



## ÅRSREGNSKAPET FOR REGNSKAPSÅRET 2025 - GENERELL INFORMASJON

### Enheten

Organisasjonsnummer: 918 288 503  
Organisasjonsform: Aksjeselskap  
Foretaksnavn: IMPERIUM HOLDING AS  
Forretningsadresse: c/o Lars-Åge Grøvlen Larsen  
Hoffsveien 55A  
0377 OSLO

### Regnskapsår

Årsregnskapets periode: 01.01.2025 - 31.12.2025

### Konsern

Morselskap i konsern: Nei

### Regnskapsregler

Regler for små foretak benyttet: Ja  
Benyttet ved utarbeidelsen av årsregnskapet til selskapet: Regnskapslovens alminnelige regler

### Årsregnskapet fastsatt av kompetent organ

Bekreftet av representant for selskapet: Lars-Åge Grøvlen Larsen  
Dato for fastsettelse av årsregnskapet: 27.04.2026

### Grunnlag for avgivelse

År 2025: Årsregnskapet er elektronisk innlevert  
År 2024: Tall er hentet fra elektronisk innlevert årsregnskap fra 2025

*Det er ikke krav til at årsregnskapet m.v. som sendes til Regnskapsregisteret er undertegnet. Kontrollen på at dette er utført ligger hos revisor/enhetens øverste organ. Sikkerheten ivaretas ved at innsender har rolle/rettighet for innsending av årsregnskapet via Altinn, og ved at det bekreftes at årsregnskapet er fastsatt av kompetent organ.*

Brønnøysundregistrene, 29.04.2026



## Resultatregnskap

| Beløp i: NOK                                  | Note | 2025           | 2024           |
|---|------|----------------|----------------|
| <b>RESULTATREGNSKAP</b>                       |      |                |                |
| <b>Kostnader</b>                              |      |                |                |
| Lønnskostnad                                  |      | 25 000         |                |
| Annen driftskostnad                           | 2    | 20 065         | 18 020         |
| <b>Sum kostnader</b>                          |      | <b>45 065</b>  | <b>18 020</b>  |
| <b>Driftsresultat</b>                         |      | <b>-45 065</b> | <b>-18 020</b> |
| <b>Finansinntekter og finanskostnader</b>     |      |                |                |
| Inntekt på investering i tilknyttet selskap   |      |                | 500 000        |
| Annen renteinntekt                            |      | 4 622          | 9 968          |
| Annen finansinntekt                           |      | 195 884        | 33 451         |
| Verdiøkning markedsbaserte omløpsmidler       |      | 136 407        |                |
| <b>Sum finansinntekter</b>                    |      | <b>336 913</b> | <b>543 419</b> |
| Annen finanskostnad                           |      | 8 451          | 9 640          |
| <b>Sum finanskostnader</b>                    |      | <b>8 451</b>   | <b>9 640</b>   |
| <b>Netto finans</b>                           |      | <b>328 461</b> | <b>533 779</b> |
| <b>Resultat før skattekostnad</b>             |      | <b>283 396</b> | <b>515 758</b> |
| <b>Årsresultat</b>                            |      | <b>283 396</b> | <b>515 758</b> |
| <b>Årsresultat etter minoritetsinteresser</b> |      | <b>283 396</b> | <b>515 758</b> |
| <b>Totalresultat</b>                          |      | <b>283 396</b> | <b>515 758</b> |
| <b>Overføringer og disponeringer</b>          |      |                |                |
| Avsatt til annen egenkapital                  |      | 283 396        | 515 758        |
| <b>Sum overføringer og disponeringer</b>      |      | <b>283 396</b> | <b>515 758</b> |



## Balanse

| Beløp i: NOK                                   | Note | 2025             | 2024             |
|--|------|------------------|------------------|
| <b>BALANSE - EIENDELER</b>                     |      |                  |                  |
| <b>Anleggsmidler</b>                           |      |                  |                  |
| <b>Immaterielle eiendeler</b>                  |      |                  |                  |
| <b>Finansielle anleggsmidler</b>               |      |                  |                  |
| Investeringer i tilknyttet selskap             | 3    | 10 000           | 10 000           |
| Investeringer i aksjer og andeler              | 4    | 707 633          | 407 405          |
| <b>Sum finansielle anleggsmidler</b>           |      | <b>717 633</b>   | <b>417 405</b>   |
| <b>Sum anleggsmidler</b>                       |      | <b>717 633</b>   | <b>417 405</b>   |
| <b>Omløpsmidler</b>                            |      |                  |                  |
| <b>Varer</b>                                   |      |                  |                  |
| <b>Fordringer</b>                              |      |                  |                  |
| Andre kortsiktige fordringer                   | 3    | 666 261          | 731 926          |
| <b>Sum fordringer</b>                          | 5    | <b>666 261</b>   | <b>731 926</b>   |
| <b>Bankinnskudd, kontanter og lignende</b>     |      |                  |                  |
| Bankinnskudd, kontanter o.l.                   |      | 202 416          | 358 582          |
| <b>Sum bankinnskudd, kontanter og lignende</b> |      | <b>202 416</b>   | <b>358 582</b>   |
| <b>Sum omløpsmidler</b>                        |      | <b>868 676</b>   | <b>1 090 507</b> |
| <b>SUM EIENDELER</b>                           |      | <b>1 586 309</b> | <b>1 507 913</b> |
| <b>BALANSE - EGENKAPITAL OG GJELD</b>          |      |                  |                  |
| <b>Egenkapital</b>                             |      |                  |                  |
| <b>Innskutt egenkapital</b>                    |      |                  |                  |
| Aksjekapital                                   |      | 30 000           | 30 000           |
| Annen innskutt egenkapital                     |      | -9 570           | -9 570           |
| <b>Sum innskutt egenkapital</b>                |      | <b>20 430</b>    | <b>20 430</b>    |
| <b>Opptjent egenkapital</b>                    |      |                  |                  |



## Balanse

| <b>Beløp i: NOK</b>             | <b>Note</b> | <b>2025</b>      | <b>2024</b>      |
|---------------------------------|-------------|------------------|------------------|
| Annen egenkapital               |             | 1 565 817        | 1 471 921        |
| <b>Sum opptjent egenkapital</b> |             | <b>1 565 817</b> | <b>1 471 921</b> |
| <b>Sum egenkapital</b>          |             | <b>1 586 247</b> | <b>1 492 351</b> |
| <b>Kortsiktig gjeld</b>         |             |                  |                  |
| Annen kortsiktig gjeld          |             | 62               | 15 562           |
| <b>Sum kortsiktig gjeld</b>     |             | <b>62</b>        | <b>15 562</b>    |
| <b>Sum gjeld</b>                |             | <b>62</b>        | <b>15 562</b>    |
| <b>SUM EGENKAPITAL OG GJELD</b> |             | <b>1 586 309</b> | <b>1 507 913</b> |



Brønnøysundregistrene

ÅRSREGNSKAP FOR REGNSKAPSÅRET 2025 - GENERELL INFORMASJON

Journalnummer: 2026 405209

**Virksomheten**

Organisasjonsnummer: 918 288 503  
Organisasjonsform: Aksjeselskap  
Foretaksnavn: IMPERIUM HOLDING AS  
Forretningsadresse: c/o Lars-Åge Grøvlen Larsen  
Hoffsveien 55A  
0377 OSLO

**Regnskapsår**

Årsregnskapets periode: 01.01.2025 - 31.12.2025

**Konsern**

Morselskap i konsern: Nei

**Regnskapsregler**

Regler for små foretak benyttet: Ja  
Benyttet ved utarbeidelsen av  
årsregnskapet: Regnskapslovens alminnelige regler

**Årsregnskapet fastsatt av kompetent organ**

Bekreftet av: Lars-Åge Grøvlen Larsen  
Dato for fastsettelse av årsregnskapet: 27.04.2026

**Revisjon**

Selskapet har besluttet at årsregnskapet  
ikke skal revideres: Ja  
Årsregnskapet er utarbeidet av ekstern  
autorisert regnskapsfører: Ja

**Grunnlag for avgivelse**

År 2025: Årsregnskap er elektronisk innlevert.  
År 2024: Tall er hentet fra elektronisk innlevert årsregnskap fra 2025.

*Virksomheten sitt øverste organ er ansvarlig for at årsregnskapet er signert. Det er mulig å levere årsregnskap uten signatur fordi sikkerheten for rett rapportering er ivaretatt ved at innsenderen har rolle/rettighet for innsending i Altinn. Navnet på representanten, som bekrefter at årsregnskapet er godkjent, er i tillegg oppgitt.*

Brønnøysundregistrene, 28.04.2026



Organisasjonsnr: 918 288 503  
IMPERIUM HOLDING AS

## RESULTATREGNSKAP

| <b>Beløp i: NOK</b>                           | <b>Note</b> | <b>2025</b>    | <b>2024</b>    |
|---|-------------|----------------|----------------|
| <b>RESULTATREGNSKAP</b>                       |             |                |                |
| <b>Kostnader</b>                              |             |                |                |
| Lønnskostnad                                  |             | 25 000         |                |
| Annen driftskostnad                           | 2           | 20 065         | 18 020         |
| <b>Sum kostnader</b>                          |             | <b>45 065</b>  | <b>18 020</b>  |
| <b>Driftsresultat</b>                         |             | <b>-45 065</b> | <b>-18 020</b> |
| <b>Finansinntekter og finanskostnader</b>     |             |                |                |
| Inntekt på investering i tilknyttet selskap   |             |                | 500 000        |
| Annen renteinntekt                            |             | 4 622          | 9 968          |
| Annen finansinntekt                           |             | 195 884        | 33 451         |
| Verdiøkning markedsbaserte omløpsmidler       |             | 136 407        |                |
| <b>Sum finansinntekter</b>                    |             | <b>336 913</b> | <b>543 419</b> |
| Annen finanskostnad                           |             | 8 451          | 9 640          |
| <b>Sum finanskostnader</b>                    |             | <b>8 451</b>   | <b>9 640</b>   |
| <b>Netto finans</b>                           |             | <b>328 461</b> | <b>533 779</b> |
| <b>Resultat før skattekostnad</b>             |             | <b>283 396</b> | <b>515 758</b> |
| <b>Årsresultat</b>                            |             | <b>283 396</b> | <b>515 758</b> |
| <b>Årsresultat etter minoritetsinteresser</b> |             | <b>283 396</b> | <b>515 758</b> |
| <b>Totalresultat</b>                          |             | <b>283 396</b> | <b>515 758</b> |
| <b>Overføringer og disponeringer</b>          |             |                |                |
| Avsatt til annen egenkapital                  |             | 283 396        | 515 758        |
| <b>Sum overføringer og disponeringer</b>      |             | <b>283 396</b> | <b>515 758</b> |



Organisasjonsnr: 918 288 503  
IMPERIUM HOLDING AS

## BALANSE

| Beløp i: NOK | Note | 2025 | 2024 |
|--------------|------|------|------|
|--------------|------|------|------|

### BALANSE - EIENDELER

#### Anleggsmidler

##### Immaterielle eiendeler

##### Finansielle anleggsmidler

|                                      |   |                |                |
|--------------------------------------|---|----------------|----------------|
| Investeringer i tilknyttet selskap   | 3 | 10 000         | 10 000         |
| Investeringer i aksjer og andeler    | 4 | 707 633        | 407 405        |
| <b>Sum finansielle anleggsmidler</b> |   | <b>717 633</b> | <b>417 405</b> |
| <b>Sum anleggsmidler</b>             |   | <b>717 633</b> | <b>417 405</b> |

#### Omløpsmidler

##### Varer

##### Fordringer

|                              |          |                |                |
|------------------------------|----------|----------------|----------------|
| Andre kortsiktige fordringer | 3        | 666 261        | 731 926        |
| <b>Sum fordringer</b>        | <b>5</b> | <b>666 261</b> | <b>731 926</b> |

##### Bankinnskudd, kontanter og lignende

|  |  |                |                  |
|--|--|----------------|------------------|
| Bankinnskudd, kontanter o. l.                  |  | 202 416        | 358 582          |
| <b>Sum bankinnskudd, kontanter og lignende</b> |  | <b>202 416</b> | <b>358 582</b>   |
| <b>Sum omløpsmidler</b>                        |  | <b>868 676</b> | <b>1 090 507</b> |

|                      |  |                  |                  |
|----------------------|--|------------------|------------------|
| <b>SUM EIENDELER</b> |  | <b>1 586 309</b> | <b>1 507 913</b> |
|----------------------|--|------------------|------------------|

### BALANSE - EGENKAPITAL OG GJELD

#### Egenkapital

##### Innskutt egenkapital

|                                 |  |               |               |
|---------------------------------|--|---------------|---------------|
| Aksjekapital                    |  | 30 000        | 30 000        |
| Annen innskutt egenkapital      |  | -9 570        | -9 570        |
| <b>Sum innskutt egenkapital</b> |  | <b>20 430</b> | <b>20 430</b> |

##### Opptjent egenkapital

|                                 |  |                  |                  |
|---------------------------------|--|------------------|------------------|
| Annen egenkapital               |  | 1 565 817        | 1 471 921        |
| <b>Sum opptjent egenkapital</b> |  | <b>1 565 817</b> | <b>1 471 921</b> |
| <b>Sum egenkapital</b>          |  | <b>1 586 247</b> | <b>1 492 351</b> |



|                                 |                  |                  |
|---------------------------------|------------------|------------------|
| <b>Kortsiktig gjeld</b>         |                  |                  |
| Annen kortsiktig gjeld          | 62               | 15 562           |
| <b>Sum kortsiktig gjeld</b>     | <b>62</b>        | <b>15 562</b>    |
| <b>Sum gjeld</b>                | <b>62</b>        | <b>15 562</b>    |
| <b>SUM EGENKAPITAL OG GJELD</b> | <b>1 586 309</b> | <b>1 507 913</b> |



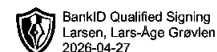
Organisasjonsnr: 918 288 503  
IMPERIUM HOLDING AS

NOTEOPPLYSNINGER - SELSKAP

- alle poster oppgitt i hele tall

Note

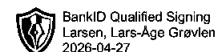
Antall årsverk i regnskapsåret  
0.00



# Årsregnskap 2025 Imperium Holding AS

**Resultatregnskap  
Balanse  
Noter til regnskapet**

**Org.nr.: 918 288 503**



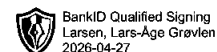
## Resultatregnskap Imperium Holding AS

|   | Note | 2025           | 2024           |
|---|------|----------------|----------------|
| <b>Driftsinntekter og driftskostnader</b>   |      |                |                |
| Lønnskostnad                                |      | 25 000         | 0              |
| Annen driftskostnad                         | 2    | 20 065         | 18 020         |
| <b>Sum driftskostnader</b>                  |      | <b>45 065</b>  | <b>18 020</b>  |
| <b>Driftsresultat</b>                       |      | <b>-45 065</b> | <b>-18 020</b> |
| <b>Finansinntekter og finanskostnader</b>   |      |                |                |
| Inntekt på investering i tilknyttet selskap |      | 0              | 500 000        |
| Annen renteinntekt                          |      | 4 622          | 9 968          |
| Annen finansinntekt                         |      | 195 884        | 33 451         |
| Verdiøkning markedsbaserte omløpsmidler     |      | 136 407        | 0              |
| Annen finanskostnad                         |      | 8 451          | 9 640          |
| <b>Resultat av finansposter</b>             |      | <b>328 461</b> | <b>533 779</b> |
| Resultat før skattekostnad                  |      | 283 396        | 515 758        |
| <b>Resultat</b>                             |      | <b>283 396</b> | <b>515 758</b> |
| <b>Årsresultat</b>                          |      | <b>283 396</b> | <b>515 758</b> |
| <b>Overføringer</b>                         |      |                |                |
| Avsatt til annen egenkapital                |      | 283 396        | 515 758        |
| <b>Sum overføringer</b>                     |      | <b>283 396</b> | <b>515 758</b> |



## Balanse Imperium Holding AS

| Eiendeler                            | Note     | 2025             | 2024             |
|--------------------------------------|----------|------------------|------------------|
| <b>Anleggsmidler</b>                 |          |                  |                  |
| <b>Finansielle anleggsmidler</b>     |          |                  |                  |
| Investeringer i tilknyttet selskap   | 3        | 10 000           | 10 000           |
| Investeringer i aksjer og andeler    | 4        | 707 633          | 407 405          |
| <b>Sum finansielle anleggsmidler</b> |          | <b>717 633</b>   | <b>417 405</b>   |
| <b>Sum anleggsmidler</b>             |          | <b>717 633</b>   | <b>417 405</b>   |
| <b>Omløpsmidler</b>                  |          |                  |                  |
| Andre kortsiktige fordringer         | 3        | 666 261          | 731 926          |
| <b>Sum fordringer</b>                | <b>5</b> | <b>666 261</b>   | <b>731 926</b>   |
| Bankinnskudd, kontanter o.l.         |          | 202 416          | 358 582          |
| <b>Sum omløpsmidler</b>              |          | <b>868 676</b>   | <b>1 090 507</b> |
| <b>Sum eiendeler</b>                 |          | <b>1 586 309</b> | <b>1 507 913</b> |

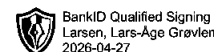


## Balanse Imperium Holding AS

| Egenkapital og gjeld            | Note | 2025             | 2024             |
|---------------------------------|------|------------------|------------------|
| <b>Egenkapital</b>              |      |                  |                  |
| <b>Innskutt egenkapital</b>     |      |                  |                  |
| Aksjekapital                    |      | 30 000           | 30 000           |
| Annen innskutt egenkapital      |      | -9 570           | -9 570           |
| <b>Sum innskutt egenkapital</b> |      | <u>20 430</u>    | <u>20 430</u>    |
| <b>Opptjent egenkapital</b>     |      |                  |                  |
| Annen egenkapital               |      | 1 565 817        | 1 471 921        |
| <b>Sum opptjent egenkapital</b> |      | <u>1 565 817</u> | <u>1 471 921</u> |
| <b>Sum egenkapital</b>          |      | <u>1 586 247</u> | <u>1 492 351</u> |
| <b>Gjeld</b>                    |      |                  |                  |
| <b>Kortsiktig gjeld</b>         |      |                  |                  |
| Annen kortsiktig gjeld          |      | 62               | 15 562           |
| <b>Sum kortsiktig gjeld</b>     |      | <u>62</u>        | <u>15 562</u>    |
| <b>Sum gjeld</b>                |      | <u>62</u>        | <u>15 562</u>    |
| <b>Sum egenkapital og gjeld</b> |      | <u>1 586 309</u> | <u>1 507 913</u> |

Oslo, 27.04.2026  
Styret i Imperium Holding AS

Lars-Åge Grøvlen Larsen  
styreleder



## Regnskapsprinsipper

Årsregnskapet er satt opp i samsvar med regnskapsloven og NRS 8 - God regnskapsskikk for små foretak.

### Skatt

Skattekostnaden i resultatregnskapet omfatter både periodens betalbare skatt og endring i utsatt skatt. Utsatt skatt er beregnet med 22 % på grunnlag av de midlertidige forskjeller som eksisterer mellom regnskapsmessige og skattemessige verdier, samt ligningsmessig underskudd til fremføring ved utgangen av regnskapsåret. Skatteøkende og skattereduserende midlertidige forskjeller som reverserer eller kan reverseres i samme periode er utlignet og nettoført.

### Klassifisering og vurdering av omløpsmidler

Omløpsmidler og kortsiktig gjeld omfatter normalt poster som forfaller til betaling innen ett år etter balansedagen, samt poster som knytter seg til varekretsløpet. Omløpsmidler vurderes til laveste verdi av anskaffelseskost og virkelig verdi.

### Fordringer

Kundefordringer og andre fordringer oppføres til pålydende etter fradrag for avsetning til forventet tap. Avsetning til tap gjøres på grunnlag av en individuell vurdering av de enkelte fordringene.

## Note 1 Virksomhetens art og lokalisering

Imperium Holding AS er et selskap der virksomheten omfatter Andre egeninvesteringsselskaper. Selskapet er lokalisert i Oslo kommune.

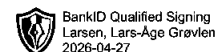
## Note 2 Lønnskostnader

Imperium Holding AS har ikke hatt lønns- eller personalkostnader i 2025 og det foreligger heller ingen slike forpliktelser.

## Note 3 Datterselskap, TS og FKV

|                  | Kontor-<br>kommune | Eier-<br>andel | Kostpris      | Balanseført<br>verdi | Egenkapital      | Resultat      |
|------------------|--------------------|----------------|---------------|----------------------|------------------|---------------|
| <b>DS/FKV/TS</b> |                    |                |               |                      |                  |               |
| Dbp Gruppen AS   | Bærum              | 33,3 %         | 10 000        | 10 000               | 4 444 287        | 91 729        |
| <b>Sum</b>       |                    |                | <b>10 000</b> | <b>10 000</b>        | <b>4 444 287</b> | <b>91 729</b> |

Selskapet har en fordring på DBP Gruppen AS på kr. 664 986 pr. 31.12.2025.



## Note 4 Langsiktige verdipapirer

|                                    | Anskaffelses<br>kost | Balanseført<br>verdi | Markeds<br>verdi |
|------------------------------------|----------------------|----------------------|------------------|
| <b>Anleggsmidler</b>               |                      |                      |                  |
| CRAFT DISTILLERY AS                | 50 000               | 50 000               | 0                |
| DANSKE INV STOCKPICK EUR           | 3 000                | 5 052                | 5 052            |
| DELPHI GLOBAL (F)                  | 1 000                | 1 805                | 1 805            |
| DNB GRØNT NORD A (F)               | 2 100                | 2 656                | 2 656            |
| DNB SMB A (F)                      | 3 200                | 5 369                | 5 369            |
| DNB TEK A NOK (F)                  | 37 897               | 52 740               | 52 740           |
| Done.ai Group                      | 52 575               | 14 638               | 14 638           |
| Equinor ASA                        | 45 518               | 35 895               | 35 895           |
| FIRST VERITAS                      | 5 000                | 6 666                | 6 666            |
| FONDSFINANS UTBYTTE (F)            | 1 500                | 2 673                | 2 673            |
| Folkekraft AS                      | 9 600                | 9 600                | 0                |
| HANB HÅLL ENERGI (F)               | 1 000                | 988                  | 988              |
| IMMUVERA THERAPEUTICS AS           | 66 064               | 66 064               | 0                |
| Insulife AS                        | 34 995               | 3 515                | 3 515            |
| KLP AksjeGlobal Indeks             | 3 100                | 5 143                | 5 143            |
| Kitemill AS                        | 8 000                | 19                   | 19               |
| Kongsberg Gruppen                  | 85 233               | 329 875              | 329 875          |
| NRC Group ASA                      | 66 814               | 32 130               | 32 130           |
| Nordnet Indeksfond Global NOK      | 23 000               | 25 952               | 25 952           |
| SEB PRIME SOL SISSENER CANOPUS (F) | 3 000                | 4 273                | 4 273            |
| Skogluft AS                        | 5 000                | 5 000                | 0                |
| THEMATICA GLB BATT & ELEC VEHICLES | 1 800                | 1 654                | 1 654            |
| TIN NY TEKNIK A                    | 500                  | 345                  | 345              |
| TOURMALINE OIL CORP COM            | 32 801               | 27 155               | 27 155           |
| Vesterålen Havbruk AS              | 18 029               | 4 747                | 4 747            |
| Vår Energi ASA                     | 10 500               | 13 678               | 13 678           |
| <b>Sum</b>                         | <b>571 226</b>       | <b>707 633</b>       | <b>576 968</b>   |
| <b>Sum verdipapirer</b>            | <b>571 226</b>       | <b>707 633</b>       | <b>576 968</b>   |

Langsiktige aksjer er verdjustert til markedspris med kr. 136 407 i 31.12.2025

## Note 5 Fordringer og gjeld

|                                    | 2025    |
|------------------------------------|---------|
| Fordringer med forfall > 1 år      | 664 986 |
| Langsiktig gjeld med forfall >5 år | 0       |