



ÅRSREGNSKAPET FOR REGNSKAPSÅRET 2019 - GENERELL INFORMASJON

Enheten

Organisasjonsnummer: 921 450 613
Organisasjonsform: Aksjeselskap
Foretaksnavn: NORMANNSGATE 14 A OG B AS
Forretningsadresse: Leirskallhellinga 4
1164 OSLO

Regnskapsår

Årsregnskapets periode: 01.01.2019 - 31.12.2019

Konsern

Morselskap i konsern: Nei

Regnskapsregler

Regler for små foretak benyttet: Ja
Benyttet ved utarbeidelsen av årsregnskapet til selskapet: Regnskapslovens alminnelige regler

Årsregnskapet fastsatt av kompetent organ

Bekreftet av representant for selskapet: Trond Marlow Christensen
Dato for fastsettelse av årsregnskapet: 09.07.2020

Grunnlag for avgivelse

År 2019: Årsregnskapet er elektronisk innlevert
År 2018: Tall er hentet fra elektronisk innlevert årsregnskap fra 2019

Det er ikke krav til at årsregnskapet m.v. som sendes til Regnskapsregisteret er undertegnet. Kontrollen på at dette er utført ligger hos revisor/enhetens øverste organ. Sikkerheten ivaretas ved at innsender har rolle/rettighet for innsending av årsregnskapet via Altinn, og ved at det bekreftes at årsregnskapet er fastsatt av kompetent organ.

Brønnøysundregistrene, 30.05.2021



Resultatregnskap

Beløp i: NOK	Note	2019	2018
RESULTATREGNSKAP			
Inntekter			
Annen driftsinntekt		1 303 331	1 259 274
Sum inntekter		1 303 331	1 259 274
Kostnader			
Lønnskostnad		362 023	239 491
Annen driftskostnad	1	375 783	488 148
Sum kostnader		737 807	727 639
Driftsresultat		565 525	531 635
Finansinntekter og finanskostnader			
Annen renteinntekt		219	3
Sum finansinntekter		219	3
Annen rentekostnad		635	
Sum finanskostnader		635	
Netto finans		-416	3
Ordinært resultat før skattekostnad	4	565 109	531 638
Skattekostnad på ordinært resultat	4	173 926	122 277
Ordinært resultat etter skattekostnad		391 183	409 361
Årsresultat	5	391 183	409 361
Årsresultat etter minoritetsinteresser		391 183	409 361
Totalresultat		391 183	409 361
Overføringer og disponeringer			
Konsernbidrag		800 544	
Overført annen egenkapital		-409 361	409 361
Sum overføringer og disponeringer		391 183	409 361



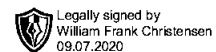
Balanse

Beløp i: NOK	Note	2019	2018
BALANSE - EIENDELER			
Anleggsmidler			
Immaterielle eiendeler			
Utsatt skattefordel	4		22 180
Sum immaterielle eiendeler			22 180
Varige driftsmidler			
Tomter, bygninger og annen fast eiendom	3	100 819	100 819
Sum varige driftsmidler		100 819	100 819
Sum anleggsmidler		100 819	122 999
Omløpsmidler			
Varer			
Fordringer			
Andre fordringer	6	76 742	440 576
Sum fordringer		76 742	440 576
Bankinnskudd, kontanter og lignende			
Kontanter og bankbeholdning		703 431	21 374
Sum bankinnskudd, kontanter og lignende		703 431	21 374
Sum omløpsmidler		780 173	461 950
SUM EIENDELER		880 992	584 949
BALANSE - EGENKAPITAL OG GJELD			
Egenkapital			
Innskutt egenkapital			
Aksjekapital	2, 5	30 000	30 000
Sum innskutt egenkapital		30 000	30 000
Opptjent egenkapital			



Balanse

Beløp i: NOK	Note	2019	2018
Annen egenkapital	5		409 361
Sum opptjent egenkapital			409 361
Sum egenkapital		30 000	439 361
Sum langsiktig gjeld		0	0
Kortsiktig gjeld			
Leverandørgjeld		78 973	
Betalbar skatt fra 2018	4	27 282	122 277
Annen kortsiktig gjeld	6	744 737	23 311
Sum kortsiktig gjeld		850 991	145 588
Sum gjeld		850 991	145 588
SUM EGENKAPITAL OG GJELD		880 992	584 949



**Årsregnskap
Normannsgate 14 A og B AS
2019**



Normannsgate 14 A og B AS

Resultatregnskap for perioden 1. januar 2019 til 31. desember 2019

	Note	2019	2018
Driftsinntekter			
Annen driftsinntekt		1 303 331	1 259 274
<i>Sum driftsinntekter</i>		<i>1 303 331</i>	<i>1 259 274</i>
Driftskostnader			
Lønnskostnad		362 023	239 491
Annen driftskostnad	1	375 783	488 148
<i>Sum driftskostnader</i>		<i>737 807</i>	<i>727 639</i>
Driftsresultat		565 525	531 635
Finansinntekter og finanskostnader			
Annen renteinntekt		219	3
Annen rentekostnad		635	0
<i>Resultat av finansposter</i>		<i>(416)</i>	<i>3</i>
Ordinært resultat før skattekostnad	4	565 109	531 638
Skattekostnad på ordinært resultat	4	173 926	122 277
Årsresultat	5	391 183	409 361
Overføringer			
Avsatt konsernbidrag		800 544	0
Overført annen egenkapital		(409 361)	409 361
Overført til udekket underskudd		0	0
Sum overføringer		391 183	409 361



Normannsgate 14 A og B AS

Balanse pr. 31. desember 2019

Eiendeler

	Note	2019	2018
Anleggsmidler			
Immaterielle eiendeler			
Utsatt skattefordel	4	0	22 180
<i>Sum immaterielle eiendeler</i>		<i>0</i>	<i>22 180</i>
Varige driftsmidler			
Tomter, bygninger og annen fast eiendom	3	100 819	100 819
<i>Sum varige driftsmidler</i>		<i>100 819</i>	<i>100 819</i>
Sum anleggsmidler		100 819	122 999
Omløpsmidler			
Fordringer			
Andre fordringer	6	76 742	440 576
<i>Sum fordringer</i>		<i>76 742</i>	<i>440 576</i>
Kontanter og bankbeholdning		703 431	21 374
Sum omløpsmidler		780 173	461 950
Sum eiendeler		880 992	584 949



Normannsgate 14 A og B AS

Balanse pr. 31. desember 2019

Egenkapital og gjeld

	Note	2019	2018
Egenkapital			
Innskutt egenkapital			
Aksjekapital	2, 5	30 000	30 000
<i>Sum innskutt egenkapital</i>		<i>30 000</i>	<i>30 000</i>
Opptjent egenkapital			
Annen egenkapital	5	0	409 361
<i>Sum opptjent egenkapital</i>		<i>0</i>	<i>409 361</i>
Sum egenkapital		30 000	439 361
Gjeld			
Kortsiktig gjeld			
Leverandørgjeld		78 973	0
Betalbar skatt fra 2018	4	27 282	122 277
Annen kortsiktig gjeld	6	744 737	23 311
<i>Sum kortsiktig gjeld</i>		<i>850 991</i>	<i>145 588</i>
Sum gjeld		850 991	145 588
Sum egenkapital og gjeld		880 992	584 949

08.07.2020

William Frank Christensen
styreleder



Noter til regnskapet

31. desember 2019

Regnskapsprinsipper

Regnskapet er utarbeidet i henhold til norske regnskapsregler/-standarder for små foretak. Selskapet ble stiftet etter en fisjon av Frank Marlow Christensen AS.

Klassifisering og generelle regler for vurdering av balanseposter

Omløpsmidler og kortsiktig gjeld omfatter normalt poster som forfaller til betaling innen ett år etter balansedagen, samt poster som knytter seg til varekretsløpet. Øvrige poster er klassifisert som anleggsmiddel/langsiktig gjeld.

Omløpsmidler vurderes til laveste av anskaffelseskost og virkelig verdi. Kortsiktig gjeld balanseføres til nominelt mottatt beløp på etableringstidspunktet.

Anleggsmidler vurderes til anskaffelseskost, men nedskrives til virkelig verdi når verdifallet ikke forventes å være forbigående. Anleggsmidler med begrenset økonomisk levetid nedskrives planmessig. Langsiktig gjeld balanseføres til nominelt mottatt beløp på etableringstidspunktet.

Varige driftsmidler

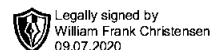
Varige driftsmidler balanseføres og avskrives over driftsmidlets levetid dersom de har levetid over 3 år og har en kostpris som overstiger kr 15 000. Direkte vedlikehold av driftsmidler kostnadsføres løpende under driftskostnader, mens påkostninger eller forbedringer tillegges driftsmidlets kostpris og avskrives i takt med driftsmidlet.

Driftsinntekter

Inntektsføring skjer etter opptjeningsprinsippet som normalt vil være leveringstidspunktet for varer og tjenester.

Skatt

Skattekostnaden i resultatregnskapet omfatter både periodens betalbare skatt og endring i utsatt skatt. Utsatt skatt er beregnet med 22 % (2018: 22 %) på grunnlag av de midlertidige forskjeller som eksisterer mellom regnskapsmessige og skattemessige verdier, samt ligningsmessig underskudd til fremføring ved utgangen av regnskapsåret. Skatteøkende og skattereduserende midlertidige forskjeller som reverserer eller kan reversere i samme periode er utlignet og nettoført.



1. Lønnskostnader, antall ansatte, godtgjørelser, lån til ansatte m.m.

Selskapet har ingen ansatte og har derfor ikke krav til å opprette obligatorisk tjenestepensjon. Lønnskostnader bokført gjelder lønn vaktmester tilhørende morselskap, men kostnaden skal fordeles på selskapene som er fisjonert. Lønnen er innrapportert på Oslo Gate 39 AS.

Revisor

Selskapet har ikke krav til å ha revisor.

2. Aksjekapitalen og aksjonærinformasjon

Aksjekapitalen består av:	Antall	Pålydende	Balanseført
Ordinære aksjer	30 000	1	30 000
Sum	30 000	1	30 000

Alle aksjer gir samme rettigheter i selskapet.

Normannsgate 14 A og B AS hadde 1 aksjonærer pr.31.12.2019.

Oversikt over aksjonærene pr. 31.12:

Aksjonær	Ordinære	Sum	Eierandel	Stemmeandel
Frank Marlow Christensen Eiendom AS	30 000	30 000	100%	100%
Sum	30 000	30 000	100%	100%

Morselskap i konsernet er Frank Marlow Christensen Eiendom AS, med forretningskontor i Oslo.

3. Varige driftsmidler

	Fast eiendom	Sum
Anskaffelseskost pr 01.01.19	100 819	100 819
Tilgang kjøpte driftsmidler		0
Avgang solgte driftsmidler		0
Anskaffelseskost 31.12	100 819	100 819
Akkumulerte avskrivninger 31.12		0
Akkumulerte nedskrivninger 31.12		0
Reverserte nedskrivninger 31.12		0
Bokført verdi pr. 31.12	100 819	100 819

Årets avskrivninger 0
Årets nedskrivninger 0

Driftsmidlene avskrives ikke.



4. Skatt

Årets skattekostnad fordeler seg på:	2019	2018
Betalbar skatt	151 746	122 277
Endring i utsatt skatt/- skattefordel	22 180	0
Sum skattekostnad	173 926	122 277

Beregning av årets skattegrunnlag:

Resultat før skatt	565 109	531 638
Permanente forskjeller	635	0
Endring i midlertidige forskjeller	0	0
Årets skattegrunnlag før anvendelse av underskudd til fremføring	565 744	531 638
Avgitt konsernbidrag	-565 744	0
Årets skattegrunnlag	0	531 638

Oversikt over midlertidige forskjeller:

	Endring		
Sum	0	0	0
Sum	0	0	0
Beregnet utsatt skatt/- skattefordel(-), 22 % (2018: 22 %)	0	0	0
Bokført utsatt skatt/- skattefordel(-), 22 % (2018: 22 %)	-22 180	0	-22 180

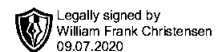
Utsatt skattefordel er ikke balanseført i tråd med unntaksregler for små foretak.

Forklaring til hvorfor årets skattekostnad ikke utgjør 22 % (2018: 23 %) av resultat før skatt:

	2019
Resultat før skatt (22 %)	124 324
Permanente forskjeller (22 %)	140
Effekt av endring i skattesats	0
Beregnet skattekostnad	124 464

5. Egenkapital

	Aksjekapital	Overkurs	Annen EK	Sum
Egenkapital 01.01.19	30 000	0	409 361	439 361
Årets resultat			391 183	391 183
Konsernbidrag			-800 544	-800 544
Egenkapital pr. 31.12	30 000	0	0	30 000



6. Mellomværende med selskap i samme konsern og tilknyttet selskap

	FMC Eiendom AS		Oslo Gate 39 AS	
Fordringer	2019	2018	2019	2018
Fordringer	0	440 576	0	
Sum	0	440 576	0	0
Gjeld				
Lån til foretak i samme konsern	-560 854	0	-132 923	
Sum	-560 854	0	-132 923	0