



ÅRSREGNSKAPET FOR REGNSKAPSÅRET 2017 - GENERELL INFORMASJON

Enheten

Organisasjonsnummer: 985 505 349
Organisasjonsform: Aksjeselskap
Foretaksnavn: ROXEL TEKNISKE AS
Forretningsadresse: Kanalvegen 2
4033 STAVANGER

Regnskapsår

Årsregnskapets periode: 01.01.2017 - 31.12.2017

Konsern

Morselskap i konsern: Nei

Regnskapsregler

Regler for små foretak benyttet: Ja
Benyttet ved utarbeidelsen av årsregnskapet til selskapet: Regnskapslovens alminnelige regler

Årsregnskapet fastsatt av kompetent organ

Bekreftet av representant for selskapet: Gaute Bergeland
Dato for fastsettelse av årsregnskapet: 18.04.2018

Grunnlag for avgivelse

År 2017: Årsregnskapet er elektronisk innlevert
År 2016: Tall er hentet fra elektronisk innlevert årsregnskap fra 2017

Det er ikke krav til at årsregnskapet m.v. som sendes til Regnskapsregisteret er undertegnet. Kontrollen på at dette er utført ligger hos revisor/enhetens øverste organ. Sikkerheten ivaretas ved at innsender har rolle/rettighet for innsending av årsregnskapet via Altinn, og ved at det bekreftes at årsregnskapet er fastsatt av kompetent organ.

Brønnøysundregistrene, 03.05.2020



Resultatregnskap

Beløp i: NOK	Note	2017	2016
RESULTATREGNSKAP			
Inntekter			
Salgsinntekt	4, 5	240 682 515	162 279 233
Annen driftsinntekt		237 538	798 500
Sum inntekter		240 920 053	163 077 733
Kostnader			
Varekostnad	5	164 996 362	93 884 051
Lønnskostnad	3	61 089 755	48 234 856
Avskrivning på varige driftsmidler og immaterielle eiendeler	2	1 104 863	1 608 666
Annen driftskostnad	3	16 786 874	14 545 810
Sum kostnader		243 977 853	158 273 383
Driftsresultat		-3 057 800	4 804 350
Finansinntekter og finanskostnader			
Annen renteinntekt		49 506	42 277
Sum finansinntekter		49 506	42 277
Annen rentekostnad		238 541	391 349
Sum finanskostnader		238 541	391 349
Netto finans		-189 036	-349 072
Ordinært resultat før skattekostnad		-3 246 836	4 455 278
Skattekostnad på ordinært resultat	7	-718 590	-764 014
Ordinært resultat etter skattekostnad		-2 528 246	5 219 292
Årsresultat		-2 528 246	5 219 292
Årsresultat etter minoritetsinteresser		-2 528 246	5 219 292
Totalresultat		-2 528 246	5 219 292
Overføringer og disponeringer			
Utbytte	10		



Resultatregnskap

Beløp i: NOK	Note	2017	2016
Konsernbidrag	10, 10		
Udekket tap	10, 10		
Overføringer til/fra annen egenkapital	10, 10	-2 528 246	5 219 292
Sum overføringer og disponeringer		-2 528 246	5 219 292



Balanse

Beløp i: NOK	Note	2017	2016
BALANSE - EIENDELER			
Anleggsmidler			
Immaterielle eiendeler			
Utsatt skattefordel	7	1 131 522	412 932
Sum immaterielle eiendeler		1 131 522	412 932
Varige driftsmidler			
Tomter, bygninger og annen fast eiendom	12	59 637	97 305
Maskiner og anlegg	2, 12		
Skip, rigger, fly og lignende	12		
Driftsløsøre, inventar, verktøy, kontormaskiner og lignende	2, 12	1 367 797	1 557 793
Sum varige driftsmidler		1 427 434	1 655 098
Finansielle anleggsmidler			
Lån til foretak i samme konsern	6		
Sum anleggsmidler		2 558 956	2 068 030
Omløpsmidler			
Varer			
Varer	9, 12	1 875 038	1 624 582
Sum varer		1 875 038	1 624 582
Fordringer			
Kundefordringer	5, 6, 12, 6	53 275 006	30 613 862
Andre fordringer		8 549 598	414 022
Sum fordringer		61 824 604	31 027 883
Bankinnskudd, kontanter og lignende			
Bankinnskudd, kontanter og lignende	8	2 345 849	12 800 311
Sum bankinnskudd, kontanter og lignende		2 345 849	12 800 311
Sum omløpsmidler		66 045 491	45 452 776
SUM EIENDELER		68 604 447	47 520 805



Balanse

Beløp i: NOK	Note	2017	2016
BALANSE - EGENKAPITAL OG GJELD			
Egenkapital			
Innskutt egenkapital			
Selskapskapital	10, 11	104 800	104 800
Beholdning av egne aksjer	11		
Overkurs	10	70 200	70 200
Sum innskutt egenkapital		175 000	175 000
Opptjent egenkapital			
Annen egenkapital	10	7 559 055	10 287 301
Sum opptjent egenkapital		7 559 055	10 287 301
Sum egenkapital		7 734 055	10 462 301
Gjeld			
Langsiktig gjeld			
Utsatt skatt	7		
Annen langsiktig gjeld			
Gjeld til kredittinstitusjoner	12	211 060	859 692
Sum annen langsiktig gjeld		211 060	859 692
Sum langsiktig gjeld		211 060	859 692
Kortsiktig gjeld			
Gjeld til kredittinstitusjoner	12	15 989 199	
Leverandørgjeld	6	31 468 456	22 014 334
Betalbar skatt	7		
Skyldige offentlige avgifter		5 525 388	9 719 616
Utbytte	6, 10		
Kortsiktig konserngjeld	6	2 000 000	
Annen kortsiktig gjeld	5	5 676 288	4 464 861
Sum kortsiktig gjeld		60 659 332	36 198 812
Sum gjeld		60 870 392	37 058 504



Balanse

Beløp i: NOK	Note	2017	2016
SUM EGENKAPITAL OG GJELD		68 604 447	47 520 805



Årsregnskap 2017
Roxel Tekniske AS

Organisasjonsnr: 985 505 349



Årsberetning 2017

Virksomhetens art og hvor den drives

Virksomhetsområdet til Roxel Tekniske AS er innenfor prosjekt og service i bygg og anleggsmarkedet. Selskapet utfører installasjon og prosjektering innenfor fagområdene Elektro, Rør, Ventilasjon, Automasjon og Kulde.

Selskapet har forretningskontor i Stavanger.

I 2017 har selskapet etablert avdelinger i Nord (Tromsø) og Øst (Asker). Det har vært en stor vekst i 2017 og selskapet har vunnet flere store totaltekniske kontrakter. Selskapets strategi er videre vekst innenfor totaltekniske prosjekter og service. Selskapet er godt rystet til videre vekst og starter 2018 med en ordrerreserve på over 400MNOK.

Analyse av årsregnskapet og sentrale risikoer og usikkerhetsfaktorer

Omsetningen til selskapet har hatt en flott vekst på 47 % fra 2016 til 2017. Selv om markedet har vært synkende og preget av usikkerhet har selskapet klart å holde vekstambisjonene. Det er også arbeidet utenfor selskapets tradisjonelle markedsområde og vunnet kontrakter både i Øst Norge og Nord Norge. Selskapets omsetning i 2017 ble kr. 240MNOK.

Selskapets resultater ble mindre enn målsatt, og det skyldes primært et prosjekt som var svært dårlig samt nevnte prosesser på nyetableringer i Nord og Øst som har vært kostnadskrevende for selskapet. Ellers må også påpekes at markedet er stramt og at dette også påvirker marginene på prosjektene.

Resultat etter avskrivninger, men før finansposter ble – 3.057.800,-

Selskapet har en betydelig omsetningsvekst sammenlignet med 2016. Dette forklares både av et stort prosjekt som primært ble gjennomført i 2017, Atlantic Hotell, og økt satsning i områdene Øst og Nord. Prosjekt Atlantic Hotell har vært et krevende prosjekt likviditetsmessig, og sluttoppgjør vil vare inn i Q1/Q2-2018. Denne prosessen kan bli krevende og utfordrende. Utestående fordringer i sluttoppgjør er 20MNOK eks mva.

Selskapet driver i bygningsbransjen, som tradisjonelt er gjenstand for betydelige konjunktursvingninger. Det fører til forholdsvis store svingninger i resultatet over tid. Vi mener at lavkonjunkturen nærmer seg slutten, og vi ser klare signaler på at byggeaktiviteten vil ta seg opp i 2018, spesielt ut over høsten.

Selskapet driver ikke egen forskning eller utvikling. Utviklingsaktivitetene er begrenset til videreutvikling av selskapets produkter.

Redegjørelse for foretakets utsikter

I løpet av 2017 har det bare vært en svak vekst i markedet for våre tjenester. For markedet i Rogaland har det i hovedsak vært økt aktivitet innenfor offentlig sektor. Dette har vært preget av stor konkurranse og svært lave priser. Dette er en av årsakene til at selskapet har søkt andre markedsområder i 2017 og etablert avdelinger i Oslo og i Tromsø. Områdene Øst og Nord er det adskillig høyere aktivitet en i Sør/Vest.

Selskapets ordrerreserve er ved årsskifte ca. 400MNOK. Dette er fordelt med større andeler ved våre nye områder enn på «hjemmemarkedet». Det er knyttet gode kontakter til enkelte aktører i bransjen som vi i dag har et godt samarbeid med.

For 2018 har vi plan for en videre vekst for selskapet. Det implementeres også en ny driftsstruktur med 3 driftsavdelinger, Nord, Øst, og Sør/Vest. Administrasjon og fellestjenester vil betjenes fra vårt kontor i Stavanger. I ny struktur legges det vekt på gjennomføringsevne og kontroll i våre prosjekter. Dette for å sikre lønnsomheten i våre arbeidere. Videre skal vi styrke innkjøpsiden ytterligere for å både øke vår konkurransekraft og vår lønnsomhet.

Finansiell risiko

Selskapets finansielle risiko er først og fremst knyttet til likviditetsutfordringer. Selskapet har de siste 3 årene hatt en stor vekst gjennom å satse totalteknisk på større prosjekter. Dette er krevende med de kontraktsformer som er i byggebransjen. Det arbeides derfor veldig fokusert med prognosearbeid, innkjøp og kundefordringer. Kredittrisikoen på kunder anses som begrenset. Kundene på de store anbudsleveransene er store og solide entreprenørselskaper. Likviditetsrisikoen anses også svært begrenset.



Fortsatt drift

Styret og daglig leder bekrefter at forutsetningen om fortsatt drift er lagt til grunn ved avleggelsen av årsregnskapet. Morselskapet og konsernet har i flere år hatt god salgsutvikling og en tilfredsstillende egenkapital, og har alle forutsetninger for å kunne videreføre en positiv utvikling.

Arbeidsmiljøet

Sykefraværet i selskapet var 6,3 % i 2017. Det har ikke blitt rapportert alvorlige arbeidsuhell eller ulykker i løpet av året.

Styret og daglig leder mener arbeidsmiljøet i selskapet er tilfredsstillende, men vurderer løpende behovet for iverksettelse av tiltak for forbedringer. Selskapet har etablert arbeidsmiljøutvalg i 2017. AMU ble etablert i Q3 2017 og det er avholdt 2 møter. Bedriftshelsetjenesten er med i AMU.

Konsernet har en stabil og kompetent bemanning og er kjent som en attraktiv arbeidsgiver. Vi har derfor normalt ingen vansker med å rekruttere kvalifiserte personer til ledige stillinger.

Likestilling

Av totalt antall ansatte på 102 i selskapet er det 4 kvinner, en som arbeider som fagarbeider og 3 som arbeider i administrasjon.

Selskapets personalpolitikk anses å være kjønnsnøytral på alle områder, men det er allmenn kjent at det er få kvinner som velger utdanning innenfor våre fag Rør, Ventilasjon og Elektro. Etter vår oppfatning er likestillingsspørsmål tilfredsstillende ivaretatt, men det kunne være ønskelig med flere kvinner blant våre fagarbeidere. Det er ikke mottatt tilbakemeldinger om at noen opplever selskapets personalpolitikk som kjønnsdiskriminerende.

Ikke-diskriminering og tilgjengelighet

Vi mener at det ikke gjøres forskjeller på ansatte, eller ved ansettelse, på grunn av etnisitet, nasjonal opprinnelse, avstamning, hudfarge, språk, religion eller livssyn.

Selskapet har i løpet av det to siste året i samarbeid med Arbeidstreningssesksjonen i Stavanger Kommune og ansatt tre personer etter et år med målrettede tiltak.

Stavanger, 03.04. 2018.

Gaute Bergeland

Daglig leder

Dag Ø. Meling

Styrets leder

Trond Ferkingstad

Styremedlem

Sigve Sandvik

Styremedlem



Resultatregnskap

Roxel Tekniske AS

Driftsinntekter og driftskostnader	Note	2017	2016
Salgsinntekt	4, 5	240 682 515	162 279 233
Annen driftsinntekt		237 538	798 500
Sum driftsinntekter		240 920 053	163 077 733
Varekostnad	5	164 996 362	93 884 051
Lønnskostnad	3	61 089 755	48 234 856
Avskrivning av driftsmidler og immaterielle eiendeler	2	1 104 863	1 608 666
Annen driftskostnad	3	16 786 874	14 545 810
Sum driftskostnader		243 977 853	158 273 383
Driftsresultat		-3 057 800	4 804 350
Finansinntekter og finanskostnader			
Annen renteinntekt		49 506	42 277
Annen rentekostnad		238 541	391 349
Resultat av finansposter		-189 036	-349 072
Ordinært resultat før skattekostnad		-3 246 836	4 455 278
Skattekostnad på ordinært resultat	7	-718 590	-764 014
Årsresultat		-2 528 246	5 219 292
Overføringer			
Avsatt til annen egenkapital	10	0	5 219 292
Overført fra annen egenkapital	10	2 528 246	0
Sum overføringer		-2 528 246	5 219 292



Balanse Roxel Tekniske AS

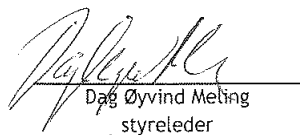
Eiendeler	Note	2017	2016
Anleggsmidler			
<i>Immaterielle eiendeler</i>			
Utsatt skattefordel	7	1 131 522	412 932
Sum immaterielle eiendeler		<u>1 131 522</u>	<u>412 932</u>
<i>Varige driftsmidler</i>			
Tomter, bygninger o.a. fast eiendom	12	59 637	97 305
Driftsløsøre, inventar o.a. utstyr	2, 12	1 367 797	1 557 793
Sum varige driftsmidler		<u>1 427 434</u>	<u>1 655 098</u>
<i>Finansielle anleggsmidler</i>			
Sum anleggsmidler		<u>2 558 956</u>	<u>2 068 030</u>
Omløpsmidler			
<i>Varer</i>			
Lager av varer og annen beholdning	9, 12	1 875 038	1 624 582
Sum varer		<u>1 875 038</u>	<u>1 624 582</u>
<i>Fordringer</i>			
Kundefordringer	5, 6, 12	49 068 738	30 505 910
Kundefordringer på selskap i samme konsern	6	4 206 268	107 951
Andre kortsiktige fordringer		8 549 598	414 022
Sum fordringer		<u>61 824 604</u>	<u>31 027 883</u>
<i>Bankinnskudd, kontanter o.l</i>			
Bankinnskudd, kontanter o.l.	8	2 345 849	12 800 311
Sum bankinnskudd, kontanter o.l		<u>2 345 849</u>	<u>12 800 311</u>
Sum omløpsmidler		<u>66 045 491</u>	<u>45 452 776</u>
Sum eiendeler		<u>68 604 447</u>	<u>47 520 805</u>




Balanse
Roxel Tekniske AS


Egenkapital og gjeld	Note	2017	2016
Egenkapital			
<i>Innskutt egenkapital</i>			
Aksjekapital	10, 11	104 800	104 800
Overkurs	10	70 200	70 200
Sum innskutt egenkapital		175 000	175 000
<i>Opptjent egenkapital</i>			
Annen egenkapital	10	7 559 055	10 287 301
Sum opptjent egenkapital		7 559 055	10 287 301
Sum egenkapital		7 734 055	10 462 301
Gjeld			
<i>Annen langsiktig gjeld</i>			
Gjeld til kredittinstitusjoner	12	211 060	859 692
Sum annen langsiktig gjeld		211 060	859 692
<i>Kortsiktig gjeld</i>			
Gjeld til kredittinstitusjoner	12	15 989 199	0
Leverandørgjeld	6	31 468 456	22 014 334
Skyldig offentlige avgifter		5 525 388	9 719 616
Kortsiktig konserngjeld	6	2 000 000	0
Annen kortsiktig gjeld	5	5 676 288	4 464 861
Sum kortsiktig gjeld		60 659 332	36 198 812
Sum gjeld		60 870 392	37 058 504
Sum egenkapital og gjeld		68 604 447	47 520 805

Stavanger, den 6/3-2018
Styret i Roxel Tekniske AS


Dag Øyvind Meling
styreleder


Trond Ferkingstad
styremedlem


Sigve Sandvik
styremedlem


Gäute Bergeland
Daglig leder



Indirekte kontantstrøm

Roxel Tekniske AS

	Note	2017	2016
Kontantstrømmer fra operasjonelle aktiviteter			
Resultat før skattekostnad		-3 246 836	4 455 278
Tap/gevinst ved salg av anleggsmidler		-237 537	-779 777
Ordinære avskrivninger		1 104 863	1 608 666
Endring i varelager		-250 456	322 359
Endring i kundefordringer		-22 661 144	-11 446 616
Endring i leverandørgjeld		9 454 123	10 961 184
Endring i andre tidsavgrensningsposter		-11 118 378	6 876 799
Netto kontantstrøm fra operasjonelle aktiviteter		-26 955 366	11 997 893
Kontantstrømmer fra investeringsaktiviteter			
Innbetalinger ved salg av varige driftsmidler		350 000	795 000
Utbetalinger ved kjøp av varige driftsmidler		-989 661	-464 032
Netto kontantstrøm fra investeringsaktiviteter		-639 661	330 968
Kontantstrømmer fra finansieringsaktiviteter			
Netto endring i kassakreditt		15 989 199	0
Innbetalinger ved opptak av ny kortsiktig gjeld		2 000 000	0
Utbetalinger ved nedbetaling av langsiktig gjeld		-648 633	-757 946
Utbetalinger av utbytte		-200 000	0
Netto kontantstrøm fra finansieringsaktiviteter		17 140 566	-757 946
Netto endring i kontanter og kontantekvivalenter		-10 454 460	11 570 915
Beh. av kont. og kontantekvivalenter ved per. begynne		12 800 311	1 229 396
Beh. av kont. og kontantekvivalenter ved per. slutt		<u>2 345 850</u>	<u>12 800 311</u>



Noter til regnskapet 2017

1 Regnskapsprinsipper

Årsregnskapet er satt opp i samsvar med regnskapsloven og god regnskapsskikk for øvrige foretak.

Bruk av estimater

Utarbeidelse av regnskap i samsvar med regnskapsloven krever bruk av estimater. Videre krever anvendelse av selskapets regnskapsprinsipper at ledelsen må utøve skjønn. Områder som i stor grad inneholder slike skjønsmessige vurderinger, høy grad av kompleksitet, eller områder hvor forutsetninger og estimater er vesentlige for årsregnskapet, er beskrevet i notene.

Salgsinntekter

Inntekter ved salg av varer og tjenester vurderes til virkelig verdi av vederlaget, netto etter fradrag for merverdiavgift, returer, rabatter og andre avslag.

Salg av varer inntektsføres når risiko og kontroll i all hovedsak er overført kjøperen. Med risiko menes eiendelens gevinst og tapspotensiale mens kontroll defineres som beslutnings og råderett. Erfaringstall anvendes for å estimere og regnskapsføre avsetninger for kvantumsrabatter og retur på salgstidspunktet.

Salg av tjenester inntektsføres etter hvert som de er levert.

Anleggskontrakter

Arbeid under utførelse knyttet til fastpriskontrakter med lang tilvirkningstid vurderes etter løpende avregnings metode hvor inntektsføring skjer i takt med fremdriften av prosjektet. Fullføringsgraden beregnes som påløpte kostnader i prosent av forventet totalkostnad. Totalkostnaden revurderes løpende. Når kontraktens utfall ikke kan estimeres pålitelig, vil kun inntekter tilsvarende påløpte prosjektkostnader inntektsføres. For prosjekter som antas å gi tap, kostnadsføres hele det beregnede tapet umiddelbart.

Klassifisering og vurdering av balanseposter

Eiendeler bestemt til varig eie eller bruk er klassifisert som anleggsmidler. Anleggsmidler er vurdert til anskaffelseskost. Omløpsmidler og kortsiktig gjeld omfatter normalt poster som forfaller til betaling innen ett år etter balansedagen, samt poster som knytter seg til varekretsløpet. Omløpsmidler vurderes til laveste verdi av anskaffelseskost og antatt virkelig verdi. Fordringer klassifiseres som omløpsmidler hvis de skal tilbakebetales i løpet av ett år. For gjeld er analoge kriterier lagt til grunn. Første års avdrag på langsiktige fordringer og langsiktig gjeld klassifiseres likevel ikke som omløpsmiddel og kortsiktig gjeld. Enkelte poster er vurdert etter andre regler. Postene det gjelder vil være blant de postene som omhandles nedenfor.

Varige driftsmidler

Varige driftsmidler balanseføres og avskrives lineært til restverdi over driftsmidlenes forventede utnyttbare levetid. Ved endring i avskrivningsplan fordeles virkningen over gjenværende avskrivningstid ("knekkpunktmetoden"). Vedlikehold av driftsmidler kostnadsføres løpende. Påkostninger eller forbedringer tillegges driftsmidlets kostpris og avskrives i takt med driftsmidlet. Skillet mellom vedlikehold og påkostning/forbedring regnes i forhold til driftsmidlets stand ved kjøp av driftsmidlet. Tomter avskrives ikke.

Leide (leasede) driftsmidler balanseføres som driftsmidler hvis leiekontrakten anses som finansiell. Utgifter til leie av øvrige driftsmidler kostnadsføres som operasjonell. Forskuddsbetalinger balanseføres som forskuddsbetalt kostnad, og fordeles over leieperioden.

Nedskrivning av anleggsmidler

Ved indikasjon på at balanseført verdi av et anleggsmiddel er høyere enn virkelig verdi, foretas det test for verdifall. Testen foretas for det laveste nivå av anleggsmidler som har selvstendige kontantstrømmer. Hvis balanseført verdi er høyere enn både salgsverdi og gjenvinnbart beløp, foretas det nedskrivning til det høyeste av salgsverdi og gjenvinnbart beløp. Gjenvinnbart beløp er det høyeste av netto salgsverdi og bruksverdi. Bruksverdi er nåverdi av fremtidige kontantstrømmer knyttet til eiendelen. Tidligere nedskrivninger, med unntak for nedskrivning av goodwill, reverseres hvis grunnlaget for nedskrivningen ikke lenger er til stede.

Roxel Tekniske AS



Noter til regnskapet 2017

Varer

Lager av innkjøpte varer er vurdert til det laveste av anskaffelseskost etter FIFO-prinsippet, og netto salgsverdi. Egentilvirkede ferdigvarer og varer under tilvirkning vurderes til variabel tilvirkningskost.

Fordringer

Kundefordringer og andre fordringer er oppført i balansen til pålydende etter fradrag for avsetning til forventet tap. Avsetning for tap gjøres på grunnlag av individuelle vurderinger av de enkelte fordringene. I tillegg gjøres det for øvrige kundefordringer en uspesifisert avsetning for å dekke antatt tap.

Pensjoner

Pensjonsordningene er finansiert gjennom innbetalinger til forsikringsselskap. Selskapet har innskuddsplaner.

Innskuddsplaner

Ved innskuddsplaner betaler selskapet innskudd til et forsikringsselskap. Selskapet har ingen ytterligere betalingsforpliktelse etter at innskuddene er betalt. Innskuddene regnskapsføres som lønnskostnad. Eventuelle forskuddsbetalte innskudd balanseføres som eiendel (pensjonsmidler) i den grad innskuddet kan refunderes eller redusere framtidige innbetalinger.

Skatt

Skattekostnaden i resultatregnskapet omfatter både periodens betalbare skatt og endring i utsatt skatt. Utsatt skatt beregnes med 23 % på grunnlag av de midlertidige forskjeller som eksisterer mellom regnskapsmessige og skattemessige verdier, samt eventuelt ligningsmessig underskudd til fremføring ved utgangen av regnskapsåret. Skatteøkende og skattereduserende midlertidige forskjeller som reverserer eller kan reversere i samme periode er utlignet og nettoført. Utsatt skatt på merverdier i forbindelse med oppkjøp av datterselskap blir ikke utlignet.

Oppføring av utsatt skattefordel på netto skattereduserende forskjeller som ikke er utlignet og underskudd til fremføring, er begrunnet med antatt fremtidig inntjening. Utsatt skattefordel som kan balanseføres og utsatt skatt er oppført netto i balansen.

Valuta

Fordringer og gjeld i utenlandsk valuta vurderes etter kursen ved regnskapsårets slutt. Kursgevinster og kurstap knyttet til varesalg og varekjøp i utenlandsk valuta føres som salgsinntekter og varekostnad.

Garantier, servicearbeid og reklamasjoner

Ikke opptjent inntekt som er knyttet til garanti- og servicearbeid for avsluttede prosjekter/salg vurderes til antatt kostnad for slikt arbeid. Estimater beregnes med utgangspunkt i historiske tall for servicearbeid og garanti- og reparasjoner. Beløpet balanseføres under annen kortsiktig gjeld og inntektsføres lineært over garanti- og serviceperioden.

Kontantstrømpoppstilling

Kontantstrømpoppstillingen utarbeides etter den indirekte metoden. Kontanter og kontantekvivalenter omfatter kontanter, bankinnskudd and andre kortsiktige, likvide plasseringer som umiddelbart og med uvesentlig kursrisiko kan konverteres til kjente kontantbeløp og med gjenværende løpetid mindre enn tre måneder fra anskaffelsesdato.



Noter til regnskapet 2017

Note 2 Anleggsmidler

	Driftsløsøre, inventar ol.	Transportmidler	Sum
Anskaffelseskost pr. 01.01.17	2 666 012	3 739 452	6 405 464
+ Tilgang kjøpte anleggsmidler	857 615	132 046	989 661
- Avgang i året		613 426	613 426
= Anskaffelseskost 31.12.17	3 523 627	3 258 072	6 781 699
Akkumulerte avskrivninger 31.12.17	2 547 150	2 807 115	5 354 265
= Bokført verdi 31.12.17	976 477	450 957	1 427 434
Årets ordinære avskrivninger	557 352	547 506	1 104 858
Økonomisk levetid	2-5 år	3-5 år	

Note 3 Lønnskostnader, antall ansatte, godtgjørelser, lån til ansatte m.m.

Lønnskostnader	2017	2016
Lønninger	49 730 053	40 535 185
Arbeidsgiveravgift	6 735 200	5 427 309
Pensjonskostnader	1 730 182	1 041 494
Andre ytelser	2 894 320	1 230 867
Sum	61 089 755	48 234 856

Gjennomsnittlig antall årsverk: 99 83

Ytelser til ledende personer	Daglig leder	Styret
Lønn	1 422 036	0
Naturalytelser	92 496	

Daglig leder har avtale om bonus i samråd med selskapets økonomiske mål.

Selskapet har ikke stillet garantier eller ytet lån til ledelsen, personlige aksjonærer eller deres nærstående.

Obligatorisk tjenstepensjon

Selskapet er pliktig å ha tjenstepensjonsordning etter lov om obligatorisk tjenstepensjon. Selskapets pensjonsordninger tilfredsstiller kravene i denne loven.

Revisor

Kostnadsført revisjonshonorar for 2017 utgjør kr 85 000.
I tillegg kommer honorar for andre tjenester med kr 91 000.



Noter til regnskapet 2017

Note 4 Salgsinntekter

Per virksomhetsområde	2017	2016
Totalentreprenør leveranser	198 198 780	134 159 890
Service leveranser	29 467 101	19 946 152
Annet	13 254 172	8 971 691
Sum	240 920 053	163 077 733

Geografisk fordeling	2017	2016
Norge	240 920 053	163 077 733
Andre land	0	0
Sum	240 920 053	163 077 733

Note 5 Anleggskontrakter

Balansførte verdier vedrørende prosjekter	2017	2016
Inkludert i kundefordringer		
Opptjent ikke fakturert produksjon (ekskl. regning)	- 875 690	4 315 000
Inkludert i kortsiktig gjeld		
Fakturert, ikke utført produksjon (forskudd)	- 7 671 585	0
Resultatposter vedrørende prosjekter		
Resultatførte totale inntekter	30 839 747	108 957 318
Estimert kontraktsfortjeneste	4 529 709	14 918 103

Note 6 Konsernmellomværende

Fordringer og gjeld til konsernselskaper inngår med følgende beløp i regnskapspostene:

Fordring	2017	2016
Andre fordringer	0	0
Kundefordringer	4 206 268	107 951
Lån til foretak i samme konsern	0	0
Sum fordringer	4 206 268	107 951
Gjeld		
Leverandørgjeld	2 189 817	815 515
Annen kortsiktig gjeld	2 000 000	0
Sum gjeld	4 189 817	815 515



Noter til regnskapet 2017

Note 7 Skatt

Årets skattekostnad	2017	2016
Resultatført skatt på ordinært resultat:		
Betalbar skatt	0	3 345
Endring i utsatt skattefordel	-718 590	-767 359
Skattekostnad ordinært resultat	-718 590	-764 014
Skattepliktig inntekt:		
Ordinært resultat før skatt	-3 246 836	4 455 278
Permanente forskjeller	47 723	-42 590
Endring i midlertidige forskjeller	10 607 511	-10 210 522
Anvendelse av fremførbart underskudd	-7 408 399	0
Skattepliktig inntekt	0	-5 797 834
Betalbar skatt i balansen:		
Betalbar skatt på årets resultat	0	0
Sum betalbar skatt i balansen	0	0

Skatteeffekten av midlertidige forskjeller og underskudd til fremføring som har gitt opphav til utsatt skatt og utsatte skattefordeler, spesifisert på typer av midlertidige forskjeller:

	2017	2016	Endring
Varige driftsmidler	-890 371	-771 254	119 117
Tilvirkningskontrakter	4 529 709	14 918 103	10 388 394
Fordringer	-12 601	-12 601	0
Avsetninger mv	-200 000	-100 000	100 000
Sum	3 426 737	14 034 249	10 607 511
Akkumulert fremførbart underskudd	-8 346 400	-15 754 799	-7 408 399
Grunnlag for beregning av utsatt skatt	-4 919 662	-1 720 550	3 199 113
Utsatt skattefordel (23 % / 24 %)	-1 131 522	-412 932	718 590

Note 8 Bankinnskudd

I posten inngår bundne bankinnskudd med kr 2 305 826.



Noter til regnskapet 2017

Note 9 Varer

	2017	2016
Lager av varer	1 875 038	1 624 582
Sum	1 875 038	1 624 582

Note 10 Egenkapital

	Aksjekapital	Overkurs	Annen egenkapital	Sum egenkapital
Pr. 01.01	104 800	70 200	10 287 301	10 462 301
Tilleggsutbytte			-200 000	-200 000
Årets resultat			-2 528 246	-2 528 246
Pr 31.12	104 800	70 200	7 559 055	7 734 055

Note 11 Aksjonærer

Aksjekapitalen i Roxel Tekniske AS pr. 31.12 består av:

	Antall	Pålydende	Bokført
Ordinære aksjer	1 048	100,00	104 800
Sum	1 048		104 800

Eierstruktur

De største aksjonærene i % pr. 31.12 var:

	Ordinære	Eierandel	Stemmeandel
ROXEL AS	986	94,1	94,1
JENS HAUGE AS	21	2,0	2,0
SVEINUNG AARTHUN AS	21	2,0	2,0
A & L FORVALTNING AS	12	1,1	1,1
Sum >1% eierandel	1 040	99,2	99,2
Sum øvrige	8	0,8	0,8
Totalt antall aksjer	1 048	100,0	100,0



Noter til regnskapet 2017

Note 12 Fordringer, gjeld, pantstillelser og garantier m.v

	2017	2016
Fordringer med forfall senere enn ett år	0	0
Langsiktig gjeld med forfall senere enn fem år	0	0

Gjeld som er sikret ved pant o.l.	2017	2016
Gjeld til kredittinstitusjoner	16 200 259	859 692
Øvrig langsiktig gjeld		
Sum	16 200 259	859 692

Balansført verdi av pantsatte eiendeler	2017	2016
Driftsløsøre, inventar og utstyr	1 329 813	1 575 274
Lager av varer og annen beholdning	1 875 038	1 624 582
Kundefordringer	48 626 887	32 853 948
Sum	50 501 925	34 478 530

Eiendeler er i tillegg stillet som sikkerhet for

Ubenyttet kassekreditt	2 852 421	0
Entreprenørgarantier	4 119 250	100 000
Sum	6 971 671	100 000

Note 13 Hendelser etter balansedagen

Selskapet har i desember 2017 utstedt faktura ifm. sluttoppgjør mv.på ca 20 millioner eksklusiv merverdiavgift. Det foregår for tiden diskusjoner og avklaringer rundt leveransen og sluttoppjøret. Det er ikke avsatt noe for tap da selskapet anser det som sannsynlig at oppjøret vil bli gjort opp i sin helhet.



BDO AS
Luramyrvеien 40
Postboks 1107
4391 Sandnes

Uavhengig revisors beretning

Til generalforsamlingen i Roxel Tekniske AS

Uttalelse om revisjonen av årsregnskapet

Konklusjon

Vi har revidert Roxel Tekniske AS' årsregnskap som består av balanse per 31. desember 2017, resultatregnskap og kontantstrømoppstilling for regnskapsåret avsluttet per denne datoen og noter til årsregnskapet, herunder et sammendrag av viktige regnskapsprinsipper.

Etter vår mening er det medfølgende årsregnskapet avgitt i samsvar med lov og forskrifter og gir et rettviseende bilde av selskapets finansielle stilling per 31. desember 2017, og av dets resultater og kontantstrømmer for regnskapsåret avsluttet per denne datoen i samsvar med regnskapslovens regler og god regnskapsskikk i Norge.

Grunnlag for konklusjonen

Vi har gjennomført revisjonen i samsvar med lov, forskrift og god revisjonsskikk i Norge, herunder de internasjonale revisjonsstandardene International Standards on Auditing (ISA-ene). Våre oppgaver og plikter i henhold til disse standardene er beskrevet i Revisors oppgaver og plikter ved revisjon av årsregnskapet. Vi er uavhengige av selskapet slik det kreves i lov og forskrift, og har overholdt våre øvrige etiske forpliktelser i samsvar med disse kravene. Etter vår oppfatning er innhentet revisjonsbevis tilstrekkelig og hensiktsmessig som grunnlag for vår konklusjon.

Annen informasjon

Ledelsen er ansvarlig for annen informasjon. Annen informasjon består av årsberetningen.

Vår uttalelse om revisjonen av årsregnskapet dekker ikke annen informasjon, og vi attesterer ikke den andre informasjonen.

I forbindelse med revisjonen av årsregnskapet er det vår oppgave å lese annen informasjon med det formål å vurdere hvorvidt det foreligger vesentlig inkonsistens mellom annen informasjon og årsregnskapet, kunnskap vi har opparbeidet oss under revisjonen, eller hvorvidt den tilsynelatende inneholder vesentlig feilinformasjon.

Dersom vi konkluderer med at den andre informasjonen inneholder vesentlig feilinformasjon er vi pålagt å rapportere det. Vi har ingenting å rapportere i så henseende.

Styrets og daglig leders ansvar for årsregnskapet

Styret og daglig leder (ledelsen) er ansvarlig for å utarbeide årsregnskapet i samsvar med lov og forskrifter, herunder for at det gir et rettviseende bilde i samsvar med regnskapslovens regler og god regnskapsskikk i Norge. Ledelsen er også ansvarlig for slik internkontroll som den finner nødvendig for å kunne utarbeide et årsregnskap som ikke inneholder vesentlig feilinformasjon, verken som følge av misligheter eller utilsiktede feil.



Ved utarbeidelsen av årsregnskapet må ledelsen ta standpunkt til selskapets evne til fortsatt drift og opplyse om forhold av betydning for fortsatt drift. Forutsetningen om fortsatt drift skal legges til grunn for årsregnskapet så lenge det ikke er sannsynlig at virksomheten vil bli avvirket.

Revisors oppgaver og plikter ved revisjonen av årsregnskapet

Vårt mål med revisjonen er å oppnå betryggende sikkerhet for at årsregnskapet som helhet ikke inneholder vesentlig feilinformasjon, verken som følge av misligheter eller utilsiktede feil, og å avgi en revisjonsberetning som inneholder vår konklusjon. Betryggende sikkerhet er en høy grad av sikkerhet, men ingen garanti for at en revisjon utført i samsvar med lov, forskrift og god revisjonsskikk i Norge, herunder ISA-ene, alltid vil avdekke vesentlig feilinformasjon som eksisterer. Feilinformasjon kan oppstå som følge av misligheter eller utilsiktede feil. Feilinformasjon blir vurdert som vesentlig dersom den enkeltvis eller samlet med rimelighet kan forventes å påvirke økonomiske beslutninger som brukerne foretar basert på årsregnskapet.

Som del av en revisjon i samsvar med lov, forskrift og god revisjonsskikk i Norge, herunder ISA-ene, utøver vi profesjonelt skjønn og utviser profesjonell skepsis gjennom hele revisjonen. I tillegg:

- identifiserer og anslår vi risikoen for vesentlig feilinformasjon i regnskapet, enten det skyldes misligheter eller utilsiktede feil. Vi utformer og gjennomfører revisjonshandlinger for å håndtere slike risikoer, og innhenter revisjonsbevis som er tilstrekkelig og hensiktsmessig som grunnlag for vår konklusjon. Risikoen for at vesentlig feilinformasjon som følge av misligheter ikke blir avdekket, er høyere enn for feilinformasjon som skyldes utilsiktede feil, siden misligheter kan innebære samarbeid, forfalskning, bevisste utelatelser, uriktige fremstillinger eller overstyring av intern kontroll.
- opparbeider vi oss en forståelse av den interne kontroll som er relevant for revisjonen, for å utforme revisjonshandlinger som er hensiktsmessige etter omstendighetene, men ikke for å gi uttrykk for en mening om effektiviteten av selskapets interne kontroll.
- evaluerer vi om de anvendte regnskapsprinsippene er hensiktsmessige og om regnskapestimatene og tilhørende noteopplysninger utarbeidet av ledelsen er rimelige.
- konkluderer vi på hensiktsmessigheten av ledelsens bruk av fortsatt drift-forutsetningen ved avleggelsen av regnskapet, basert på innhentede revisjonsbevis, og hvorvidt det foreligger vesentlig usikkerhet knyttet til hendelser eller forhold som kan skape tvil av betydning om selskapets evne til fortsatt drift. Dersom vi konkluderer med at det eksisterer vesentlig usikkerhet, kreves det at vi i revisjonsberetningen henleder oppmerksomheten på tilleggsopplysningene i regnskapet, eller, dersom slike tilleggsopplysninger ikke er tilstrekkelige, at vi modifiserer vår konklusjon om årsregnskapet og årsberetningen. Våre konklusjoner er basert på revisjonsbevis innhentet inntil datoen for revisjonsberetningen.



Etterfølgende hendelser eller forhold kan imidlertid medføre at selskapet ikke fortsetter driften.

- evaluerer vi den samlede presentasjonen, strukturen og innholdet, inkludert tilleggsopplysningene, og hvorvidt årsregnskapet representerer de underliggende transaksjonene og hendelsene på en måte som gir et rettviseende bilde.

Vi kommuniserer med styret blant annet om det planlagte omfanget av revisjonen og til hvilken tid revisjonsarbeidet skal utføres. Vi utveksler også informasjon om forhold av betydning som vi har avdekket i løpet av revisjonen, herunder om eventuelle svakheter av betydning i den interne kontrollen.

Uttalelse om øvrige lovmessige krav

Konklusjon om årsberetningen

Basert på vår revisjon av årsregnskapet som beskrevet ovenfor, mener vi at opplysningene i årsberetningen om årsregnskapet, forutsetningen om fortsatt drift og forslaget til dekning av tap er konsistente med årsregnskapet og i samsvar med lov og forskrifter.

Konklusjon om registrering og dokumentasjon

Basert på vår revisjon av årsregnskapet som beskrevet ovenfor, og kontrollhandlinger vi har funnet nødvendig i henhold til internasjonal standard for attestasjonsoppdrag (ISAE) 3000 «Attestasjonsoppdrag som ikke er revisjon eller forenklet revisorkontroll av historisk finansiell informasjon», mener vi at ledelsen har oppfylt sin plikt til å sørge for ordentlig og oversiktlig registrering og dokumentasjon av selskapets regnskapsopplysninger i samsvar med lov og god bokføringskikk i Norge.

Sandnes, 4. april 2018
BDO AS

Stig Fjelldahl
Statsautorisert revisor

Perimeo Dokumentnrøkket:86QJZ-P5N04-HZ768-0WZXH-4EK4-CG37Z



PENNEO

*Signaturene i dette dokumentet er juridisk bindende. Dokument signert med "Penneo"™ - sikker digital signatur.
De signerende parter sin identitet er registrert, og er listet nedenfor.*

"Med min signatur bekrefter jeg alle datoer og innholdet i dette dokument."

Stig André Fjelldahl

Partner

Serienummer: 9578-5997-4-4492

IP: 188.95.241.209

2018-04-04 12:43:13Z



Penneo Dokumentnøkkel: 860GZ-P5N04-HZ76B-0WZXH-4EK4-CG37Z

Dokumentet er signert digitalt, med **Penneo.com**. Alle digitale signatur-data i dokumentet er sikret og validert av den datamaskin-utregnede hash-verdien av det opprinnelige dokument. Dokumentet er låst og tids-stemplet med et sertifikat fra en betrodd tredjepart. All kryptografisk bevis er integrert i denne PDF, for fremtidig validering (hvis nødvendig).

Hvordan bekrefter at dette dokumentet er originalen?

Dokumentet er beskyttet av ett Adobe CDS sertifikat. Når du åpner dokumentet i

Adobe Reader, skal du kunne se at dokumentet er sertifisert av **Penneo e-signature service <penneo@penneo.com>**. Dette garanterer at innholdet i dokumentet ikke har blitt endret.

Det er lett å kontrollere de kryptografiske beviser som er lokalisert inne i dokumentet, med Penneo validator - <https://penneo.com/validate>