



ÅRSREGNSKAPET FOR REGNSKAPSÅRET 2021 - GENERELL INFORMASJON

Enheten

Organisasjonsnummer:	983 054 870
Organisasjonsform:	Aksjeselskap
Foretaksnavn:	DE SERVICE AS
Forretningsadresse:	Sandstuveien 70 0680 OSLO

Regnskapsår

Årsregnskapets periode:	01.01.2021 - 31.12.2021
-------------------------	-------------------------

Konsern

Morselskap i konsern:	Ja
Konsernregnskap lagt ved:	Nei

Regnskapsregler

Regler for små foretak benyttet:	Ja
Benyttet ved utarbeidelsen av årsregnskapet til selskapet:	Regnskapslovens alminnelige regler

Årsregnskapet fastsatt av kompetent organ

Bekreftet av representant for selskapet:	Fredrik Kristiansen
Dato for fastsettelse av årsregnskapet:	09.05.2022

Grunnlag for avgivelse

År 2021: Årsregnskapet er elektronisk innlevert
År 2020: Tall er hentet fra elektronisk innlevert årsregnskap fra 2021

Det er ikke krav til at årsregnskapet m.v. som sendes til Regnskapsregisteret er undertegnet. Kontrollen på at dette er utført ligger hos revisor/enhetens øverste organ. Sikkerheten ivaretas ved at innsender har rolle/rettighet for innsending av årsregnskapet via Altinn, og ved at det bekreftes at årsregnskapet er fastsatt av kompetent organ.

Brønnøysundregistrene, 24.03.2023



Resultatregnskap

Beløp i: NOK	Note	2021	2020
RESULTATREGNSKAP			
Inntekter			
Salgsinntekt		34 324 086	36 135 273
Annen driftsinntekt		1 706 281	1 499 552
Sum inntekter		36 030 366	37 634 825
Kostnader			
Varekostnad		9 840 255	11 870 157
Lønnskostnad	2	13 591 672	12 982 834
Avskrivning av driftsmidler og immaterielle eiendeler	7	425 933	418 362
Annen driftskostnad	2	3 923 840	4 043 344
Sum kostnader		27 781 700	29 314 698
Driftsresultat		8 248 666	8 320 127
Finansinntekter og finanskostnader			
Inntekt på investering i datterselskap	11	8 249 000	1 804 000
Inntekt på investering i tilknyttet selskap	11		355 000
Annen renteinntekt		6 086	25 152
Annen finansinntekt		2 797	3 427
Sum finansinntekter		8 257 883	2 187 579
Annen rentekostnad		610	170
Annen finanskostnad		4 346	5 340
Sum finanskostnader		4 956	5 511
Netto finans		8 252 927	2 182 068
Ordinært resultat før skattekostnad		16 501 593	10 502 195
Skattekostnad på ordinært resultat	4	1 912 218	1 887 182
Ordinært resultat etter skattekostnad		14 589 375	8 615 013
Årsresultat		14 589 375	8 615 013
Årsresultat etter minoritetsinteresser		14 589 375	8 615 013



Resultatregnskap

Beløp i: NOK	Note	2021	2020
Totalresultat		14 589 375	8 615 013
Overføringer og disponeringer			
Avsatt til annen egenkapital		14 589 375	8 615 013
Sum overføringer og disponeringer	5	14 589 375	8 615 013



Balanse

Beløp i: NOK	Note	2021	2020
BALANSE - EIENDELER			
Anleggsmidler			
Immaterielle eiendeler			
Utsatt skattefordel	4	337	
Sum immaterielle eiendeler		337	
Varige driftsmidler			
Tomter, bygninger o.a. fast eiendom	7	119 101	323 275
Driftsløsøre, inventar o.a. utstyr	7	683 945	905 705
Sum varige driftsmidler		803 046	1 228 980
Finansielle anleggsmidler			
Investering i datterselskap	11	82 786	82 786
Investeringer i tilknyttet selskap	11	264 600	264 600
Sum finansielle anleggsmidler		347 386	347 386
Sum anleggsmidler		1 150 769	1 576 366
Omløpsmidler			
Varer			
Fordringer			
Kundefordringer	9	5 821 511	4 118 276
Andre kortsiktige fordringer		299 695	275 134
Konsernfordringer		5 256 000	
Sum fordringer		11 377 206	4 393 409
Bankinnskudd, kontanter og lignende			
Bankinnskudd, kontanter o.l.	6	7 292 807	11 787 831
Sum bankinnskudd, kontanter og lignende		7 292 807	11 787 831
Sum omløpsmidler		18 670 013	16 181 240
SUM EIENDELER		19 820 782	17 757 606



Balanse

Beløp i: NOK	Note	2021	2020
BALANSE - EGENKAPITAL OG GJELD			
Egenkapital			
Innskutt egenkapital			
Aksjekapital	3, 5	100 000	100 000
Sum innskutt egenkapital		100 000	100 000
Opptjent egenkapital			
Annen egenkapital		3 317 542	10 728 167
Sum opptjent egenkapital		3 317 542	10 728 167
Sum egenkapital	5	3 417 542	10 828 167
Gjeld			
Langsiktig gjeld			
Utsatt skatt	4		1 223
Sum avsetninger for forpliktelser			1 223
Annen langsiktig gjeld			
Sum langsiktig gjeld		0	1 223
Kortsiktig gjeld			
Leverandørgjeld		1 277 803	1 558 366
Betalbar skatt	4	1 913 778	1 884 277
Skyldig offentlige avgifter		2 928 215	2 199 721
Kortsiktig konserngjeld		9 000 000	
Annen kortsiktig gjeld		1 283 444	1 285 851
Sum kortsiktig gjeld		16 403 240	6 928 216
Sum gjeld		16 403 240	6 929 439
SUM EGENKAPITAL OG GJELD		19 820 782	17 757 606



Brønnøysundregistrene

ÅRSREGNSKAP FOR REGNSKAPSÅRET 2021 - GENERELL INFORMASJON

Journalnummer: 2022 319861

Enheten

Organisasjonsnummer: 983 054 870
Organisasjonsform: Aksjeselskap
Foretaksnavn: DE SERVICE AS
Forretningsadresse: Sandstuveien 70
0680 OSLO

Regnskapsår

Årsregnskapets periode: 01.01.2021 - 31.12.2021

Konsern

Morselskap i konsern: Ja
Konsernregnskap lagt ved: Nei

Regnskapsregler

Regler for små foretak benyttet: Ja
Benyttet ved utarbeidelsen av
årsregnskapet til selskapet: Regnskapslovens alminnelige regler

Årsregnskapet fastsatt av kompetent organ

Bekreftet av representant for selskapet: Fredrik Kristiansen
Dato for fastsettelse av årsregnskapet: 09.05.2022

Grunnlag for avgivelse

År 2021: Årsregnskap er elektronisk innlevert.
År 2020: Tall er hentet fra elektronisk innlevert årsregnskap fra 2021.

Det er ikke krav til at årsregnskapet m.v. som sendes til Regnskapsregisteret er undertegnet. Kontrollen på at dette er utført ligger hos revisor/enhetens øverste organ. Sikkerheten ivaretas ved at innsender har rolle/rettighet for innsending av årsregnskapet via Altinn, og ved at det bekreftes at årsregnskapet er fastsatt av kompetent organ.

Brønnøysundregistrene, 02.06.2022



Organisasjonsnr: 983 054 870
DE SERVICE AS

RESULTATREGNSKAP

Beløp i: NOK	Note	2021	2020
RESULTATREGNSKAP			
Inntekter			
Salgsinntekt		34 324 086	36 135 273
Annen driftsinntekt		1 706 281	1 499 552
Sum inntekter		36 030 366	37 634 825
Kostnader			
Varekostnad		9 840 255	11 870 157
Lønnskostnad	2	13 591 672	12 982 834
Avskrivning av driftsmidler og immaterielle eiendeler	7	425 933	418 362
Annen driftskostnad	2	3 923 840	4 043 344
Sum kostnader		27 781 700	29 314 698
Driftsresultat		8 248 666	8 320 127
Finansinntekter og finanskostnader			
Inntekt på investering i datterselskap	11	8 249 000	1 804 000
Inntekt på investering i tilknyttet selskap	11		355 000
Annen renteinntekt		6 086	25 152
Annen finansinntekt		2 797	3 427
Sum finansinntekter		8 257 883	2 187 579
Annen rentekostnad		610	170
Annen finanskostnad		4 346	5 340
Sum finanskostnader		4 956	5 511
Netto finans		8 252 927	2 182 068
Ordinært resultat før skattekostnad			
Skattekostnad på ordinært resultat	4	1 912 218	1 887 182
Ordinært resultat etter skattekostnad		14 589 375	8 615 013
Årsresultat		14 589 375	8 615 013
Årsresultat etter minoritetsinteresser		14 589 375	8 615 013
Totalresultat		14 589 375	8 615 013
Overføringer og disponeringer			



Avsatt til annen egenkapital		14 589 375	8 615 013
Sum overføringer og disponeringer	5	14 589 375	8 615 013



Organisasjonsnr: 983 054 870
DE SERVICE AS

BALANSE

Beløp i: NOK	Note	2021	2020
--------------	------	------	------

BALANSE - EIENDELER

Anleggsmidler

Immaterielle eiendeler

Utsatt skattefordel	4	337	
Sum immaterielle eiendeler		337	

Varige driftsmidler

Tomter, bygninger o.a. fast eiendom	7	119 101	323 275
Driftsløsøre, inventar o. a. utstyr	7	683 945	905 705
Sum varige driftsmidler		803 046	1 228 980

Finansielle anleggsmidler

Investering i datterselskap	11	82 786	82 786
Investeringer i tilknyttet selskap	11	264 600	264 600
Sum finansielle anleggsmidler		347 386	347 386

Sum anleggsmidler		1 150 769	1 576 366
--------------------------	--	------------------	------------------

Omløpsmidler

Varer

Fordringer

Kundefordringer	9	5 821 511	4 118 276
Andre kortsiktige fordringer		299 695	275 134
Konsernfordringer		5 256 000	
Sum fordringer		11 377 206	4 393 409

Bankinnskudd, kontanter og lignende

Bankinnskudd, kontanter o. l.	6	7 292 807	11 787 831
Sum bankinnskudd, kontanter og lignende		7 292 807	11 787 831

Sum omløpsmidler		18 670 013	16 181 240
-------------------------	--	-------------------	-------------------

SUM EIENDELER		19 820 782	17 757 606
----------------------	--	-------------------	-------------------

BALANSE - EGENKAPITAL OG GJELD

Egenkapital

Innskutt egenkapital



Aksjekapital	3, 5	100 000	100 000
Sum innskutt egenkapital		100 000	100 000
Opptjent egenkapital			
Annen egenkapital		3 317 542	10 728 167
Sum opptjent egenkapital		3 317 542	10 728 167
Sum egenkapital	5	3 417 542	10 828 167
Gjeld			
Langsiktig gjeld			
Utsatt skatt			1 223
Sum avsetninger for forpliktelseser	4		1 223
Annen langsiktig gjeld			
Sum langsiktig gjeld		0	1 223
Kortsiktig gjeld			
Leverandørgjeld		1 277 803	1 558 366
Betalbar skatt	4	1 913 778	1 884 277
Skyldig offentlige avgifter		2 928 215	2 199 721
Kortsiktig konserngjeld		9 000 000	
Annen kortsiktig gjeld		1 283 444	1 285 851
Sum kortsiktig gjeld		16 403 240	6 928 216
Sum gjeld		16 403 240	6 929 439
SUM EGENKAPITAL OG GJELD		19 820 782	17 757 606



Organisasjonsnr: 983 054 870
DE SERVICE AS

NOTEOPPLYSNINGER - SELSKAP - alle poster oppgitt i hele tall

Note

Antall aksjer og aksjeeiere

Note
2

Antall årsverk i regnskapsåret

Virksomheten har hatt følgende antall årsverk:
15.00

Omløpsmidler Startdato Sluttdato Endring

Skattemessig fremf.undersk. Startdato Sluttdato Endring

Kortsiktig gjeld Startdato Sluttdato Endring



BankID Signing
Fredrik Kristiansen
2022-05-10



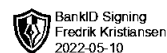
Årsregnskap 2021

De Service AS

Resultatregnskap
Balanse



Org.nr.: 983 054 870




BankID Signing
Fredrik Kristiansen
2022-05-10

RESULTATREGNSKAP

DE SERVICE AS


DRIFTSINNEKTER OG DRIFTSKOSTNADER	Note	2021	2020
Salgsinntekt		34 324 086	36 135 273
Annen driftsinntekt		1 706 281	1 499 552
Sum driftsinntekter		36 030 366	37 634 825
Varekostnad		9 840 255	11 870 157
Lønnskostnad	2	13 591 672	12 982 834
Avskrivning av driftsmidler og immaterielle eiendeler	7	425 933	418 362
Annen driftskostnad	2	3 923 840	4 043 344
Sum driftskostnader		27 781 700	29 314 698
Driftsresultat		8 248 666	8 320 127
FINANSINNEKTER OG FINANSKOSTNADER			
Inntekt på investering i datterselskap	11	8 249 000	1 804 000
Inntekt på investering i tilknyttet selskap	11	0	355 000
Annen renteinntekt		6 086	25 152
Annen finansinntekt		2 797	3 427
Annen rentekostnad		610	170
Annen finanskostnad		4 346	5 340
Resultat av finansposter		8 252 927	2 182 068
Ordinært resultat før skattekostnad		16 501 593	10 502 195
Skattekostnad på ordinært resultat	4	1 912 218	1 887 182
Ordinært resultat		14 589 375	8 615 013
EKSTRAORDINÆRE INNEKTER OG KOSTNADER			
Årsresultat		14 589 375	8 615 013
OVERFØRINGER			
Avsatt til annen egenkapital		14 589 375	8 615 013
Sum overføringer	5	14 589 375	8 615 013



BALANSE

DE SERVICE AS

EIENDELER	Note	2021	2020
ANLEGGSMIDLER			
IMMATERIELLE EIENDELER			
Utsatt skattefordel	4	337	0
Sum immaterielle eiendeler		337	0
VARIGE DRIFTSMIDLER			
Tomter, bygninger o.a. fast eiendom	7	119 101	323 275
Driftsløsøre, inventar o.a. utstyr	7	683 945	905 705
Sum varige driftsmidler		803 046	1 228 980
FINANSIELLE ANLEGGSMIDLER			
Investeringer i datterselskap	11	82 786	82 786
Investeringer i tilknyttet selskap	11	264 600	264 600
Sum finansielle anleggsmidler		347 386	347 386
Sum anleggsmidler		1 150 769	1 576 366
OMLØPSMIDLER			
FORDRINGER			
Kundefordringer	9	5 821 511	4 118 276
Andre kortsiktige fordringer		299 695	275 134
Konsernfordringer		5 256 000	0
Sum fordringer		11 377 206	4 393 409
INVESTERINGER			
Bankinnskudd, kontanter o.l.	6	7 292 807	11 787 831
Sum omløpsmidler		18 670 013	16 181 240
Sum eiendeler		19 820 782	17 757 606



BALANSE

DE SERVICE AS

EGENKAPITAL OG GJELD	Note	2021	2020
EGENKAPITAL			
INNSKUTT EGENKAPITAL			
Aksjekapital	3, 5	100 000	100 000
Sum innskutt egenkapital		100 000	100 000
OPPTJENT EGENKAPITAL			
Annen egenkapital		3 317 542	10 728 167
Sum opptjent egenkapital		3 317 542	10 728 167
Sum egenkapital	5	3 417 542	10 828 167
GJELD			
AVSETNING FOR FORPLIKTELSER			
Utsatt skatt	4	0	1 223
Sum avsetning for forpliktelser		0	1 223
ANNEN LANGSIKTIG GJELD			
KORTSIKTIG GJELD			
Leverandørgjeld		1 277 803	1 558 366
Betalbar skatt	4	1 913 778	1 884 277
Skyldig offentlige avgifter		2 928 215	2 199 721
Konserngjeld		9 000 000	0
Annen kortsiktig gjeld		1 283 444	1 285 851
Sum kortsiktig gjeld		16 403 240	6 928 216
Sum gjeld		16 403 240	6 929 439
Sum egenkapital og gjeld		19 820 782	17 757 606

Oslo, 09.05.2022
Styret i De Service AS

Fredrik Kristiansen
styreleder/daglig leder



De Service AS

Noter til årsregnskapet 2021

Note 1 Regnskapsprinsipper

Årsregnskapet er satt opp i samsvar med regnskapsloven og god regnskapsskikk for små foretak.

Hovedregel for vurdering av klassifisering av eiendeler og gjeld

Eiendeler bestemt til varig eie eller bruk er klassifisert som anleggsmidler. Andre eiendeler er klassifisert som omløpsmidler. Fordringer som skal tilbakebetales innen et år er uansett klassifisert som omløpsmidler. Ved klassifisering av kortsiktig og langsiktig gjeld er analoge kriterier lagt til grunn.

Anleggsmidler vurderes til anskaffelseskost, men nedskrives til virkelig verdi når verdifallet forventes ikke å være forbigående. Anleggsmidler med begrenset økonomisk levetid avskrives planmessig. Langsiktig gjeld balanseføres til nominelt mottatt beløp på etableringstidspunktet. Langsiktig gjeld oppskrives ikke til virkelig verdi som følge av renteendring.

Omløpsmidler vurderes til laveste av anskaffelseskost og virkelig verdi. Kortsiktig gjeld balanseføres til nominelt mottatt beløp på etableringstidspunktet. Kortsiktig gjeld oppskrives ikke til virkelig verdi som følge av renteendring.

Enkelte poster er vurdert etter andre regler, og redegjøres for nedenfor.

Omløpsmidler

Omløpsmidler vurderes til laveste av anskaffelseskost og virkelig verdi. Kortsiktig gjeld balanseføres til nominelt mottatt beløp på etableringstidspunktet. Kortsiktig gjeld oppskrives ikke til virkelig verdi som følge av renteendring.

Varer

Varer er vurdert til det laveste av gjennomsnittlig anskaffelseskost og netto salgsverdi. For råvarer og varer i arbeid beregnes netto salgsverdi til salgsverdien av ferdig tilvirkede varer redusert for gjenværende tilvirkningskostnader og salgskostnader.

Fordringer

Kundefordringer og andre fordringer oppføres til pålydende etter fradrag for avsetning til forventet tap. Avsetning til tap gjøres på grunnlag av en individuell vurdering av de enkelte fordringene. I tillegg gjøres det for øvrige kunde- fordringer en uspesifisert avsetning for å dekke antatt tap.

Varige driftsmidler

Varige driftsmidler avskrives over forventet økonomisk levetid. Avskrivningene er som hovedregel fordelt lineært over antatt økonomisk levetid.

Skatter

Skatter kostnadsføres når de påløper, det vil si at skattekostnaden er knyttet til det regnskapsmessige resultat før skatt. Ved bruk av egenkapitalmetoden som vurderingsprinsipp for eierandeler i selskaper som er egne skatte- subjekter, er resultatandelen allerede fratrukket skatt. Skatt knyttet til egenkapitaltransaksjoner, for eksempel konsernbidrag, føres mot egenkapitalen.

Skattekostnaden består av betalbar skatt (skatt på årets skattepliktige inntekt) og endring i netto utsatt skatt. Skattekostnaden fordeles på ordinært resultat og resultat av ekstraordinære poster i henhold til skattegrunnlaget. Utsatt skatt og utsatt skattefordel er presentert netto i balansen.



De Service AS

Noter til årsregnskapet 2021

Note 2 Ansatte, godtgjørelser, lån til ansatte m.v.

Lønnskostnader består av følgende poster:	2021	2020
Lønninger	11 411 334	10 943 398
Arbeidsgiveravgift	1 686 133	1 553 460
Pensjonskostnader	229 168	200 295
Andre lønnskostnader	265 038	285 680
Sum lønnskostnader	<u>13 591 674</u>	<u>12 982 834</u>

Gjennomsnittlig antall ansatte: 15 15

Note 3 Antall aksjer, aksjeeiere m.v.

Selskapets aksjonærer er:	Eierandel	Stilling i selskapet	Antall aksjer	Aksjeklasse	Pålydende
Energima Gruppen AS	10 %	IA	100	Ordinære	100
FKR Holding AS	40 %	SL/DL	400	Ordinære	100
Magnussen Invest AS	50 %	IA	500	Ordinære	100
Sum	<u>100 %</u>		<u>1000</u>		

Note 4 Skattekostnad

Årets skattekostnad består av:	2021
Betalbar skatt	1 913 778
Endring utsatt skatt	-1 560
Netto skattekostnad	<u>1 912 218</u>

Utsatt skatt:	31.12.2020	31.12.2021	Endring
Netto grunnlag	5 558	-1 531	7 089
Utsatt skatt/skattefordel, (+/-) 22 %	1 223	-337	1 560

Alle midlertidige forskjeller kan utlignes, og dette er gjennomført i beregningen av utsatt skatt.

Note 5 Egenkapital

	Aksje- kapital	Annen innskutt Egenkapital	Annen egenkapital	Udekket tap	Sum
Pr.01 01	100 000	0	10 728 167	0	10 828 167
Årets resultat		0	14 589 375	0	14 589 375
Ekstraordinært utbytte		0	-14 000 000	0	-14 000 000
Tilleggsutbytte		0	-8 000 000	0	-8 000 000
Pr. 31.12	<u>100 000</u>	<u>0</u>	<u>3 317 542</u>	<u>0</u>	<u>3 417 542</u>

Note 6 Bundne bankinnskudd

I posten inngår bundne bankinnskudd med kr.999 557,-, samt skyldig skattetrekk utgjør kr. 999 554,-.



De Service AS

Noter til årsregnskapet 2021

Note 7 Varige driftsmidler

Anskaffelseskost 1.1	2 151 077
Tilgang	0
Avgang	0
Anskaffelseskost 31.12	2 151 077
Oppskrevet før 1.1	
Akkumulerte avskrivninger 31.12	1 348 031
Akkumulerte nedskrivninger 31.12	
Reverserte nedskrivninger pr. 31.12	
Balanseført verdi pr. 31.12	803 047
Årets avskrivninger	425 933

Note 8 Fortsatt drift

Forutsetningen vedrørende fortsatt drift er tilstede og årsregnskapet er satt opp under denne forutsetningen. Selskapet er ikke direkte påvirket av Covid-19.

Note 9 Kundefordringer og opptjent ikke fakturert driftsinntekt

Kundefordringer er oppført til det pålydende med fradrag for påregnelig tap.

Note 10 Pantstillelser og garantier

Til dekning av eventuelle reklamasjonskrav er det pr 31.12 avsatt	0
Det er stillet bank og forsikringsgarantier med	0
Som sikkerhet er stillet pant i utestående fordringer med bokført verdi	0

Note 11 Investeringer i datter/tilknyttet selskap

Selskap	Kommune	Eierandel	Anskaffelse	Balanseverdi	EK	Resultat
DE Elektro AS	Oslo	52 %	55 836	55 836	3 431 567	5 844 778
DE Link AS	Oslo	70 %	26 950	26 950	276 823	1 069 051
Automatikk Spesialisten AS	Oslo	35 %	39 600	39 600	347 821	1 021 253
Tavlebyggeren Hamar AS	Hamar	25 %	225 000	225 000	2 273 819	191 932



Velle Revisjon AS

Til generalforsamlingen i De Service AS

Uavhengig revisors beretning

Konklusjon

Vi har revidert De Service AS' sitt årsregnskap som består av balanse per 31. desember 2021, resultatregnskap for regnskapsåret avsluttet per denne datoen og noter til årsregnskapet, herunder et sammendrag av viktige regnskapsprinsipper.

Etter vår mening

- oppfyller årsregnskapet gjeldende lovkrav, og
- gir årsregnskapet et rettviseende bilde av selskapets finansielle stilling per 31. desember 2021 og av dets resultat for regnskapsåret avsluttet per denne datoen i samsvar med regnskapslovens regler og god regnskapsskikk i Norge.

Grunnlag for konklusjonen

Vi har gjennomført revisjonen i samsvar med de internasjonale revisjonsstandardene International Standards on Auditing (ISA-ene). Våre oppgaver og plikter i henhold til disse standardene er beskrevet nedenfor under Revisors oppgaver og plikter ved revisjonen av årsregnskapet. Vi er uavhengige av selskapet slik det kreves i lov, forskrift og International Code of Ethics for Professional Accountants (inkludert internasjonale uavhengighetsstandarder) utstedt av the International Ethics Standards Board for Accountants (IESBA-reglene), og vi har overholdt våre øvrige etiske forpliktelser i samsvar med disse kravene. Innhentet revisjonsbevis er etter vår vurdering tilstrekkelig og hensiktsmessig som grunnlag for vår konklusjon.

Ledelsens ansvar for årsregnskapet

Ledelsen er ansvarlig for å utarbeide årsregnskapet og for at det gir et rettviseende bilde i samsvar med regnskapslovens regler og god regnskapsskikk i Norge. Ledelsen er også ansvarlig for slik intern kontroll som den finner nødvendig for å kunne utarbeide et årsregnskap som ikke inneholder vesentlig feilinformasjon, verken som følge av misligheter eller utilsiktede feil.

Ved utarbeidelsen av årsregnskapet må ledelsen ta standpunkt til selskapets evne til fortsatt drift og opplyse om forhold av betydning for fortsatt drift. Forutsetningen om fortsatt drift skal legges til grunn for årsregnskapet så lenge det ikke er sannsynlig at virksomheten vil bli avvirket.

Revisors oppgaver og plikter ved revisjonen av årsregnskapet

Vårt mål er å oppnå betryggende sikkerhet for at årsregnskapet som helhet ikke inneholder vesentlig feilinformasjon, verken som følge av misligheter eller utilsiktede feil, og å avgi en revisjonsberetning som inneholder vår konklusjon. Betryggende sikkerhet er en høy grad av sikkerhet, men ingen garanti for at en revisjon utført i samsvar med ISA-ene, alltid vil avdekke vesentlig feilinformasjon som eksisterer. Feilinformasjon kan oppstå som følge av misligheter eller utilsiktede feil. Feilinformasjon blir vurdert som vesentlig dersom den enkeltvis eller samlet med rimelighet kan forventes å påvirke økonomiske beslutninger som brukerne foretar basert på årsregnskapet.



Velle Revisjon AS

For videre beskrivelse av revisors oppgaver og plikter vises det til:
<https://revisorforeningen.no/revisjonsberetninger>

Oslo, 10. mai 2022
Velle Revisjon AS org.nr 992 985 135

Sindre Velle
Statsautorisert revisor