



ÅRSREGNSKAPET FOR REGNSKAPSÅRET 2022 - GENERELL INFORMASJON

Enheten

Organisasjonsnummer: 922 601 720
Organisasjonsform: Aksjeselskap
Foretaksnavn: HERSTORY AS
Forretningsadresse: Olav Tryggvasons gate 5
7011 TRONDHEIM

Regnskapsår

Årsregnskapets periode: 01.01.2022 - 31.12.2022

Konsern

Morselskap i konsern: Nei

Regnskapsregler

Regler for små foretak benyttet: Ja
Benyttet ved utarbeidelsen av årsregnskapet til selskapet: Regnskapslovens alminnelige regler

Årsregnskapet fastsatt av kompetent organ

Bekreftet av representant for selskapet: Mari Nilsen Neira
Dato for fastsettelse av årsregnskapet: 30.06.2023

Grunnlag for avgivelse

År 2022: Årsregnskapet er elektronisk innlevert
År 2021: Tall er hentet fra elektronisk innlevert årsregnskap fra 2022

Det er ikke krav til at årsregnskapet m.v. som sendes til Regnskapsregisteret er undertegnet. Kontrollen på at dette er utført ligger hos revisor/enhetens øverste organ. Sikkerheten ivaretas ved at innsender har rolle/rettighet for innsending av årsregnskapet via Altinn, og ved at det bekreftes at årsregnskapet er fastsatt av kompetent organ.

Brønnøysundregistrene, 23.07.2024



Resultatregnskap

Beløp i: NOK	Note	2022	2021
RESULTATREGNSKAP			
Inntekter			
Salgsinntekt		3 755 167	2 549 788
Annen driftsinntekt		175 600	31 500
Sum inntekter		3 930 767	2 581 288
Kostnader			
Varekostnad		11 054	
Lønnskostnad	2	2 754 030	1 536 257
Avskrivning av driftsmidler og immaterielle eiendeler	3	44 424	32 973
Annen driftskostnad	2	1 352 523	1 092 390
Sum kostnader		4 162 031	2 661 620
Driftsresultat		-231 264	-80 332
Finansinntekter og finanskostnader			
Annen renteinntekt		59	15
Sum finansinntekter		59	15
Annen rentekostnad		43 407	23 750
Sum finanskostnader		43 407	23 750
Netto finans		-43 348	-23 735
Ordinært resultat før skattekostnad		-274 613	-104 067
Skattekostnad på resultat	4		
Ordinært resultat etter skattekostnad		-274 613	-104 067
Årsresultat		-274 613	-104 067
Årsresultat etter minoritetsinteresser		-274 613	-104 067
Totalresultat		-274 613	-104 067
Overføringer og disponeringer			
Udekket tap	5	-274 613	-104 067



Resultatregnskap

Beløp i: NOK	Note	2022	2021
Overført fra annen egenkapital	5		
Sum overføringer og disponeringer		-274 613	-104 067



Balanse

Beløp i: NOK	Note	2022	2021
BALANSE - EIENDELER			
Anleggsmidler			
Immaterielle eiendeler			
Utsatt skattefordel	4		
Varige driftsmidler			
Tomter, bygninger o.a. fast eiendom	3		
Maskiner og anlegg	3		
Skip og flytende installasjoner	3		
Driftsløsøre, inventar o.a. utstyr	3	76 036	120 460
Sum varige driftsmidler		76 036	120 460
Andre langsiktige fordringer	6		
Sum anleggsmidler		76 036	120 460
Omløpsmidler			
Varer			
Fordringer			
Kundefordringer		28 425	136 250
Andre kortsiktige fordringer	6	27 856	40 056
Sum fordringer		56 281	176 306
Bankinnskudd, kontanter og lignende			
Bankinnskudd, kontanter o.l.		261	52 675
Sum bankinnskudd, kontanter og lignende		261	52 675
Sum omløpsmidler		56 542	228 981
SUM EIENDELER		132 578	349 440

BALANSE - EGENKAPITAL OG GJELD

Egenkapital

Innskutt egenkapital



Balanse

Beløp i: NOK	Note	2022	2021
Aksjekapital	5, 7	30 000	30 000
Beholdning av egne aksjer	7		
Annen innskutt egenkapital	5	-8 070	-8 070
Sum innskutt egenkapital		21 930	21 930
Opptjent egenkapital			
Annen egenkapital	5		
Udekket tap	5	702 914	428 301
Sum opptjent egenkapital		-702 914	-428 301
Sum egenkapital	8	-680 984	-406 371
Gjeld			
Langsiktig gjeld			
Utsatt skatt	4		
Annen langsiktig gjeld			
Gjeld til kredittinstitusjoner	6		
Langsiktig konserngjeld	6		
Sum langsiktig gjeld		0	0
Kortsiktig gjeld			
Gjeld til kredittinstitusjoner		308 859	244 832
Leverandørgjeld		82 610	122 957
Betalbar skatt	4		
Skyldig offentlige avgifter		78 879	212 875
Annen kortsiktig gjeld		343 214	175 148
Sum kortsiktig gjeld		813 562	755 812
Sum gjeld		813 562	755 812
SUM EGENKAPITAL OG GJELD		132 578	349 440



Brønnøysundregistrene

ÅRSREGNSKAP FOR REGNSKAPSÅRET 2022 - GENERELL INFORMASJON

Journalnummer: 2023 714283

Enheten

Organisasjonsnummer: 922 601 720
Organisasjonsform: Aksjeselskap
Foretaksnavn: HERSTORY AS
Forretningsadresse: Olav Tryggvasons gate 5
7011 TRONDHEIM

Regnskapsår

Årsregnskapets periode: 01.01.2022 - 31.12.2022

Konsern

Morselskap i konsern: Nei

Regnskapsregler

Regler for små foretak benyttet: Ja
Benyttet ved utarbeidelsen av
årsregnskapet til selskapet: Regnskapslovens alminnelige regler

Årsregnskapet fastsatt av kompetent organ

Bekreftet av representant for selskapet: Mari Nilsen Neira
Dato for fastsettelse av årsregnskapet: 30.06.2023

Revisjon

Selskapet har besluttet at årsregnskapet
ikke skal revideres: Ja
Årsregnskapet er utarbeidet av ekstern
autorisert regnskapsfører: Ja
Ekstern autorisert regnskapsfører har i
løpet av regnskapsåret bistått ved den
løpende regnskapsføringen eller utført
andre tjenester for selskapet enn å
utarbeide årsregnskapet: Ja

Grunnlag for avgivelse

År 2022: Årsregnskap er elektronisk innlevert.
År 2021: Tall er hentet fra elektronisk innlevert årsregnskap fra 2022.

Det er ikke krav til at årsregnskapet m.v. som sendes til Regnskapsregisteret er undertegnet. Kontrollen på at dette er utført ligger hos revisor/enhetens øverste organ. Sikkerheten ivaretas ved at innsender har rolle/rettighet for innsending av årsregnskapet via Altinn, og ved at det bekreftes at årsregnskapet er fastsatt av kompetent organ.

Brønnøysundregistrene, 22.08.2023

Brønnøysundregistrene
Postadresse: Postboks 900, 8910 Brønnøysund
Telefon: 75 00 75 00
E-post: firmapost@brreg.no Internett: www.brreg.no
Organisasjonsnummer: 974 760 673



Organisasjonsnr: 922 601 720
HERSTORY AS

RESULTATREGNSKAP

Beløp i: NOK	Note	2022	2021
RESULTATREGNSKAP			
Inntekter			
Salgsinntekt		3 755 167	2 549 788
Annen driftsinntekt		175 600	31 500
Sum inntekter		3 930 767	2 581 288
Kostnader			
Varekostnad		11 054	
Lønnskostnad	2	2 754 030	1 536 257
Avskrivning av driftsmidler og immaterielle eiendeler	3	44 424	32 973
Annen driftskostnad	2	1 352 523	1 092 390
Sum kostnader		4 162 031	2 661 620
Driftsresultat		-231 264	-80 332
Finansinntekter og finanskostnader			
Annen renteinntekt		59	15
Sum finansinntekter		59	15
Annen rentekostnad		43 407	23 750
Sum finanskostnader		43 407	23 750
Netto finans		-43 348	-23 735
Ordinært resultat før skattekostnad		-274 613	-104 067
Skattekostnad på resultat	4		
Ordinært resultat etter skattekostnad		-274 613	-104 067
Årsresultat		-274 613	-104 067
Årsresultat etter minoritetsinteresser		-274 613	-104 067
Totalresultat		-274 613	-104 067
Overføringer og disponeringer			
Udekket tap	5	-274 613	-104 067
Overført fra annen egenkapital	5		
Sum overføringer og disponeringer		-274 613	-104 067



Organisasjonsnr: 922 601 720
HERSTORY AS

BALANSE

Beløp i: NOK	Note	2022	2021
BALANSE - EIENDELER			
Anleggsmidler			
Immaterielle eiendeler			
Utsatt skattefordel	4		
Varige driftsmidler			
Tomter, bygninger o.a. fast eiendom	3		
Maskiner og anlegg	3		
Skip og flytende installasjoner	3		
Driftsløsøre, inventar o. a. utstyr	3	76 036	120 460
Sum varige driftsmidler		76 036	120 460
Andre langsiktige fordringer	6		
Sum anleggsmidler		76 036	120 460
Omløpsmidler			
Varer			
Fordringer			
Kundefordringer		28 425	136 250
Andre kortsiktige fordringer	6	27 856	40 056
Sum fordringer		56 281	176 306
Bankinnskudd, kontanter og lignende			
Bankinnskudd, kontanter o. l.		261	52 675
Sum bankinnskudd, kontanter og lignende		261	52 675
Sum omløpsmidler		56 542	228 981
SUM EIENDELER		132 578	349 440
BALANSE - EGENKAPITAL OG GJELD			
Egenkapital			
Innskutt egenkapital			
Aksjekapital	5, 7	30 000	30 000
Beholdning av egne aksjer	7		
Annen innskutt egenkapital	5	-8 070	-8 070
Sum innskutt egenkapital		21 930	21 930



Opptjent egenkapital			
Annen egenkapital	5		
Udekket tap	5	702 914	428 301
Sum opptjent egenkapital		-702 914	-428 301
Sum egenkapital	8	-680 984	-406 371
Gjeld			
Langsiktig gjeld			
Utsatt skatt	4		
Annen langsiktig gjeld			
Gjeld til			
kredittinstitusjoner	6		
Langsiktig konserngjeld	6		
Sum langsiktig gjeld		0	0
Kortsiktig gjeld			
Gjeld til			
kredittinstitusjoner		308 859	244 832
Leverandørgjeld		82 610	122 957
Betalbar skatt	4		
Skyldig offentlige avgifter		78 879	212 875
Annen kortsiktig gjeld		343 214	175 148
Sum kortsiktig gjeld		813 562	755 812
Sum gjeld		813 562	755 812
SUM EGENKAPITAL OG GJELD		132 578	349 440



Organisasjonsnr: 922 601 720
HERSTORY AS

NOTEOPPLYSNINGER - SELSKAP - alle poster oppgitt i hele tall

Note

Antall årsverk i regnskapsåret
3.00

<u>Sum</u>	<u>Beløp</u>
<u>Balanseført verdi 31.12.</u>	<u>Varige driftsmidler Immaterielle eiend.</u>

Konsernregnskap

Morselskapet sitt navn

Forretningskontor for morselskapet

Begrunnelse for at datterselskap er utelatt fra konsolideringen

<u>Samlet beløp - tilknyttet selskap</u>	<u>Årets</u>	<u>Fjorårets</u>
--	--------------	------------------

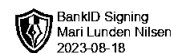
<u>Samlet beløp - foretak i samme konsern</u>	<u>Årets</u>	<u>Fjorårets</u>
---	--------------	------------------

<u>Samlet beløp - foretak i samme konsern</u>	<u>Årets</u>	<u>Fjorårets</u>
---	--------------	------------------

<u>Samlet beløp - felles kontrollert virksomhet</u>	<u>Årets</u>	<u>Fjorårets</u>
---	--------------	------------------

<u>Pantstillelse</u>	<u>Beløp</u>
----------------------	--------------

<u>Beholdning av egne aksjer</u>	<u>Antall</u>	<u>Pålydende</u>	<u>Andel av aksjek.</u>
----------------------------------	---------------	------------------	-------------------------



Årsregnskap 2022

Herstory AS

Resultatregnskap
Balanse
Noter til regnskapet

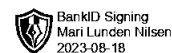
Org.nr.: 922 601 720



Resultatregnskap

Herstory AS

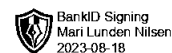
Driftsinntekter og driftskostnader	Note	2022	2021
Salgsinntekt		3 755 167	2 549 788
Annen driftsinntekt		175 600	31 500
Sum driftsinntekter		3 930 767	2 581 288
Varekostnad		11 054	0
Lønnskostnad	2	2 754 030	1 536 257
Avskrivning av driftsmidler og immaterielle eiendeler	3	44 424	32 973
Annen driftskostnad	2	1 352 523	1 092 390
Sum driftskostnader		4 162 031	2 661 620
Driftsresultat		-231 264	-80 332
Finansinntekter og finanskostnader			
Annen renteinntekt		59	15
Annen rentekostnad		43 407	23 750
Resultat av finansposter		-43 348	-23 735
Resultat før skattekostnad		-274 613	-104 067
Resultat		-274 613	-104 067
Årsresultat		-274 613	-104 067
Overføringer			
Overført til udekket tap	5	274 613	104 067
Sum overføringer		-274 613	-104 067



Balanse 31.12

Herstory AS

Eiendeler	Note	2022	2021
Varige driftsmidler			
Driftsløsøre, inventar o.a. utstyr	3	76 036	120 460
Sum varige driftsmidler		76 036	120 460
Sum anleggsmidler		76 036	120 460
Omløpsmidler			
Fordringer			
Kundefordringer		28 425	136 250
Andre kortsiktige fordringer	6	27 856	40 056
Sum fordringer		56 281	176 306
Bankinnskudd, kontanter o.l.		261	52 675
Sum omløpsmidler		56 542	228 981
Sum eiendeler		132 578	349 440



Balanse 31.12

Herstory AS

Egenkapital og gjeld	Note	2022	2021
Egenkapital			
Innskutt egenkapital			
Aksjekapital	5, 7	30 000	30 000
Annen innskutt egenkapital	5	-8 070	-8 070
Sum innskutt egenkapital		21 930	21 930
Opptjent egenkapital			
Udekket tap	5	-702 914	-428 301
Sum opptjent egenkapital		-702 914	-428 301
Sum egenkapital	8	-680 984	-406 371
Gjeld			
Kortsiktig gjeld			
Gjeld til kredittinstitusjoner		308 859	244 832
Leverandørgjeld		82 610	122 957
Skyldig offentlige avgifter		78 879	212 875
Annen kortsiktig gjeld		343 214	175 148
Sum kortsiktig gjeld		813 562	755 812
Sum gjeld		813 562	755 812
Sum egenkapital og gjeld		132 578	349 440

Trondheim, 30.06.2023
Styret i Herstory AS

Mari Nilsen Neira
styreleder/daglig leder



Noter til årsregnskapet for 2022

Note 1 Regnskapsprinsipper

Årsregnskapet er satt opp i samsvar med regnskapsloven og NRS 8 - God regnskapsskikk for små foretak.

Driftsinntekter

Inntektsføring ved salg av varer skjer på leveringstidspunktet. Tjenester inntektsføres etter hvert som de leveres.

Skatt

Skattekostnaden i resultatregnskapet omfatter både periodens betalbare skatt og endring i utsatt skatt. Utsatt skatt er beregnet med 22 % på grunnlag av de midlertidige forskjeller som eksisterer mellom regnskapsmessige og skattemessige verdier, samt ligningsmessig underskudd til fremføring ved utgangen av regnskapsåret. Skatteøkende og skattereduserende midlertidige forskjeller som reverserer eller kan reverseres i samme periode er utlignet og nettoført.

Klassifisering og vurdering av anleggsmidler

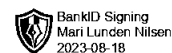
Anleggsmidler omfatter eiendeler bestemt til varig eie og bruk. Anleggsmidler er vurdert til anskaffelseskost. Varige driftsmidler balanseføres og avskrives over driftsmidlets økonomiske levetid. Varige driftsmidler nedskrives til gjenvinnbart beløp ved verdifall som forventes ikke å være forbigående. Gjenvinnbart beløp er det høyeste av netto salgsverdi og verdi i bruk. Verdi i bruk er nåverdi av fremtidige kontantstrømmer knyttet til eiendelen. Nedskrivningen reverseres når grunnlaget for nedskrivningen ikke lenger er til stede.

Klassifisering og vurdering av omløpsmidler

Omløpsmidler og kortsiktig gjeld omfatter normalt poster som forfaller til betaling innen ett år etter balansedagen, samt poster som knytter seg til varekretsløpet. Omløpsmidler vurderes til laveste verdi av anskaffelseskost og virkelig verdi.

Fordringer

Kundefordringer og andre fordringer oppføres til pålydende etter fradrag for avsetning til forventet tap. Avsetning til tap gjøres på grunnlag av en individuell vurdering av de enkelte fordringene.



Noter til årsregnskapet for 2022

Note 2 Lønnskostnader

Lønnskostnader

	2022	2021
Lønninger	2 249 792	1 233 623
Arbeidsgiveravgift	328 883	203 687
Pensjonskostnader	88 865	82 392
Andre ytelser	86 491	16 555
Sum	2 754 030	1 536 257

Selskapet har i 2022 sysselsatt 3 årsverk.

Pensjonsforpliktelser

Selskapet er pliktig til å ha tjenstepensjonsordning etter lov om obligatorisk tjenstepensjon. Selskapets pensjonsordninger tilfredsstiller kravene i denne lov.

Revisor

Selskapet har fravalgt revisjon og har derfor ingen kostnader knyttet til dette.

Note 3 Anleggsmidler

	Driftsløse, inventar ol.	Sum
Anskaffelseskost pr. 01.01.22	160 839	160 839
= Anskaffelseskost 31.12.22	160 839	160 839
Akkumulerte avskrivninger 31.12.22	84 804	84 804
= Bokført verdi 31.12.22	76 036	76 036
Årets ordinære avskrivninger	44 424	44 424



Noter til årsregnskapet for 2022

Note 4 Skatt

Årets skattekostnad	2022	2021
Resultatført skatt på ordinært resultat:		
Betalbar skatt	0	0
Endring i utsatt skattefordel	0	0
Skattekostnad ordinært resultat	0	0
Skattepliktig inntekt:		
Resultat før skatt	-274 613	-104 067
Permanente forskjeller	16 640	926
Endring i midlertidige forskjeller	20 723	-4 465
Skattepliktig inntekt	-237 250	-107 606
Betalbar skatt i balansen:		
Betalbar skatt på årets resultat	0	0
Sum betalbar skatt i balansen	0	0

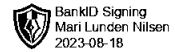
Skatteeffekten av midlertidige forskjeller og underskudd til fremføring som har gitt opphav til utsatt skatt og utsatte skattefordeler, spesifisert på typer av midlertidige forskjeller

	2022	2021	Endring
Varige driftsmidler	14 376	32 374	17 998
Fordringer	0	2 725	2 725
Sum	14 376	35 099	20 723
Akkumulert fremførbart underskudd	-693 398	-456 149	237 250
Inngår ikke i beregningen av utsatt skatt	679 022	421 049	-257 973
Utsatt skattefordel (22 %)	0	0	0

I henhold til God regnskapsskikk for små foretak balanseføres ikke utsatt skattefordel.

Note 5 Egenkapital

	Aksjekapital	Annen innskutt egenkapital	Udekket tap	Sum
Pr. 31.12.2021	30 000	-8 070	-428 301	-406 371
Årets resultat			-274 613	-274 613
Pr. 31.12.2022	30 000	-8 070	-702 914	-680 984



Noter til årsregnskapet for 2022

Note 6 Fordringer og gjeld

	2022
Fordring på eiere, nærstående og styremedlemmer	27 856

Note 7 Aksjonærer

Aksjekapitalen i Herstory AS pr. 31.12 består av:

	Antall	Pålydende	Bokført
Ordinære aksjer	1 000	30,0	30 000
Sum	1 000		30 000

Eierstruktur

De største aksjonærene i % pr. 31.12 var:

	Ordinære	Eierandel	Stemmeandel
Safari Film AS	1 000	100,0	100,0

Styreleder Mari Nilsen Neira eier Safari Film AS 100%

Note 8 Usikkerhet om fortsatt drift

Aksjekapitalen er tapt i sin helhet. Selskapet har ikke langsiktig ekstern gjeld.

Styret følger situasjonen tett og iverksetter de tiltak som er mulig for å bedre egenkapitalsituasjonen på sikt. Årsregnskapet er satt opp under forutsetning om fortsatt drift og styret bekrefter herved at forutsetningen er tilstede.