



ÅRSREGNSKAPET FOR REGNSKAPSÅRET 2020 - GENERELL INFORMASJON

Enheten

Organisasjonsnummer: 990 324 239
Organisasjonsform: Aksjeselskap
Foretaksnavn: SEBEL INVEST AS
Forretningsadresse: Heggeliveien 32A
0375 OSLO

Regnskapsår

Årsregnskapets periode: 01.01.2020 - 31.12.2020

Konsern

Morselskap i konsern: Nei

Regnskapsregler

Regler for små foretak benyttet: Ja
Benyttet ved utarbeidelsen av årsregnskapet til selskapet: Regnskapslovens alminnelige regler

Årsregnskapet fastsatt av kompetent organ

Bekreftet av representant for selskapet: Ingrid Ellingbø Kaasa
Dato for fastsettelse av årsregnskapet: 30.04.2021

Grunnlag for avgivelse

År 2020: Årsregnskapet er elektronisk innlevert
År 2019: Tall er hentet fra elektronisk innlevert årsregnskap fra 2020

Det er ikke krav til at årsregnskapet m.v. som sendes til Regnskapsregisteret er undertegnet. Kontrollen på at dette er utført ligger hos revisor/enhetens øverste organ. Sikkerheten ivaretas ved at innsender har rolle/rettighet for innsending av årsregnskapet via Altinn, og ved at det bekreftes at årsregnskapet er fastsatt av kompetent organ.

Brønnøysundregistrene, 01.06.2022



Resultatregnskap

Beløp i: NOK	Note	2020	2019
RESULTATREGNSKAP			
Salgsinntekt			
Kostnader			
Annen driftskostnad	2	16 656	47 861
Sum kostnader		16 656	47 861
Driftsresultat		-16 656	-47 861
Finansinntekter og finanskostnader			
Annen renteinntekt		2	2
Annen finansinntekt		235	305 596
Sum finansinntekter		237	305 598
Annen finanskostnad		477 500	128 410
Sum finanskostnader		477 500	128 410
Netto finans		-477 263	177 188
Ordinært resultat før skattekostnad		-493 919	129 327
Skattekostnad på ordinært resultat			
Ordinært resultat etter skattekostnad		-493 919	129 327
Årsresultat	4	-493 919	129 327
Overføringer og disponeringer			
Udekket tap		-493 919	129 327
Sum overføringer og disponeringer		-493 919	129 327



Balanse

Beløp i: NOK	Note	2020	2019
BALANSE - EIENDELER			
Anleggsmidler			
Immaterielle eiendeler			
Finansielle anleggsmidler			
Investeringer i aksjer og andeler	1	4 177 273	4 654 773
Andre fordringer			8 000
Sum finansielle anleggsmidler		4 177 273	4 662 773
Sum anleggsmidler		4 177 273	4 662 773
Omløpsmidler			
Varer			
Bankinnskudd, kontanter og lignende			
Bankinnskudd, kontanter og lignende		8 302	85
Sum bankinnskudd, kontanter og lignende		8 302	85
Sum omløpsmidler		8 302	85
SUM EIENDELER		4 185 575	4 662 858
BALANSE - EGENKAPITAL OG GJELD			
Egenkapital			
Innskutt egenkapital			
Aksjekapital (100 aksjer à kr 1 000,00)	3,4	100 000	100 000
Sum innskutt egenkapital		100 000	100 000
Opptjent egenkapital			
Annen egenkapital			
Udekket tap		741 356	247 437
Sum opptjent egenkapital		-741 356	-247 437
Sum egenkapital	4	-641 356	-147 437



Balanse

Beløp i: NOK	Note	2020	2019
Sum langsiktig gjeld		0	0
Kortsiktig gjeld			
Betalbar skatt			
Annen kortsiktig gjeld	5	4 826 931	4 810 295
Sum kortsiktig gjeld		4 826 931	4 810 295
Sum gjeld		4 826 931	4 810 295
SUM EGENKAPITAL OG GJELD		4 185 575	4 662 858



Brønnøysundregistrene

ÅRSREGNSKAP FOR REGNSKAPSÅRET 2020 - GENERELL INFORMASJON

Journalnummer: 2021 261733

Enheten

Organisasjonsnummer: 990 324 239
Organisasjonsform: Aksjeselskap
Foretaksnavn: SEBEL INVEST AS
Forretningsadresse: Heggeliveien 32A
0375 OSLO

Regnskapsår

Årsregnskapets periode: 01.01.2020 - 31.12.2020

Konsern

Morselskap i konsern: Nei

Regnskapsregler

Regler for små foretak benyttet: Ja
Benyttet ved utarbeidelsen av
årsregnskapet til selskapet: Regnskapslovens alminnelige regler

Årsregnskapet fastsatt av kompetent organ

Bekreftet av representant for selskapet: Ingrid Ellingbø Kaasa
Dato for fastsettelse av årsregnskapet: 30.04.2021

Revisjon

Selskapet har besluttet at årsregnskapet
ikke skal revideres: Ja
Årsregnskapet er utarbeidet av ekstern
autorisert regnskapsfører: Ja
Ekstern autorisert regnskapsfører har i
løpet av regnskapsåret bistått ved den
løpende regnskapsføringen eller utført
andre tjenester for selskapet enn å
utarbeide årsregnskapet: Ja

Grunnlag for avgivelse

År 2020: Årsregnskap er elektronisk innlevert.
År 2019: Tall er hentet fra elektronisk innlevert årsregnskap fra 2020.

Det er ikke krav til at årsregnskapet m.v. som sendes til Regnskapsregisteret er undertegnet. Kontrollen på at dette er utført ligger hos revisor/enhetens øverste organ. Sikkerheten ivaretas ved at innsender har rolle/rettighet for innsending av årsregnskapet via Altinn, og ved at det bekreftes at årsregnskapet er fastsatt av kompetent organ.

Brønnøysundregistrene, 05.05.2021

Brønnøysundregistrene
Postadresse: Postboks 900, 8910 Brønnøysund
Telefon: 75 00 75 00
E-post: firmapost@brreg.no Internett: www.brreg.no
Organisasjonsnummer: 974 760 673



Organisasjonsnr: 990 324 239
SEBEL INVEST AS

RESULTATREGNSKAP

Beløp i: NOK	Note	2020	2019
RESULTATREGNSKAP			
Salgsinntekt			
Kostnader			
Annen driftskostnad	2	16 656	47 861
Sum kostnader		16 656	47 861
Driftsresultat		-16 656	-47 861
Finansinntekter og finanskostnader			
Annen renteinntekt		2	2
Annen finansinntekt		235	305 596
Sum finansinntekter		237	305 598
Annen finanskostnad		477 500	128 410
Sum finanskostnader		477 500	128 410
Netto finans		-477 263	177 188
Ordinært resultat før skattekostnad		-493 919	129 327
Skattekostnad på ordinært resultat			
Ordinært resultat etter skattekostnad		-493 919	129 327
Årsresultat	4	-493 919	129 327
Overføringer og disponeringer			
Udekket tap		-493 919	129 327
Sum overføringer og disponeringer		-493 919	129 327



Organisasjonsnr: 990 324 239
SEBEL INVEST AS

BALANSE

Beløp i: NOK	Note	2020	2019
BALANSE - EIENDELER			
Anleggsmidler			
Immaterielle eiendeler			
Finansielle anleggsmidler			
Investeringer i aksjer og andeler	1	4 177 273	4 654 773
Andre fordringer			8 000
Sum finansielle anleggsmidler		4 177 273	4 662 773
Sum anleggsmidler		4 177 273	4 662 773
Omløpsmidler			
Varer			
Bankinnskudd, kontanter og lignende			
Bankinnskudd, kontanter og lignende		8 302	85
Sum bankinnskudd, kontanter og lignende		8 302	85
Sum omløpsmidler		8 302	85
SUM EIENDELER		4 185 575	4 662 858
BALANSE - EGENKAPITAL OG GJELD			
Egenkapital			
Innskutt egenkapital			
Aksjekapital (100 aksjer à kr 1 000,00)	3,4	100 000	100 000
Sum innskutt egenkapital		100 000	100 000
Opptjent egenkapital			
Annen egenkapital			
Udekket tap		741 356	247 437
Sum opptjent egenkapital		-741 356	-247 437
Sum egenkapital	4	-641 356	-147 437
Sum langsiktig gjeld		0	0
Kortsiktig gjeld			
Betalbar skatt			
Annen kortsiktig gjeld	5	4 826 931	4 810 295



Sum kortsiktig gjeld	4 826 931	4 810 295
Sum gjeld	4 826 931	4 810 295
SUM EGENKAPITAL OG GJELD	4 185 575	4 662 858



Organisasjonsnr: 990 324 239
SEBEL INVEST AS

NOTEOPPLYSNINGER - SELSKAP - alle poster oppgitt i hele tall

Note

Regnskapsprinsipper
Se filvedlegg.

Note

Antall aksjer og aksjeeiere

<u>Aksjeklasse</u>	<u>Ant. aksjer</u>	<u>Pålydende</u>	<u>Bokført verdi</u>
Ordinære aksjer	100.00	1000.00	100000.00

<u>Aksjeeiere - fritekst</u>	<u>Antall</u>	<u>Eierandel</u>	<u>Aksjeklasse</u>
Ellingbø, Sigmund	100.00	100.00%	Ordinære aksjer

<u>Sum</u>	<u>Sum antall</u>	<u>Sum eierandel</u>
	100.00	100.00%

Note

Ytelser til ledende personer
Er det gitt ytelser til ledende person: Nei

Ytelser til daglig leder

<u>Ytelser</u>	<u>Lønn</u>	<u>Pensj.forpl.</u>	<u>Andre godtgj.</u>
----------------	-------------	---------------------	----------------------

Note


Antall årsverk i regnskapsåret


Virksomheten har hatt følgende antall årsverk:
0.00


Note


Lån og sikkerhetsstillelse til ledende personer og aksjeeiere

Er det gitt lån eller sikkerhetsstillelse til ledende personer: Nei











Sebel Invest AS

NOTER TIL ÅRSREGNSKAPET FOR 2020

Note 1 Regnskapsprinsipper

Presentasjonen av årsregnskapet er basert på fortsatt drift og avlagt i samsvar med regnskapsloven og god regnskapsskikk for små foretak.

Følgende prinsipper er anvendt:

- * inntektsføring av driftsinntekter skjer på leveringspunktet
- * investering i aksjer og andeler er vurdert til anskaffelseskost. Det er foretatt nedskrivninger ved varig verdinedgang.
- * Utsatt skatt i balansen avsettes på grunnlag av forskjeller mellom regnskapsmessig og skattemessige verdier i henhold til norsk regnskapsstandard for skatt. Utsatt skattefordel balanseføres ikke.
- * Betalbar skatt beregnes på grunnlag av årets skattemessige resultat.

Note 2 Ansatte, godtgjørelse m.m.

Selskapet har ingen ansatte og følgelig ingen lønnskostnader

	Daglig leder	Styret
Lønn og annen godtgjørelse	0	0

Revisor

Selskapet har gjort fravalg av revisor jfr aksjeloven. Regnskapet føres av aut.regnskapsfører.

Note 3 Aksjeeiere, antall aksjer med mer

Selskapets aksjonærer	Aksjer	Pålydende	Totalt	Andel
Sigmund Ellingbø	100	1 000	100 000	100 %

Note 4 Egenkapital

	Aksjekapital	Udekket tap	Annen EK	Sum EK
Egenkapital 01.01.	100 000	-247 437	-	-147 437
Årets resultat		-493 919	-	-493 919
Egenkapital 31.12.	100 000	-741 356	-	-641 356

Note 5 Gjeld til aksjonær

	2020	2019
Sigmund Ellingbø	4 826 931	4 810 295

Note 6 Skatt og midlertidige forskjeller

Årets skattekostnad og spesifikasjon over forskjellen mellom det regnskapsmessige resultat før skattekostnad og årets skattegrunnlag.

	2020	2019
Ordinært resultat før skattekostnad	-493919	129 327
Permanente forskjeller:	485272	-168 018
Fremførbart udekket underskudd		-
Sum årets skattegrunnlag	-8647	-38 691

Betalbar inntektsskatt for selskapet basert på 22%

Sum betalbar skatt i balansen

Sum skattekostnad i resultatregnskapet

	0
	0
	0



Midlertidige forskjeller og grunnlag for utsatt skatt:

Midlertidige forskjeller knyttet til:	01.01.	31.12.	Endring
Andre forskjeller	0	0	0
Skattemessig fremførbart underskudd	-91 443	-100 090	8 647
Netto forskjeller	-91 443	-100 090	8 647
Skattered. forskjeller som ikke kan utlignes	91 443	100 090	-8 647

Note 7 Fremtidig drift

Selskapets aksjekapital er tapt og selskapet har et bokført et tap som følge av en investering i et selskap som gikk konkurs i 2020. Etter styrets oppfatning har selskapet andre aksjeposter med potensiale som vil gjenopprette selskapets egenkapital. Forutsetningen vedrørende fortsatt drift er derfor tilstede, og årsregnskapet for 2020 er satt opp under denne forutsetning.





d
r