



ÅRSREGNSKAPET FOR REGNSKAPSÅRET 2019 - GENERELL INFORMASJON

Enheten

Organisasjonsnummer: 889 179 252
Organisasjonsform: Aksjeselskap
Foretaksnavn: MUNCK HOLDING AS
Forretningsadresse: Inkognitogata 12
0258 OSLO

Regnskapsår

Årsregnskapets periode: 01.01.2019 - 31.12.2019

Konsern

Morselskap i konsern: Ja
Konsernregnskap lagt ved: Nei

Regnskapsregler

Regler for små foretak benyttet: Ja
Benyttet ved utarbeidelsen av årsregnskapet til selskapet: Regnskapslovens alminnelige regler

Årsregnskapet fastsatt av kompetent organ

Bekreftet av representant for selskapet: Fredrik Arnet Munck
Dato for fastsettelse av årsregnskapet: 27.04.2020

Grunnlag for avgivelse

År 2019: Årsregnskapet er elektronisk innlevert
År 2018: Tall er hentet fra elektronisk innlevert årsregnskap fra 2019

Det er ikke krav til at årsregnskapet m.v. som sendes til Regnskapsregisteret er undertegnet. Kontrollen på at dette er utført ligger hos revisor/enhetens øverste organ. Sikkerheten ivaretas ved at innsender har rolle/rettighet for innsending av årsregnskapet via Altinn, og ved at det bekreftes at årsregnskapet er fastsatt av kompetent organ.

Brønnøysundregistrene, 24.06.2021



Resultatregnskap

Beløp i: NOK	Note	2019	2018
RESULTATREGNSKAP			
Kostnader			
Annen driftskostnad	3	25 626	27 497
Sum kostnader		25 626	27 497
Driftsresultat		-25 626	-27 497
Finansinntekter og finanskostnader			
Annen renteinntekt		8 819	2 773
Annen finansinntekt		166 250	196 650
Verdiøkning markedsbaserte omløpsmidler		570 130	136 010
Sum finansinntekter		745 199	335 433
Verdireduksjon markedsbaserte omløpsmidler		133 133	483 857
Annen finanskostnad		472 500	
Sum finanskostnader		605 633	483 857
Netto finans		139 566	-148 424
Ordinært resultat før skattekostnad		113 940	-175 921
Skattekostnad på ordinært resultat	2	-2 601	-3 358
Ordinært resultat etter skattekostnad		116 541	-172 563
Årsresultat	6	116 541	-172 563
Årsresultat etter minoritetsinteresser		116 541	-172 563
Totalresultat		116 541	-172 563
Overføringer og disponeringer			
Udekket tap	6	116 541	-172 563
Sum overføringer og disponeringer		116 541	-172 563



Balanse

Beløp i: NOK	Note	2019	2018
BALANSE - EIENDELER			
Anleggsmidler			
Immaterielle eiendeler			
Utsatt skattefordel	2	23 962	21 361
Sum immaterielle eiendeler		23 962	21 361
Finansielle anleggsmidler			
Investering i datterselskap	1, 4	429 413	473 006
Investeringer i aksjer og andeler	4	174 631	515 291
Obligasjoner	4	207 700	207 700
Sum finansielle anleggsmidler		811 744	1 195 997
Sum anleggsmidler		835 706	1 217 358
Omløpsmidler			
Varer			
Bankinnskudd, kontanter og lignende			
Bankinnskudd, kontanter o.l.		904 267	985 769
Sum bankinnskudd, kontanter og lignende		904 267	985 769
Sum omløpsmidler		904 267	985 769
SUM EIENDELER		1 739 973	2 203 127
BALANSE - EGENKAPITAL OG GJELD			
Egenkapital			
Innskutt egenkapital			
Aksjekapital	5	450 000	450 000
Overkurs		147 851	147 851
Sum innskutt egenkapital		597 851	597 851
Opptjent egenkapital			
Udekket tap	6	227 286	343 826



Balanse

Beløp i: NOK	Note	2019	2018
Sum opptjent egenkapital		-227 286	-343 826
Sum egenkapital	6	370 565	254 025
Gjeld			
Langsiktig gjeld			
Annen langsiktig gjeld			
Øvrig langsiktig gjeld		326 595	326 595
Sum annen langsiktig gjeld		326 595	326 595
Sum langsiktig gjeld		326 595	326 595
Kortsiktig gjeld			
Leverandørgjeld		20 305	
Annen kortsiktig gjeld		1 022 508	1 622 508
Sum kortsiktig gjeld		1 042 813	1 622 508
Sum gjeld		1 369 407	1 949 103
SUM EGENKAPITAL OG GJELD		1 739 973	2 203 127



Årsregnskap 2019 Munck Holding AS

Resultatregnskap
Balanse
Noter til regnskapet



Org.nr.: 889 179 252



RESULTATREGNSKAP

MUNCK HOLDING AS

DRIFTSINNEKTER OG DRIFTSKOSTNADER	Note	2019	2018
Annen driftskostnad	3	25 626	27 497
Sum driftskostnader		25 626	27 497
Driftsresultat		-25 626	-27 497
FINANSINNEKTER OG FINANSKOSTNADER			
Annen renteinntekt		8 819	2 773
Annen finansinntekt		166 250	196 650
Verdiøkning markedsbaserte omløpsmidler		570 130	136 010
Verdireduksjon markedsbaserte omløpsmidler		133 133	483 857
Annen finanskostnad		472 500	0
Resultat av finansposter		139 566	-148 424
Ordinært resultat før skattekostnad		113 940	-175 921
Skattekostnad på ordinært resultat	2	-2 601	-3 358
Ordinært resultat		116 541	-172 563
EKSTRAORDINÆRE INNTEKTER OG KOSTNADER			
Årsresultat	6	116 541	-172 563
OVERFØRINGER			
Overført til udekket tap	6	-116 541	172 563
Sum overføringer		116 541	-172 563



BALANSE

MUNCK HOLDING AS

EIENDELER	Note	2019	2018
ANLEGGSMIDLER			
IMMATERIELLE EIENDELER			
Utsatt skattefordel	2	23 962	21 361
Sum immaterielle eiendeler		23 962	21 361
VARIGE DRIFTSMIDLER			
FINANSIELLE ANLEGGSMIDLER			
Investeringer i datterselskap	1, 4	429 413	473 006
Investeringer i aksjer og andeler	4	174 631	515 291
Obligasjoner	4	207 700	207 700
Sum finansielle anleggsmidler		811 744	1 195 997
Sum anleggsmidler		835 706	1 217 358
OMLØPSMIDLER			
FORDRINGER			
INVESTERINGER			
Bankinnskudd, kontanter o.l.		904 267	985 769
Sum omløpsmidler		904 267	985 769
Sum eiendeler		1 739 973	2 203 127



BALANSE

MUNCK HOLDING AS

EGENKAPITAL OG GJELD	Note	2019	2018
EGENKAPITAL			
INNSKUTT EGENKAPITAL			
Aksjekapital	5	450 000	450 000
Overkurs		147 851	147 851
Sum innskutt egenkapital		597 851	597 851
OPPTJENT EGENKAPITAL			
Udekket tap	6	-227 286	-343 826
Sum opptjent egenkapital		-227 286	-343 826
Sum egenkapital	6	370 565	254 025
GJELD			
AVSETNING FOR FORPLIKTELSER			
ANNEN LANGSIKTIG GJELD			
Øvrig langsiktig gjeld		326 595	326 595
Sum annen langsiktig gjeld		326 595	326 595
KORTSIKTIG GJELD			
Leverandørgjeld		20 305	0
Annen kortsiktig gjeld		1 022 508	1 622 508
Sum kortsiktig gjeld		1 042 813	1 622 508
Sum gjeld		1 369 407	1 949 103
Sum egenkapital og gjeld		1 739 973	2 203 127

27.04.2020
Styret i Munck Holding AS

Fredrik Arnet Munck
styreleder/daglig leder



Regnskapsprinsipper

Årsregnskapet er satt opp i samsvar med regnskapslovens bestemmelser og god regnskapsskikk.

SKATT

Skattekostnaden i resultatregnskapet omfatter både periodens betalbare skatt og endring i utsatt skatt. Utsatt skatt er beregnet med 22 % på grunnlag av de midlertidige forskjeller som eksisterer mellom regnskapsmessige og skattemessige verdier, samt ligningsmessig underskudd til fremføring ved utgangen av regnskapsåret. Skatteøkende og skattereduserende midlertidige forskjeller som reverserer eller kan reverseres i samme periode er utlignet og nettoført. Netto utsatt skattefordel balanseføres i den grad det er sannsynlig at denne kan bli utnyttet.

KLASSIFISERING OG VURDERING AV OMLØPSMIDLER

Omløpsmidler og kortsiktig gjeld omfatter normalt poster som forfaller til betaling innen ett år etter balansedagen, samt poster som knytter seg til varekretsløpet. Omløpsmidler vurderes til laveste verdi av anskaffelseskost og virkelig verdi. Kortsiktig gjeld balanseføres til nominelt beløp på transaksjonstidspunktet.

DATTERSELSKAP OG TILKNYTTET SELSKAP

Datterselskap og tilknyttede selskaper vurderes etter kostmetoden i selskapsregnskapet. Investeringen er vurdert til anskaffelseskost for aksjene med mindre nedskrivning har vært nødvendig. Det er foretatt nedskrivning til virkelig verdi når verdifall skyldes årsaker som ikke kan forventes å være forbigående og det må anses nødvendig etter god regnskapsskikk. Nedskrivninger er reversert når grunnlaget for nedskrivning ikke lenger er til stede.

Utbytte, konsernbidrag og andre utdelinger fra datterselskap er inntektsført samme år som det er avsatt i givers regnskap. Overstiger utbytte / konsernbidraget andelen av opptjent resultat etter anskaffelsestidspunktet, representerer den overskytende del tilbakebetaling av investert kapital, og utdelingene er fratrukket investeringens verdi i balansen til morselskapet.



1Konsern og datterselskap

1.1 Spesifikasjon av aksjer og andeler i datterselskaper

	Anskaffelsestidspunkt	Forretn. kontor	Stemme-/ eierandel	Egenkapital	Selskapets resultat
Munck Marine Systems AS	15/12-05	Oslo	100%	1.060.732	-60.796

1.2 Konsernbidrag og metode

Det er ikke utarbeidet konsernregnskap for morselskapet, Munck Holding AS. Investeringene er regnskapsført etter kostmetoden.

1.3 Transaksjoner med datterselskap

Morselskapet skylder datterselskapet kr. 326 595. Ellers ingen andre transaksjoner.

Note 2 Skatt

Årets skattekostnad	2019	2018
Resultatført skatt på ordinært resultat:		
Betalbar skatt	0	0
Endring i utsatt skattefordel	-2 601	-3 358
Skattekostnad ordinært resultat	-2 601	-3 358
Skattepliktig inntekt:		
Ordinært resultat før skatt	113 940	-175 921
Permanente forskjeller	-125 760	157 097
Endring i midlertidige forskjeller	0	0
Skattepliktig inntekt	-11 820	-18 824
Betalbar skatt i balansen:		
Betalbar skatt på årets resultat	0	0
Sum betalbar skatt i balansen	0	0

Skatteeffekten av midlertidige forskjeller og underskudd til fremføring som har gitt opphav til utsatt skatt og utsatte skattefordeler, spesifisert på typer av midlertidige forskjeller:

	2019	2018	Endring
Akkumulert fremførbart underskudd	-108 917	-97 098	11 820
Grunnlag for utsatt skattefordel	-108 917	-97 098	11 820
Utsatt skattefordel (22 %)	-23 962	-21 361	2 600



Note 3 Lønnskostnader og ytelser, godtgjørelser til daglig leder, styret og revisor

Selskapet har ingen ansatte i 2019

PENSJONSFORPLIKTELSE

Selskapet er ikke pliktig til å ha tjenstepensjonsordning etter lov om obligatorisk tjenstepensjon.

Note 4 Verdipapirer

	Anskaffelses kost	Balanseført verdi
Copyright Hub Exchange LLC	207 700	207 700
Fitness Group Nordic AS	723 000	102 825
Norsk Innovasjonskapital AS	1 174 300	71 806
Sum	2 105 000	382 331
DS/FKV/TS		
Munck Marine Systems AS	2 990 851	429 413
Sum	2 990 851	429 413

Note 5 Aksjonærer

AKSJEKAPITALEN I MUNCK HOLDING AS PR. 31.12 BESTÅR AV:

	Antall	Pålydende	Bokført
Ordinære aksjer	900	500,00	450 000
Sum	900		450 000

EIERSTRUKTUR

De største aksjonærene i % pr. 31.12 var:

	Ordinære	Eierandel	Stemmeandel
Fredrik Arnet Munck	900	100,0	100,0
Totalt antall aksjer	900	100,0	100,0

AKSJER OG OPSJONER EIET AV MEDLEMMER I STYRET OG DAGLIG LEDER:

Navn	Verv	Ordinære
Fredrik Arnet Munck	styreleder/daglig leder	900



Note 6 Egenkapital

	Aksjekapital	Overkurs	Annen egenkapital	Udekket tap	Sum egenkapital
Pr. 31.12.2018	450 000	147 851		-343 826	254 025
Pr 01.01.2019	450 000	147 851	0	-343 826	254 025
Årets resultat				116 541	116 541
Pr 31.12.2019	450 000	147 851	0	-227 286	370 565

Note 7 Fortsatt drift

Styrets arbeid i 2019 har i hovedsak bestått av å forvalte inntektene og redusere kostnadene for å sikre løpende drift. I budsjettene for 2020 er det lagt opp til en nøktern drift som skal skape en bærekraftig økonomi.

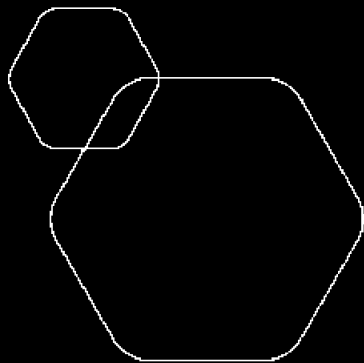
Styret i Munck Holding AS forventer en nøytral løpende drift i nær framtid og på lengre sikt forventer man bedre tider da viktige bransje indikatorer indikere bedre tider. Et overskudd vil da kunne rettferdiggjøre bruken av den utsatte skattefordelen.

Driften av Munck Holding AS synes således ikke å medføre risiko for tap for kreditorene.

Grunnlaget for styrets konklusjon om fortsatt drift er basert på grunnlaget dagens drift er etablert på, den gode kommunikasjonen mot kreditorer og et konservativt anslag på inntekter i årene som kommer.



Legally signed by
Fredrik Munck
10.07.2020

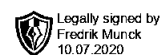


Årsregnskap 2019 Munck Holding AS

Resultatregnskap
Balanse
Noter til regnskapet



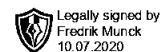
Org.nr.: 889 179 252



RESULTATREGNSKAP

MUNCK HOLDING AS

DRIFTSINNEKTER OG DRIFTSKOSTNADER	Note	2019	2018
Annen driftskostnad	3	25 626	27 497
Sum driftskostnader		25 626	27 497
Driftsresultat		-25 626	-27 497
FINANSINNEKTER OG FINANSKOSTNADER			
Annen renteinntekt		8 819	2 773
Annen finansinntekt		166 250	196 650
Verdiøkning markedsbaserte omløpsmidler		570 130	136 010
Verdireduksjon markedsbaserte omløpsmidler		133 133	483 857
Annen finanskostnad		472 500	0
Resultat av finansposter		139 566	-148 424
Ordinært resultat før skattekostnad		113 940	-175 921
Skattekostnad på ordinært resultat	2	-2 601	-3 358
Ordinært resultat		116 541	-172 563
EKSTRAORDINÆRE INNEKTER OG KOSTNADER			
Årsresultat	6	116 541	-172 563
OVERFØRINGER			
Overført til udekket tap	6	-116 541	172 563
Sum overføringer		116 541	-172 563



BALANSE

MUNCK HOLDING AS

EIENDELER	Note	2019	2018
ANLEGGSMIDLER			
IMMATERIELLE EIENDELER			
Utsatt skattefordel	2	23 962	21 361
Sum immaterielle eiendeler		23 962	21 361
VARIGE DRIFTSMIDLER			
FINANSIELLE ANLEGGSMIDLER			
Investeringer i datterselskap	1, 4	429 413	473 006
Investeringer i aksjer og andeler	4	174 631	515 291
Obligasjoner	4	207 700	207 700
Sum finansielle anleggsmidler		811 744	1 195 997
Sum anleggsmidler		835 706	1 217 358
OMLØPSMIDLER			
FORDRINGER			
INVESTERINGER			
Bankinnskudd, kontanter o.l.		904 267	985 769
Sum omløpsmidler		904 267	985 769
Sum eiendeler		1 739 973	2 203 127



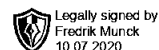
BALANSE

MUNCK HOLDING AS

EGENKAPITAL OG GJELD	Note	2019	2018
EGENKAPITAL			
INNSKUTT EGENKAPITAL			
Aksjekapital	5	450 000	450 000
Overkurs		147 851	147 851
Sum innskutt egenkapital		597 851	597 851
OPPTJENT EGENKAPITAL			
Udekket tap	6	-227 286	-343 826
Sum opptjent egenkapital		-227 286	-343 826
Sum egenkapital	6	370 565	254 025
GJELD			
AVSETNING FOR FORPLIKTELSER			
ANNEN LANGSIKTIG GJELD			
Øvrig langsiktig gjeld		326 595	326 595
Sum annen langsiktig gjeld		326 595	326 595
KORTSIKTIG GJELD			
Leverandørgjeld		20 305	0
Annen kortsiktig gjeld		1 022 508	1 622 508
Sum kortsiktig gjeld		1 042 813	1 622 508
Sum gjeld		1 369 407	1 949 103
Sum egenkapital og gjeld		1 739 973	2 203 127

27.04.2020
Styret i Munck Holding AS

Fredrik Arnet Munck
styreleder/daglig leder



Regnskapsprinsipper

Årsregnskapet er satt opp i samsvar med regnskapslovens bestemmelser og god regnskapsskikk.

SKATT

Skattekostnaden i resultatregnskapet omfatter både periodens betalbare skatt og endring i utsatt skatt. Utsatt skatt er beregnet med 22 % på grunnlag av de midlertidige forskjeller som eksisterer mellom regnskapsmessige og skattemessige verdier, samt ligningsmessig underskudd til fremføring ved utgangen av regnskapsåret. Skatteøkende og skattereduserende midlertidige forskjeller som reverserer eller kan reverseres i samme periode er utlignet og nettoført. Netto utsatt skattefordel balanseføres i den grad det er sannsynlig at denne kan bli utnyttet.

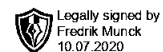
KLASSIFISERING OG VURDERING AV OMLØPSMIDLER

Omløpsmidler og kortsiktig gjeld omfatter normalt poster som forfaller til betaling innen ett år etter balansedagen, samt poster som knytter seg til varekretsløpet. Omløpsmidler vurderes til laveste verdi av anskaffelseskost og virkelig verdi. Kortsiktig gjeld balanseføres til nominelt beløp på transaksjonstidspunktet.

DATTERSELSKAP OG TILKNYTTET SELSKAP

Datterselskap og tilknyttede selskaper vurderes etter kostmetoden i selskapsregnskapet. Investeringen er vurdert til anskaffelseskost for aksjene med mindre nedskrivning har vært nødvendig. Det er foretatt nedskrivning til virkelig verdi når verdifall skyldes årsaker som ikke kan forventes å være forbigående og det må anses nødvendig etter god regnskapsskikk. Nedskrivninger er reversert når grunnlaget for nedskrivning ikke lenger er til stede.

Utbytte, konsernbidrag og andre utdelinger fra datterselskap er inntektsført samme år som det er avsatt i givers regnskap. Overstiger utbytte / konsernbidraget andelen av opptjent resultat etter anskaffelsestidspunktet, representerer den overskytende del tilbakebetaling av investert kapital, og utdelingene er fratrukket investeringens verdi i balansen til morselskapet.



1Konsern og datterselskap

1.1 Spesifikasjon av aksjer og andeler i datterselskaper

	Anskaffelsestidspunkt	Forretn. kontor	Stemme-/ eierandel	Egenkapital	Selskapets resultat
Munck Marine Systems AS	15/12-05	Oslo	100%	1.060.732	-60.796

1.2 Konsernbidrag og metode

Det er ikke utarbeidet konsernregnskap for morselskapet, Munck Holding AS. Investeringene er regnskapsført etter kostmetoden.

1.3 Transaksjoner med datterselskap

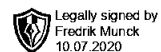
Morselskapet skylder datterselskapet kr. 326 595
Ellers ingen andre transaksjoner.

Note 2 Skatt

Årets skattekostnad	2019	2018
Resultatført skatt på ordinært resultat:		
Betalbar skatt	0	0
Endring i utsatt skattefordel	-2 601	-3 358
Skattekostnad ordinært resultat	-2 601	-3 358
Skattepliktig inntekt:		
Ordinært resultat før skatt	113 940	-175 921
Permanente forskjeller	-125 760	157 097
Endring i midlertidige forskjeller	0	0
Skattepliktig inntekt	-11 820	-18 824
Betalbar skatt i balansen:		
Betalbar skatt på årets resultat	0	0
Sum betalbar skatt i balansen	0	0

Skatteeffekten av midlertidige forskjeller og underskudd til fremføring som har gitt opphav til utsatt skatt og utsatte skattefordeler, spesifisert på typer av midlertidige forskjeller:

	2019	2018	Endring
Akkumulert fremførbart underskudd	-108 917	-97 098	11 820
Grunnlag for utsatt skattefordel	-108 917	-97 098	11 820
Utsatt skattefordel (22 %)	-23 962	-21 361	2 600



Note 3 Lønnskostnader og ytelser, godtgjørelser til daglig leder, styret og revisor

Selskapet har ingen ansatte i 2019

PENSJONSFORPLIKTELSE

Selskapet er ikke pliktig til å ha tjenstepensjonsordning etter lov om obligatorisk tjenstepensjon.

Note 4 Verdipapirer

	Anskaffelses kost	Balanseført verdi
Copyright Hub Exchange LLC	207 700	207 700
Fitness Group Nordic AS	723 000	102 825
Norsk Innovasjonskapital AS	1 174 300	71 806
Sum	2 105 000	382 331
DS/FKV/TS		
Munck Marine Systems AS	2 990 851	429 413
Sum	2 990 851	429 413

Note 5 Aksjonærer

AKSJEKAPITALEN I MUNCK HOLDING AS PR. 31.12 BESTÅR AV:

	Antall	Pålydende	Bokført
Ordinære aksjer	900	500,00	450 000
Sum	900		450 000

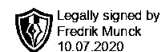
EIERSTRUKTUR

De største aksjonærene i % pr. 31.12 var:

	Ordinære	Eierandel	Stemmeandel
Fredrik Arnet Munck	900	100,0	100,0
Totalt antall aksjer	900	100,0	100,0

AKSJER OG OPSJONER EIET AV MEDLEMMER I STYRET OG DAGLIG LEDER:

Navn	Verv	Ordinære
Fredrik Arnet Munck	styreleder/daglig leder	900



Note 6 Egenkapital

	Aksjekapital	Overkurs	Annen egenkapital	Udekket tap	Sum egenkapital
Pr. 31.12.2018	450 000	147 851		-343 826	254 025
Pr 01.01.2019	450 000	147 851	0	-343 826	254 025
Årets resultat				116 541	116 541
Pr 31.12.2019	450 000	147 851	0	-227 286	370 565

Note 7 Fortsatt drift

Styrets arbeid i 2019 har i hovedsak bestått av å forvalte inntektene og redusere kostnadene for å sikre løpende drift. I budsjettene for 2020 er det lagt opp til en nøktern drift som skal skape en bærekraftig økonomi.

Styret i Munck Holding AS forventer en nøytral løpende drift i nær framtid og på lengre sikt forventer man bedre tider da viktige bransje indikatorer indikere bedre tider. Et overskudd vil da kunne rettferdiggjøre bruken av den utsatte skattefordelen.

Driften av Munck Holding AS synes således ikke å medføre risiko for tap for kreditorene.

Grunnlaget for styrets konklusjon om fortsatt drift er basert på grunnlaget dagens drift er etablert på, den gode kommunikasjonen mot kreditorer og et konservativt anslag på inntekter i årene som kommer.