



ÅRSREGNSKAPET FOR REGNSKAPSÅRET 2020 - GENERELL INFORMASJON

Enheten

Organisasjonsnummer: 930 451 614
Organisasjonsform: Aksjeselskap
Foretaksnavn: A/S Elektrisk Produksjon
Forretningsadresse: Gråterudveien 5
3036 DRAMMEN

Regnskapsår

Årsregnskapets periode: 01.01.2020 - 31.12.2020

Konsern

Morselskap i konsern: Nei

Regnskapsregler

Regler for små foretak benyttet: Ja
Benyttet ved utarbeidelsen av årsregnskapet til selskapet: Regnskapslovens alminnelige regler

Årsregnskapet fastsatt av kompetent organ

Bekreftet av representant for selskapet: Atle Stenestø
Dato for fastsettelse av årsregnskapet: 03.03.2021

Grunnlag for avgivelse

År 2020: Årsregnskapet er elektronisk innlevert
År 2019: Tall er hentet fra elektronisk innlevert årsregnskap fra 2020

Det er ikke krav til at årsregnskapet m.v. som sendes til Regnskapsregisteret er undertegnet. Kontrollen på at dette er utført ligger hos revisor/enhetens øverste organ. Sikkerheten ivaretas ved at innsender har rolle/rettighet for innsending av årsregnskapet via Altinn, og ved at det bekreftes at årsregnskapet er fastsatt av kompetent organ.

Brønnøysundregistrene, 30.03.2022



Resultatregnskap

Beløp i: NOK	Note	2020	2019
RESULTATREGNSKAP			
Inntekter			
Salgsinntekt	10, 12	73 620 481	78 305 523
Annen driftsinntekt	11	106 917	
Sum inntekter		73 727 398	78 305 523
Kostnader			
Varekostnad		29 773 624	30 720 708
Lønnskostnad	3	31 670 232	30 873 527
Avskrivning av driftsmidler	4	493 002	518 068
Annen driftskostnad	3	6 681 388	5 768 388
Sum kostnader		68 618 246	67 880 691
Driftsresultat		5 109 152	10 424 832
Finansinntekter og finanskostnader			
Annen renteinntekt		242 916	109 979
Sum finansinntekter		242 916	109 979
Annen rentekostnad		170 117	38 860
Sum finanskostnader		170 117	38 860
Netto finans		72 799	71 119
Ordinært resultat før skattekostnad		5 181 951	10 495 951
Skattekostnad	5	1 145 892	2 332 236
Ordinært resultat etter skattekostnad		4 036 059	8 163 715
Årsresultat		4 036 059	8 163 715
Årsresultat etter minoritetsinteresser		4 036 059	8 163 715
Totalresultat		4 036 059	8 163 715
Overføringer og disponeringer			
Konsernbidrag	2	395 405	



Resultatregnskap

Beløp i: NOK	Note	2020	2019
Avsatt til annen egenkapital	2	3 640 654	8 163 715
Sum overføringer og disponeringer		4 036 059	8 163 715



Balanse

Beløp i: NOK	Note	2020	2019
BALANSE - EIENDELER			
Anleggsmidler			
Immaterielle eiendeler			
Utsatt skattefordel	5		
Varige driftsmidler			
Tomter, bygninger o.a. fast eiendom	4		
Maskiner og anlegg	4		
Skip og flytende installasjoner	4		
Inventar og annet driftsløsøre	4	433 729	883 219
Sum varige driftsmidler		433 729	883 219
Finansielle anleggsmidler			
Andre langsiktige fordringer			43 333
Sum finansielle anleggsmidler			43 333
Sum anleggsmidler		433 729	926 552
Omløpsmidler			
Varer			
Sum varer		218 513	228 417
Fordringer			
Kundefordringer	7, 10	11 532 364	12 429 970
Andre kortsiktige fordringer	7, 10	1 198 332	1 092 398
Konsernfordringer	6, 8	25 822 500	21 644 762
Sum fordringer		38 553 196	35 167 131
Bankinnskudd, kontanter og lignende			
Bankinnskudd	8		18 545
Sum bankinnskudd, kontanter og lignende			18 545
Sum omløpsmidler		38 771 709	35 414 092
SUM EIENDELER		39 205 438	36 340 644



Balanse

Beløp i: NOK	Note	2020	2019
BALANSE - EGENKAPITAL OG GJELD			
Egenkapital			
Innskutt egenkapital			
Aksjekapital	1, 2	474 750	500 000
Beholdning av egne aksjer	1, 2		-226 300
Sum innskutt egenkapital		474 750	273 700
Opptjent egenkapital			
Annen egenkapital	2, 11	21 125 321	17 685 717
Sum opptjent egenkapital		21 125 321	17 685 717
Sum egenkapital		21 600 071	17 959 417
Gjeld			
Langsiktig gjeld			
Utsatt skatt	5	181 548	537 008
Sum avsetninger for forpliktelser		181 548	537 008
Annen langsiktig gjeld			
Gjeld til kredittinstitusjoner	7	450 322	914 787
Øvrig langsiktig gjeld	7, 9	2 435 200	2 490 000
Sum annen langsiktig gjeld		2 885 522	3 404 787
Sum langsiktig gjeld		3 067 070	3 941 795
Kortsiktig gjeld			
Leverandørgjeld		2 133 258	4 201 863
Betalbar skatt	5	1 389 827	
Skyldig offentlige avgifter		4 243 757	4 873 536
Kortsiktig konserngjeld	6	3 119 930	1 136 112
Annen kortsiktig gjeld	10	3 651 524	4 227 921
Sum kortsiktig gjeld		14 538 296	14 439 432
Sum gjeld		17 605 366	18 381 227
SUM EGENKAPITAL OG GJELD		39 205 438	36 340 644



Brønnøysundregistrene

ÅRSREGNSKAP FOR REGNSKAPSÅRET 2020 - GENERELL INFORMASJON

Journalnummer: 2021 280084

Enheten

Organisasjonsnummer: 930 451 614
Organisasjonsform: Aksjeselskap
Foretaksnavn: A/S Elektrisk Produksion
Forretningsadresse: Gråterudveien 1
3036 DRAMMEN

Regnskapsår

Årsregnskapets periode: 01.01.2020 - 31.12.2020

Konsern

Morselskap i konsern: Nei

Regnskapsregler

Regler for små foretak benyttet: Ja
Benyttet ved utarbeidelsen av
årsregnskapet til selskapet: Regnskapslovens alminnelige regler

Årsregnskapet fastsatt av kompetent organ

Bekreftet av representant for selskapet: Atle Stenestø
Dato for fastsettelse av årsregnskapet: 03.03.2021

Grunnlag for avgivelse

År 2020: Årsregnskap er elektronisk innlevert.
År 2019: Tall er hentet fra elektronisk innlevert årsregnskap fra 2020.

Det er ikke krav til at årsregnskapet m.v. som sendes til Regnskapsregisteret er undertegnet. Kontrollen på at dette er utført ligger hos revisor/enhetens øverste organ. Sikkerheten ivaretas ved at innsender har rolle/rettighet for innsending av årsregnskapet via Altinn, og ved at det bekreftes at årsregnskapet er fastsatt av kompetent organ.

Brønnøysundregistrene, 10.06.2021



Organisasjonsnr: 930 451 614
A/S Elektrisk Produksjon

RESULTATREGNSKAP

Beløp i: NOK	Note	2020	2019
RESULTATREGNSKAP			
Inntekter			
Salgsinntekt	10, 12	73 620 481	78 305 523
Annen driftsinntekt	11	106 917	
Sum inntekter		73 727 398	78 305 523
Kostnader			
Varekostnad		29 773 624	30 720 708
Lønnskostnad	3	31 670 232	30 873 527
Avskrivning av driftsmidler	4	493 002	518 068
Annen driftskostnad	3	6 681 388	5 768 388
Sum kostnader		68 618 246	67 880 691
Driftsresultat		5 109 152	10 424 832
Finansinntekter og finanskostnader			
Annen renteinntekt		242 916	109 979
Sum finansinntekter		242 916	109 979
Annen rentekostnad		170 117	38 860
Sum finanskostnader		170 117	38 860
Netto finans		72 799	71 119
Ordinært resultat før skattekostnad			
Skattekostnad	5	5 181 951	10 495 951
Ordinært resultat etter skattekostnad		1 145 892	2 332 236
Årsresultat		4 036 059	8 163 715
Årsresultat etter minoritetsinteresser		4 036 059	8 163 715
Totalresultat		4 036 059	8 163 715
Overføringer og disponeringer			
Konsernbidrag	2	395 405	
Avsatt til annen egenkapital	2	3 640 654	8 163 715
Sum overføringer og disponeringer		4 036 059	8 163 715



Organisasjonsnr: 930 451 614
A/S Elektrisk Produksjon

BALANSE

Beløp i: NOK	Note	2020	2019
BALANSE - EIENDELER			
Anleggsmidler			
Immaterielle eiendeler			
Utsatt skattefordel	5		
Varige driftsmidler			
Tomter, bygninger o.a. fast eiendom	4		
Maskiner og anlegg	4		
Skip og flytende installasjoner	4		
Inventar og annet driftsløsøre	4	433 729	883 219
Sum varige driftsmidler		433 729	883 219
Finansielle anleggsmidler			
Andre langsiktige fordringer			43 333
Sum finansielle anleggsmidler			43 333
Sum anleggsmidler		433 729	926 552
Omløpsmidler			
Varer			
Sum varer		218 513	228 417
Fordringer			
Kundefordringer	7, 10	11 532 364	12 429 970
Andre kortsiktige fordringer	7, 10	1 198 332	1 092 398
Konsernfordringer	6, 8	25 822 500	21 644 762
Sum fordringer		38 553 196	35 167 131
Bankinnskudd, kontanter og lignende			
Bankinnskudd	8		18 545
Sum bankinnskudd, kontanter og lignende			18 545
Sum omløpsmidler		38 771 709	35 414 092
SUM EIENDELER		39 205 438	36 340 644

BALANSE - EGENKAPITAL OG GJELD

Egenkapital



Innskutt egenkapital			
Aksjekapital	1, 2	474 750	500 000
Beholdning av egne aksjer	1, 2		-226 300
Sum innskutt egenkapital		474 750	273 700
Opptjent egenkapital			
Annen egenkapital	2, 11	21 125 321	17 685 717
Sum opptjent egenkapital		21 125 321	17 685 717
Sum egenkapital		21 600 071	17 959 417
Gjeld			
Langsiktig gjeld			
Utsatt skatt	5	181 548	537 008
Sum avsetninger for forpliktelseser		181 548	537 008
Annen langsiktig gjeld			
Gjeld til kredittinstitusjoner	7	450 322	914 787
Øvrig langsiktig gjeld	7, 9	2 435 200	2 490 000
Sum annen langsiktig gjeld		2 885 522	3 404 787
Sum langsiktig gjeld		3 067 070	3 941 795
Kortsiktig gjeld			
Leverandørgjeld		2 133 258	4 201 863
Betalbar skatt	5	1 389 827	
Skyldig offentlige avgifter		4 243 757	4 873 536
Kortsiktig konserngjeld	6	3 119 930	1 136 112
Annen kortsiktig gjeld	10	3 651 524	4 227 921
Sum kortsiktig gjeld		14 538 296	14 439 432
Sum gjeld		17 605 366	18 381 227
SUM EGENKAPITAL OG GJELD		39 205 438	36 340 644



Organisasjonsnr: 930 451 614
A/S Elektrisk Produksjon

NOTEOPPLYSNINGER - SELSKAP - alle poster oppgitt i hele tall

Note

Regnskapsprinsipper

Note

Antall aksjer og aksjeeiere

<u>Aksjeklasse</u>	<u>Ant. aksjer</u>	<u>Pålydende</u>	<u>Bokført verdi</u>
Ordinære aksjer	1899.00	250.00	474750.00
<u>Aksjeeiere - fritekst</u>	<u>Antall</u>	<u>Eierandel</u>	<u>Aksjeklasse</u>
Midroc Electro AS	1899.00	100.00%	Ordinære aksjer
<u>Sum</u>	<u>Sum antall</u>	<u>Sum eierandel</u>	
	1899.00	100.00%	

Note

3

Ytelser til ledende personer

Ytelser til daglig leder

<u>Ytelser</u>	<u>Lønn</u>	<u>Pensj.forpl.</u>	<u>Andre godtgj.</u>
	1507759.00	62050.00	130616.00

Note

3

Antall årsverk i regnskapsåret

Virksomheten har hatt følgende antall årsverk:
49.00

Note

3

Lån og sikkerhetsstillelse til ledende personer og aksjeeiere

Er det gitt lån eller sikkerhetsstillelse til ledende personer: Nei

<u>Sikkerhetsstillelse</u>	<u>Daglig leder</u>	<u>Styrets leder</u>	<u>Andre nærstående</u>
	0	0	0



A/S Elektrisk Produksjon

Årsberetning for 2020

Virksomhetens art og tilholdssted

A/S Elektrisk Produksjon leverer tjenester innen elektro. Kundemassen består hovedsakelig av entreprenører og utbyggere. Selskapet er først og fremst leverandør av elektrotjenester i forbindelse med større utbygnings- og vedlikeholdsprosjekter.

Selskapets kontor og administrasjon er lokalisert i Drammen.

Fortsatt drift og fremtidig utvikling.

I samsvar med regnskapsloven §3-3a bekreftes det at forutsetningene om fortsatt drift er til stede. Selskapet har søkt om støtte etter kompensasjonsordning 2 for perioden september/oktober 2020. Årsaken er en reduksjon av prosjekter i siste halvdel av 2020, men vi ser at pr. 31.12.20 har selskapet en god ordremasse slik at aktiviteten er forventet å ta seg opp. Selskapet er i en sunn økonomisk og finansiell stilling.

Redegjørelse for årsregnskapet

Årsresultatet for 2020 viser et overskudd på kr 4 mill. I 2019 var resultatet kr 8,2. Selskapet har i 2020 en omsetning på kr 73,7 mill. I 2019 var omsetningen kr 78,3 mill. Totalkapitalen var ved utgangen av året kr 39,2 mill., sammenlignet med kr 36,3 mill. året før. Egenkapitalandelen pr 31.12.20 var på 55,1% mot året før som var på 49,3%.

Finansiell risiko

Overordnet om målsetting og strategi

A/S Elektrisk Produksjon er i svært liten grad eksponert for finansiell risiko.

Markedsrisiko

Til tross for betydelig kundefordringer er risikoen for tap på fordringer vurdert som lav. Dette skyldes at det er etablert en svært tett og god oppfølging av utestående fordringer.



Likviditetsrisiko

Selskapet vurderer likviditeten i selskapet som god.

Arbeidsmiljø

Sykefraværet i selskapet var i 2020 på 6,84 %

Det har i løpet av året vært en ulykke med personskade som medførte sykemelding. En montør snublet i en fastmontert kabel som medførte påvist skade i kneet. Er tilbake på arbeid igjen etter skaden

Arbeidsmiljøet betraktes som godt, og det iverksettes løpende tiltak for forberedninger.

Likestilling og diskriminering

Selskapet har som mål å være en arbeidsplass der det råder full likestilling mellom kvinner og menn. Det er innarbeidet en policy som tar sikte på at det ikke forekommer forskjellsbehandling grunnet kjønn i saker som eksempel lønn, avansement og rekruttering. Selskapet har tradisjonelt rekruttert fra miljøer hvor menn er klart overrepresentert.

Av selskapets 49 ansatte pr. 31.12.20 er det 1 kvinne. Styret består utelukkende av menn.

Diskrimineringslovens formål er å fremme likestilling, sikre like muligheter og rettigheter og å hindre diskriminering på grunn av etnisitet, nasjonal opprinnelse, avstamning, hudfarge, språk, religion og livssyn. Selskapet arbeider aktivt, målrettet og planmessig for å fremme lovens formål innenfor vår virksomhet.

Miljørapportering

Selskapets virksomhet medfører i beskjeden grad negative konsekvenser for miljøet. A/S Elektrisk Produksjon er miljøfyrtårnsertifisert.



Resultatdisponering

Styret foreslår følgende disponering av årsresultatet i A/S Elektrisk Produksjon:

Konsernbidrag	Kr 396 405
Avsatt til annen egenkapital	Kr 3 640 654
Totalt disponert	Kr 4 063 059

Drammen 3. mars 2021

Styret i A/S Elektrisk Produksjon

Tage Mikael Vestlund
Styreleder

Atle Stenestø
Daglig leder

Anders Bredeesen
Styremedlem

Bjørn Olof Wigstrøm
styremedlem

Kim Alfred Soini
styremedlem

ARVE SIVERTSEN
STYRE MEDLEM



Årsregnskap 2020 A/S Elektrisk Produktion

Resultatregnskap
Balanse
Kontantstrøm
Noter til regnskapet

Org.nr.: 930 451 614



A/S Elektrisk Produksjon
Resultatregnskap

Driftsinntekter og driftskostnader	Note	2020	2019
Salgsinntekt	10, 12	73 620 481	78 305 523
Annen driftsinntekt	11	106 917	0
Sum driftsinntekter		73 727 398	78 305 523
Varekostnad		29 773 624	30 720 708
Lønnskostnad	3	31 670 232	30 873 527
Avskrivning av driftsmidler	4	493 002	518 068
Annen driftskostnad	3	6 681 388	5 768 388
Sum driftskostnader		68 618 246	67 880 691
Driftsresultat		5 109 152	10 424 832
Finansinntekter og finanskostnader			
Annen renteinntekt		242 916	109 979
Annen rentekostnad		170 117	38 860
Resultat av finansposter		72 799	71 119
Resultat før skattekostnad		5 181 951	10 495 951
Skattekostnad	5	1 145 892	2 332 236
Årsresultat		4 036 059	8 163 715
Overføringer			
Avsatt konsernbidrag	2	395 405	0
Avsatt til annen egenkapital	2	3 640 654	8 163 715
Sum overføringer		4 036 059	8 163 715



A/S Elektrisk Produksjon




Balanse per 31.12

Eiendeler	Note	2020	2019
Anleggsmidler			
Varige driftsmidler			
Inventar og annet driftsløsøre	4	433 729	883 219
Sum varige driftsmidler		433 729	883 219
Finansielle anleggsmidler			
Andre langsiktige fordringer		0	43 333
Sum finansielle anleggsmidler		0	43 333
Sum anleggsmidler		433 729	926 552
Omløpsmidler			
Varer		218 513	228 417
Fordringer			
Kundefordringer	7, 10	11 532 364	12 429 970
Andre kortsiktige fordringer	7, 10	1 198 332	1 092 398
Konsernfordringer	6, 8	25 822 500	21 644 762
Sum fordringer		38 553 196	35 167 131
Bankinnskudd	8	0	18 545
Sum omløpsmidler		38 771 709	35 414 092
Sum eiendeler		39 205 438	36 340 644

**A/S Elektrisk Produksjon**

Balanse per 31.12

Egenkapital og gjeld	Note	2020	2019
Egenkapital			
Innskutt egenkapital			
Aksjekapital	1, 2	474 750	500 000
Egne aksjer	1, 2	0	-226 300
Sum innskutt egenkapital		474 750	273 700
Opptjent egenkapital			
Annen egenkapital	2, 11	21 125 321	17 685 717
Sum opptjent egenkapital		21 125 321	17 685 717
Sum egenkapital		21 600 071	17 959 417
Gjeld			
Avsetning for forpliktelser			
Utsatt skatt	5	181 548	537 008
Sum avsetning for forpliktelser		181 548	537 008
Annen langsiktig gjeld			
Gjeld til kredittinstitusjoner	7	450 322	914 787
Øvrig langsiktig gjeld	7, 9	2 435 200	2 490 000
Sum annen langsiktig gjeld		2 885 522	3 404 787
Kortsiktig gjeld			
Leverandørgjeld		2 133 258	4 201 863
Betalbar skatt	5	1 389 827	0
Skyldig offentlige avgifter		4 243 757	4 873 536
Konserngjeld	6	3 119 930	1 136 112
Annen kortsiktig gjeld	10	3 651 524	4 227 921
Sum kortsiktig gjeld		14 538 296	14 439 432
Sum gjeld		17 605 366	18 381 227
Sum egenkapital og gjeld		39 205 438	36 340 644

Drammen, 03.03.2021
Styret i A/S Elektrisk Produksjon
Tage Mikael Vestlund
styreleder
Kim Alfred Soini
styremedlem
Anders Bredeesen
styremedlem
Bjørn Olof Wigstrøm
styremedlem
Arve Syvertsen
styremedlem
Atle Stenestø
daglig leder



Indirekte kontantstrøm

A/S Elektrisk Produksjon

	Note	2020	2019
Kontantstrømmer fra operasjonelle aktiviteter			
Resultat før skattekostnad		5 181 951	10 495 951
Tap/gevinst ved salg av anleggsmidler		-19 423	-207 981
Ordinære avskrivninger		493 002	518 068
Endring i varelager		9 904	-56 796
Endring i kundefordringer		897 606	5 538 693
Endring i leverandørgjeld		-2 068 604	1 329 022
Endring i andre tidsavgrensingsposter		3 836 789	-2 208 414
Netto kontantstrøm fra operasjonelle aktiviteter		8 331 225	15 408 543
Kontantstrømmer fra investeringsaktiviteter			
Innbetalinger ved salg av varige driftsmidler		53 700	310 000
Utbetalinger ved kjøp av varige driftsmidler		-77 790	-127 120
Netto kontantstrøm fra investeringsaktiviteter		-24 090	182 880
Kontantstrømmer fra finansieringsaktiviteter			
Utbetalinger ved nedbetaling av langsiktig gjeld		-519 265	-539 345
Netto kontantstrøm fra finansieringsaktiviteter		-519 265	-539 345
Netto endring i kontanter og kontantekvivalenter		7 787 870	15 052 077
Beh. av kont. og kontantekvivalenter ved per. begynnel		17 485 138	2 424 606
Beh. av kont. og kontantekvivalenter ved per. slutt		25 273 008	17 476 683

Beholdning av kontanter og bankinnskudd inneholder saldoen på konsernkontoen pr 31.12.
For 2020 var konsernkontoen på kr 25 273 008 og for 2019 var den kr 17 466 593



Regnskapsprinsipper

Årsregnskapet er satt opp i samsvar med regnskapslovens bestemmelser og god regnskapsskikk.

Bruk av estimater

I utarbeidelse av årsregnskapet har man brukt estimater og forutsetninger som har påvirket resultatregnskapet og verdsettelsen av eiendeler og gjeld, samt usikre eiendeler og forpliktelser på balansedagen i henhold til god regnskapsskikk. Områder som i stor grad inneholder slike skjønsmessige vurderinger, høy grad av kompleksitet, eller områder hvor forutsetninger og estimater er vesentlige for årsregnskapet, er beskrevet i notene.

Inntekter

Inntektsføring ved salg av varer skjer på leveringstidspunktet. Tjenester inntektsføres etter hvert som de leveres. Inntekter fra salg av tjenester og langsiktige tilvirkingsprosjekter (anleggskontrakter) resultatføres i takt med prosjektets fullføringsgrad, når utfallet av transaksjonen kan estimeres på en pålitelig måte. Når transaksjonens utfall ikke kan estimeres pålitelig, vil kun inntekter tilsvarende påløpte prosjektkostnader inntektsføres. I den perioden det blir identifisert at et prosjekt vil gi et negativt resultat, vil det estimerte tapet på kontrakten bli resultatført i sin helhet.

Skatt

Skattekostnaden i resultatregnskapet omfatter både periodens betalbare skatt og endring i utsatt skatt. Utsatt skatt er beregnet med 22 % på grunnlag av de midlertidige forskjeller som eksisterer mellom regnskapsmessige og skattemessige verdier, samt ligningsmessig underskudd til fremføring ved utgangen av regnskapsåret. Skatteøkende og skattereduserende midlertidige forskjeller som reverseres eller kan reverseres i samme periode er utlignet og nettoført. Netto utsatt skattefordel balanseføres i den grad det er sannsynlig at denne kan bli utnyttet.

Klassifisering og vurdering av anleggsmidler

Anleggsmidler omfatter eiendeler bestemt til varig eie og bruk. Anleggsmidler er vurdert til anskaffelseskost, fratrukket avskrivninger og nedskrivninger. Langsiktig gjeld balanseføres til nominelt beløp på transaksjonstidspunktet.

Varige driftsmidler balanseføres og avskrives over driftsmidlets økonomiske levetid. Vesentlige driftsmidler som består av flere betydelige komponenter med ulik levetid er dekomponert med ulik avskrivningstid for de ulike komponentene. Direkte vedlikehold av driftsmidler kostnadsføres løpende under driftskostnader, mens påkostninger eller forbedringer tillegges driftsmidlets kostpris og avskrives i takt med driftsmidlet. Varige driftsmidler nedskrives til gjenvinnbart beløp ved verdifall som forventes ikke å være forbigående. Gjenvinnbart beløp er det høyeste av netto salgsverdi og verdi i bruk. Verdi i bruk er nåverdi av fremtidige kontantstrømmer knyttet til eiendelen. Nedskrivningen reverseres når grunnlaget for nedskrivningen ikke lenger er til stede.

Klassifisering og vurdering av omløpsmidler

Omløpsmidler og kortsiktig gjeld omfatter normalt poster som forfaller til betaling innen ett år etter balansedagen, samt poster som knytter seg til varekretsløpet. Omløpsmidler vurderes til laveste verdi av anskaffelseskost og virkelig verdi. Kortsiktig gjeld balanseføres til nominelt beløp på transaksjonstidspunktet.

Varer

Varer er vurdert til det laveste av anskaffelseskost og netto salgsverdi. Netto salgsverdi er estimert salgspris ved ordinær drift etter fradrag for beregnede nødvendige utgifter for gjennomføring av salget. Anskaffelseskost inkluderer utgifter påløpt ved anskaffelse av varene og kostnader for å bringe varene til nåværende plassering og tilordnes ved bruk av FIFO - prinsippet.

Fordringer

Kundefordringer og andre fordringer oppføres til pålydende etter fradrag for avsetning til forventet tap. Avsetning til tap gjøres på grunnlag av en individuell vurdering av de enkelte fordringene. For øvrige kundefordringer utføres en uspesifisert avsetning for å dekke forventet tap på krav.

Kontantstrømpoppstilling

Kontantstrømpoppstillingen er utarbeidet etter den indirekte metoden. Kontanter og kontantekvivalenter omfatter kontanter, bankinnskudd og andre kortsiktige, likvide plasseringer.

Selskapet inngår i det svenske konsernregnskapet til morselskapet Midroc Electro Gruppen AB. Konsernregnskapet kan fås etter henvendelse til det norske morselskapet Midroc Electro AS.



Note 1 Aksjonærer

Aksjekapitalen i A/S Elektrisk Produksjon pr. 31.12 består av:

	Antall	Pålydende	Bokført
Ordinære aksjer	1 899	250,0	474 750
Sum	1 899		474 750

Eierstruktur

Aksjonærer i % pr. 31.12:

	Ordinære	Eierandel	Stemmeandel
Midroc Electro AS	1 899	100,0	100,0

Note 2 Egenkapital

	Aksjekapital	Egne aksjer	Annen egenkapital	Sum egenkapital
Pr 01.01.2020	500 000	-226 300	17 685 717	17 959 417
Årets resultat			4 036 059	4 036 059
Kapitalnedssettelse og sletting av egne aksjer	-25 250	226 300	-201 050	0
Avgitt konsernbidrag			-395 405	-395 405
Pr 31.12.2020	474 750	0	21 125 321	21 600 071

Note 3 Lønnskostnader og ytelser, godtgjørelser til daglig leder, styret og revisor

Lønnskostnader	2020	2019
Lønninger	25 753 095	25 065 090
Arbeidsgiveravgift	3 715 545	3 984 929
Pensjonskostnader	1 326 082	1 298 419
Andre ytelser	875 509	525 088
Sum	31 670 232	30 873 527

Selskapet har i 2020 sysselsatt 49 årsverk.

Pensjonsforpliktelser

Selskapet er pliktig til å ha tjenstepensjonsordning etter lov om obligatorisk tjenstepensjon. Selskapets pensjonsordninger tilfredsstiller kravene i denne lov.

Ytelser til ledende personer

	Daglig leder	Styret
Lønn	1 507 759	0
Pensjonskostnader	62 050	0
Annen godtgjørelse	130 616	0
Sum	1 700 425	0

Det er ikke gitt lån/sikkerhetsstillelser til daglig leder, styreleder eller andre nærstående parter.

Revisor

Kostnadsført revisjonshonorar for 2020 utgjør:

Lovpålagt revisjon	60 000
Teknisk utarbeidelse	15 000
Andre tjenester	4 000
Sum	79 000

**Note 4 Anleggsmidler**

	Inventar og driftsløsøre	Transportmidler	Sum
Anskaffelseskost pr. 01.01.20	3 135 290	2 410 683	5 545 973
+ Tilgang kjøpte driftsmidler	30 152	47 638	77 790
- Avgang i året		34 277	34 277
= Anskaffelseskost 31.12.20	3 165 442	2 424 044	5 589 486
Akkumulerte avskrivninger 31.12.20	3 119 372	2 036 385	5 155 757
= Bokført verdi 31.12.20	46 070	387 659	433 729
Årets avskrivninger	25 589	467 413	493 002
Økonomisk levetid	3-5 år	5 år	

Note 5 Skatt

	2020	2019
Årets skattekostnad		
Resultatført skatt på ordinært resultat:		
Betalbar skatt	1 501 352	0
Endring i utsatt skatt	-355 460	2 332 236
Skattekostnad ordinært resultat	1 145 892	2 332 236
Skattepliktig inntekt:		
Ordinært resultat før skatt	5 181 951	10 495 951
Permanente forskjeller	26 652	105 121
Endring i midlertidige forskjeller	3 930 189	-4 821 167
Avgitt konsernbidrag	-506 930	0
Anvendelse av fremførbart underskudd	-2 314 464	-5 779 906
Skattepliktig inntekt	6 317 398	0
Betalbar skatt i balansen:		
Betalbar skatt på årets resultat	1 501 352	0
Betalbar skatt på avgitt konsernbidrag	-111 525	0
Sum betalbar skatt i balansen	1 389 827	0

Skatteeffekten av midlertidige forskjeller som har gitt opphav til utsatt skatt og utsatte skattefordeler, spesifisert på typer av midlertidige forskjeller

	2020	2019	Endring
Varige driftsmidler	-225 773	-2 038	223 735
Tilvirkningskontrakter	1 200 600	4 894 455	3 693 855
Fordringer	-200 000	-200 000	0
Gevinst – og tapskonto	50 393	62 992	12 599
Sum	825 220	4 755 409	3 930 189
Akkumulert fremførbart underskudd	0	-2 314 464	-2 314 464
Grunnlag for utsatt skatt	825 220	2 440 945	1 615 725
Utsatt skatt (22 %)	181 548	537 008	355 460



Note 6 Mellomværende med selskap i samme konsern

Fordringer	2020	2019
Powertech AS	465 000	4 178 168
Powertech Service AS	84 000	0
Sum	549 000	4 178 168
Fordring konsernkontordning	2020	2020
Midroc Electro AS	25 273 008	17 466 593
Sum	25 273 008	17 466 593
Sum fordringer	25 822 008	21 644 761
Gjeld	2020	2020
Powertech Engineering AS	783 930	662 998
Powertech AS	123 000	0
Powertech Service AS	12 000	10 526
Powertech Solution AS	0	462 589
Midroc Electro AS	2 201 000	0
Sum	3 119 930	1 136 113

Note 7 Pant og garantier

Gjeld sikret ved pant	2020	2019
Pantelån	450 322	914 787
Sum	450 322	914 787
Pantsatte eiendeler	2020	2019
Kundefordringer	11 532 364	12 429 970
Driftstilbehør	433 729	883 219
Andre fordringer	1 091 415	1 092 398
Varer	218 513	228 417
Sum	13 276 020	14 634 004

Pr 31.12.2020 har selskapet avgitt garantier ovenfor oppdragsgivere på kr 2 246 168.

Konsernkontoordning er sikret med pant i eiendeler på kr 100 000 000.

Note 8 Bundne midler

Selskapet har en konsernkontoordning i bank så selskapets bankinnskudd kr 25 273 008 er presentert i regnskapet som konsernfordring.

Selskapet har skattetrekksgaranti på kr 2 000 000.

Note 9 Lån til Hytteklubben

Hytteklubben i AS Elektrisk Produksjon har ytt et ansvarlig lån på kr 2 435 200. Lånet har rente på 3%. Lånet var avdragsfritt frem til 24.04.2016 og blir deretter forlenget inntil et år av gangen.



Note 10 Langsiktige tilvirkningskontrakter

	2020	2019
Opptjent, ikke fakturerte inntekter inkludert i kundefordringer	1 066 308	0
Forskuddsfakturert produksjon inkl. i annen kortsiktig gjeld	0	916 137
Inntektsført på igangværende prosjekter	5 258 256	28 527 733
Kostnader på igangværende prosjekter	4 057 656	23 633 278
Netto resultatført på igangværende prosjekter	1 200 600	4 894 455

Note 11 Koranepedemi og fortsatt drift

Verdens helseorganisasjon (WHO) erklærte koronautbruddet som en global folkehelsekrise 30. januar 2020 og som en global pandemi 11. mars 2020.

Koranautbruddet har påvirket regnskapet for 2020 ved at det har blitt en nedgang i omsetning og aktivitet i siste halvdel av 2020. Selskapet har merket en forbedring ved at det er flere oppdrag i siste kvartal med oppstart i 2021 og har opparbeidet seg en god ordrerreserve.

Selskapet har mottatt tilskudd på totalt kr 106 917 etter kompensasjonsordning for næringslivet i perioden september og oktober.

Pandemien anses ikke å ha skapt vesentlig usikkerhet om foretakets evne til fortsatt drift. Årsregnskapet er derfor avlagt under forutsetning om fortsatt drift.

Note 12 Salgsinntekter

	2020	2019
Pr. Virksomhetsområde		
Salgsinntekter	73 620 481	78 305 5230
Kompensasjonsordning	106 917	0
Sum	73 727 398	78 305 523
Geografisk fordeling		
Norge	73 727 398	78 305 523
Sum	73 727 398	78 305 523



mazars

Fridtjof Nansens vei 19
0369 Oslo
Norway
Tel: +47 23 19 63 00
www.mazars.no

Til generalforsamlingen i
A/S Elektrisk Produksjon

UAVHENGIG REVISORS BERETNING

Uttalelse om revisjonen av årsregnskapet

Konklusjon

Vi har revidert årsregnskapet til A/S Elektrisk Produksjon som viser et overskudd på kr 4 036 059. Årsregnskapet består av balanse per 31. desember 2020, resultatregnskap og kontantstrømoppstilling for regnskapsåret avsluttet per denne datoen og noter til regnskapet, herunder et sammendrag av viktige regnskapsprinsipper.

Etter vår mening er det medfølgende årsregnskapet avgitt i samsvar med lov og forskrifter og gir et rettviseende bilde av selskapets finansielle stilling per 31. desember 2020, og av dets resultater for regnskapsåret avsluttet per denne datoen i samsvar med regnskapslovens regler og god regnskapsskikk i Norge.

Grunnlag for konklusjonen

Vi har gjennomført revisjonen i samsvar med lov, forskrift og god revisjonsskikk i Norge, herunder de internasjonale revisjonsstandardene (ISA-ene). Våre oppgaver og plikter i henhold til disse standardene er beskrevet i Revisors oppgaver og plikter ved revisjon av årsregnskapet. Vi er uavhengige av selskapet slik det kreves i lov og forskrift, og har overholdt våre øvrige etiske forpliktelser i samsvar med disse kravene. Etter vår oppfatning er innhentet revisjonsbevis tilstrekkelig og hensiktsmessig som grunnlag for vår konklusjon.

Øvrig informasjon

Ledelsen er ansvarlig for øvrig informasjon. Øvrig informasjon består av årsberetning, men inkluderer ikke årsregnskapet og revisjonsberetningen.

Vår uttalelse om revisjonen av årsregnskapet dekker ikke øvrig informasjon, og vi attesterer ikke den øvrige informasjonen.

I forbindelse med revisjonen av årsregnskapet er det vår oppgave å lese øvrig informasjon med det formål å vurdere hvorvidt det foreligger vesentlig inkonsistens mellom øvrig informasjon og årsregnskapet, kunnskap vi har opparbeidet oss under revisjonen, eller hvorvidt den tilsynelatende inneholder vesentlig feilinformasjon. Dersom vi hadde konkludert med at den øvrige informasjonen inneholder vesentlig feilinformasjon er vi pålagt å rapportere det. Vi har ingenting å rapportere i så henseende.

Styrets og daglig leders ansvar for årsregnskapet

Styret og daglig leder (ledelsen) er ansvarlig for å utarbeide årsregnskapet i samsvar med lov og forskrifter, herunder for at det gir et rettviseende bilde i samsvar med regnskapslovens regler og god regnskapsskikk i Norge. Ledelsen er også ansvarlig for slik intern kontroll som den finner nødvendig for

Mazars AS
Org. no. 979 605 994



mazars

å kunne utarbeide et årsregnskap som ikke inneholder vesentlig feilinformasjon, verken som følge av misligheter eller utilsiktede feil.

Ved utarbeidelsen av årsregnskapet må ledelsen ta standpunkt til selskapets evne til fortsatt drift og opplyse om forhold av betydning for fortsatt drift. Forutsetningen om fortsatt drift skal legges til grunn for årsregnskapet så lenge det ikke er sannsynlig at virksomheten vil bli avvirket.

Revisors oppgaver og plikter ved revisjonen av årsregnskapet

Vårt mål er å oppnå betryggende sikkerhet for at årsregnskapet som helhet ikke inneholder vesentlig feilinformasjon, verken som følge av misligheter eller utilsiktede feil, og å avgi en revisjonsberetning som inneholder vår konklusjon. Betryggende sikkerhet er en høy grad av sikkerhet, men ingen garanti for at en revisjon utført i samsvar med lov, forskrift og god revisjonsskikk i Norge, herunder ISA-ene, alltid vil avdekke vesentlig feilinformasjon som eksisterer. Feilinformasjon kan oppstå som følge av misligheter eller utilsiktede feil. Feilinformasjon blir vurdert som vesentlig dersom den enkeltvis eller samlet med rimelighet kan forventes å påvirke økonomiske beslutninger som brukerne foretar basert på årsregnskapet.

Det henvises til <https://revisorforeningen.no/revisjonsberetninger> som inneholder en beskrivelse av revisors oppgaver og plikter.

Uttalelse om øvrige lovmessige krav

Konklusjon om årsberetningen

Basert på vår revisjon av årsregnskapet som beskrevet ovenfor, mener vi at opplysningene i årsberetningen om årsregnskapet, forutsetningen om fortsatt drift og forslaget til anvendelse av overskuddet er konsistente med årsregnskapet og i samsvar med lov og forskrifter.

Konklusjon om registrering og dokumentasjon

Basert på vår revisjon av årsregnskapet som beskrevet ovenfor, og kontrollhandlinger vi har funnet nødvendig i henhold til internasjonal standard for attestasjonsoppdrag (ISAE) 3000 «Attestasjonsoppdrag som ikke er revisjon eller forenklet revisorkontroll av historisk finansiell informasjon», mener vi at ledelsen har oppfylt sin plikt til å sørge for ordentlig og oversiktlig registrering og dokumentasjon av selskapets regnskapsopplysninger i samsvar med lov og god bokføringskikk i Norge.

Oslo, 3. MARS 2021
Mazars AS

Alexander Hanevold
Statsautorisert revisor