



## ÅRSREGNSKAPET FOR REGNSKAPSÅRET 2022 - GENERELL INFORMASJON

### Enheten

Organisasjonsnummer:	886 768 052
Organisasjonsform:	Aksjeselskap
Foretaksnavn:	REDGO NORWAY AS
Forretningsadresse:	Schweigaards gate 12 0185 OSLO

### Regnskapsår

Årsregnskapets periode:	01.01.2022 - 31.12.2022
-------------------------	-------------------------

### Konsern

Morselskap i konsern:	Nei
-----------------------	-----

### Regnskapsregler

Regler for små foretak benyttet:	Nei
Benyttet ved utarbeidelsen av årsregnskapet til selskapet:	Regnskapslovens alminnelige regler

### Årsregnskapet fastsatt av kompetent organ

Bekreftet av representant for selskapet:	Tommy Uttakleiv
Dato for fastsettelse av årsregnskapet:	05.10.2023

### Grunnlag for avgivelse

År 2022: Årsregnskapet er elektronisk innlevert
År 2021: Tall er hentet fra elektronisk innlevert årsregnskap fra 2022

*Det er ikke krav til at årsregnskapet m.v. som sendes til Regnskapsregisteret er undertegnet. Kontrollen på at dette er utført ligger hos revisor/enhetens øverste organ. Sikkerheten ivaretas ved at innsender har rolle/rettighet for innsending av årsregnskapet via Altinn, og ved at det bekreftes at årsregnskapet er fastsatt av kompetent organ.*

Brønnøysundregistrene, 11.07.2024



## Resultatregnskap

Beløp i: NOK	Note	2022	2021
<b>RESULTATREGNSKAP</b>			
<b>Inntekter</b>			
Salgsinntekt	2	344 084 441	300 630 102
Annen driftsinntekt	2	2 417 690	2 539 420
<b>Sum inntekter</b>		<b>346 502 130</b>	<b>303 169 522</b>
<b>Kostnader</b>			
Varekostnad		219 866 827	175 455 506
Lønnskostnad	3	62 398 447	59 378 109
Avskrivning av driftsmidler og immaterielle eiendeler	4, 5	4 238 389	5 594 023
Nedskrivning av varige driftsmidler og immaterielle eiendeler	4, 5	3 971 656	228 156
Annen driftskostnad	3, 4	46 780 502	47 108 657
<b>Sum kostnader</b>		<b>337 255 822</b>	<b>287 764 451</b>
<b>Driftsresultat</b>		<b>9 246 308</b>	<b>15 405 071</b>
<b>Finansinntekter og finanskostnader</b>			
Renteinntekt fra foretak i samme konsern			10 765 870
Annen renteinntekt		376 581	
Annen finansinntekt		50 393	183 583
<b>Sum finansinntekter</b>		<b>426 973</b>	<b>10 949 453</b>
Annen finanskostnad		11 167	21 699
<b>Sum finanskostnader</b>		<b>11 167</b>	<b>21 699</b>
<b>Netto finans</b>		<b>415 806</b>	<b>10 927 754</b>
<b>Ordinært resultat før skattekostnad</b>		<b>9 662 114</b>	<b>26 332 825</b>
Skattekostnad på resultat	6	2 125 665	5 961 209
<b>Ordinært resultat etter skattekostnad</b>		<b>7 536 449</b>	<b>20 371 616</b>
<b>Årsresultat</b>	7	<b>7 536 449</b>	<b>20 371 616</b>
<b>Årsresultat etter minoritetsinteresser</b>		<b>7 536 449</b>	<b>20 371 616</b>
<b>Totalresultat</b>		<b>7 536 449</b>	<b>20 371 616</b>



## Resultatregnskap

Beløp i: NOK	Note	2022	2021
<b>Overføringer og disponeringer</b>			
Avsatt til annen egenkapital		7 536 449	
<b>Sum overføringer og disponeringer</b>		<b>7 536 449</b>	<b>20 371 616</b>



### Balanse

Beløp i: NOK	Note	2022	2021
<b>BALANSE - EIENDELER</b>			
<b>Anleggsmidler</b>			
<b>Immaterielle eiendeler</b>			
Utvikling	5		
Konsesjoner, patenter o.l.	5		
Utsatt skattefordel	6	4 546 711	5 199 676
Goodwill	5		6 950 398
<b>Sum immaterielle eiendeler</b>		<b>4 546 711</b>	<b>12 150 074</b>
<b>Varige driftsmidler</b>			
Driftsløsøre, inventar o.a. utstyr	4	1 564 987	2 075 320
<b>Sum varige driftsmidler</b>	8	<b>1 564 987</b>	<b>2 075 320</b>
<b>Finansielle anleggsmidler</b>			
Investering i datterselskap	9		
Investering i annet foretak i samme konsern	9		
Lån til foretak i samme konsern	9		
Investeringer i tilknyttet selskap	9		
Lån til tilknyttet selskap og felles kontrollert virksomhet	9		
<b>Sum anleggsmidler</b>		<b>6 111 699</b>	<b>14 225 395</b>
<b>Omløpsmidler</b>			
<b>Varer</b>			
<b>Sum varer</b>			<b>67 041</b>
<b>Fordringer</b>			
Kundefordringer	9	51 636 170	35 517 022
Andre kortsiktige fordringer		33 079 112	52 873 760
Konsernfordringer	9	1 161 929	
<b>Sum fordringer</b>		<b>85 877 211</b>	<b>88 390 782</b>
<b>Bankinnskudd, kontanter og lignende</b>			
Bankinnskudd, kontanter o.l.		40 108 901	12 953 564
<b>Sum bankinnskudd, kontanter og lignende</b>		<b>40 108 901</b>	<b>12 953 564</b>



## Balanse

Beløp i: NOK	Note	2022	2021
Sum omløpsmidler		125 986 112	101 411 387
<b>SUM EIENDELER</b>		<b>132 097 811</b>	<b>115 636 782</b>
<b>BALANSE - EGENKAPITAL OG GJELD</b>			
<b>Egenkapital</b>			
<b>Innskutt egenkapital</b>			
Aksjekapital	10	3 880 000	3 880 000
Beholdning av egne aksjer	10		
<b>Sum innskutt egenkapital</b>		<b>3 880 000</b>	<b>3 880 000</b>
<b>Opptjent egenkapital</b>			
Annen egenkapital		16 208 066	8 671 616
Udisponert resultat			
<b>Sum opptjent egenkapital</b>	7	<b>16 208 066</b>	<b>8 671 617</b>
<b>Sum egenkapital</b>	7	<b>20 088 066</b>	<b>12 551 617</b>
<b>Gjeld</b>			
<b>Langsiktig gjeld</b>			
Utsatt skatt	6		
Andre avsetninger for forpliktelser	11	17 423 583	26 947 569
<b>Sum avsetninger for forpliktelser</b>	12	<b>17 423 583</b>	<b>26 947 569</b>
<b>Annen langsiktig gjeld</b>			
<b>Sum langsiktig gjeld</b>		<b>17 423 583</b>	<b>26 947 569</b>
<b>Kortsiktig gjeld</b>			
Leverandørgjeld	9	14 546 729	14 056 175
Betalbar skatt	6	1 472 700	584 388
Skyldig offentlige avgifter		15 166 228	3 662 335
Kortsiktig konserngjeld	9	6 780 663	15 000 000
Annen kortsiktig gjeld	11	56 619 842	20 020 175
<b>Sum kortsiktig gjeld</b>		<b>94 586 162</b>	<b>76 137 596</b>
<b>Sum gjeld</b>		<b>112 009 745</b>	<b>103 085 165</b>



## Balanse

<b>Beløp i: NOK</b>	<b>Note</b>	<b>2022</b>	<b>2021</b>
<b>SUM EGENKAPITAL OG GJELD</b>		<b>132 097 811</b>	<b>115 636 782</b>
<b>POSTER UTENOM BALANSEN</b>			
Garantistillelser	8		
Pantstillelser	8		



Brønnøysundregistrene

ÅRSREGNSKAP FOR REGNSKAPSÅRET 2022 - GENERELL INFORMASJON

Journalnummer: 2023 733514

**Enheten**

Organisasjonsnummer: 886 768 052  
Organisasjonsform: Aksjeselskap  
Foretaksnavn: REDGO NORWAY AS  
Forretningsadresse: Nydalsveien 33  
0484 OSLO

**Regnskapsår**

Årsregnskapets periode: 01.01.2022 - 31.12.2022

**Konsern**

Morselskap i konsern: Nei

**Regnskapsregler**

Regler for små foretak benyttet: Nei  
Benyttet ved utarbeidelsen av  
årsregnskapet til selskapet: Regnskapslovens alminnelige regler

**Årsregnskapet fastsatt av kompetent organ**

Bekreftet av representant for selskapet: Tommy Uttakleiv  
Dato for fastsettelse av årsregnskapet: 05.10.2023

**Revisjon**

Årsregnskapet er utarbeidet av ekstern  
autorisert regnskapsfører: Ja

**Grunnlag for avgivelse**

År 2022: Årsregnskap er elektronisk innlevert.  
År 2021: Tall er hentet fra elektronisk innlevert årsregnskap fra 2022.

*Det er ikke krav til at årsregnskapet m.v. som sendes til Regnskapsregisteret er undertegnet. Kontrollen på at dette er utført ligger hos revisor/enhetens øverste organ. Sikkerheten ivaretas ved at innsender har rolle/rettighet for innsending av årsregnskapet via Altinn, og ved at det bekreftes at årsregnskapet er fastsatt av kompetent organ.*

Brønnøysundregistrene, 09.10.2023



Organisasjonsnr: 886 768 052  
REDGO NORWAY AS

## RESULTATREGNSKAP

Beløp i: NOK	Note	2022	2021
<b>RESULTATREGNSKAP</b>			
<b>Inntekter</b>			
Salgsinntekt	2	344 084 441	300 630 102
Annen driftsinntekt	2	2 417 690	2 539 420
<b>Sum inntekter</b>		<b>346 502 130</b>	<b>303 169 522</b>
<b>Kostnader</b>			
Varekostnad		219 866 827	175 455 506
Lønnskostnad	3	62 398 447	59 378 109
Avskrivning av driftsmidler og immaterielle eiendeler	4, 5	4 238 389	5 594 023
Nedskrivning av varige driftsmidler og immaterielle eiendeler	4, 5	3 971 656	228 156
Annen driftskostnad	3, 4	46 780 502	47 108 657
<b>Sum kostnader</b>		<b>337 255 822</b>	<b>287 764 451</b>
<b>Driftsresultat</b>		<b>9 246 308</b>	<b>15 405 071</b>
<b>Finansinntekter og finanskostnader</b>			
Renteinntekt fra foretak i samme konsern			10 765 870
Annen renteinntekt		376 581	
Annen finansinntekt		50 393	183 583
<b>Sum finansinntekter</b>		<b>426 973</b>	<b>10 949 453</b>
Annen finanskostnad		11 167	21 699
<b>Sum finanskostnader</b>		<b>11 167</b>	<b>21 699</b>
<b>Netto finans</b>		<b>415 806</b>	<b>10 927 754</b>
<b>Ordinært resultat før skattekostnad</b>			
Skattekostnad på resultat	6	2 125 665	5 961 209
<b>Ordinært resultat etter skattekostnad</b>		<b>7 536 449</b>	<b>20 371 616</b>
<b>Årsresultat</b>	7	<b>7 536 449</b>	<b>20 371 616</b>
<b>Årsresultat etter minoritetsinteresser</b>		<b>7 536 449</b>	<b>20 371 616</b>
<b>Totalresultat</b>		<b>7 536 449</b>	<b>20 371 616</b>
<b>Overføringer og disponeringer</b>			
Avsatt til annen egenkapital		7 536 449	



Sum overføringer og  
disponeringer

7 536 449

20 371 616



Organisasjonsnr: 886 768 052  
REDGO NORWAY AS

## BALANSE

Beløp i: NOK	Note	2022	2021
<b>BALANSE - EIENDELER</b>			
<b>Anleggsmidler</b>			
<b>Immaterielle eiendeler</b>			
Utvikling	5		
Konsesjoner, patenter o.l.	5		
Utsatt skattefordel	6	4 546 711	5 199 676
Goodwill	5		6 950 398
<b>Sum immaterielle eiendeler</b>		<b>4 546 711</b>	<b>12 150 074</b>
<b>Varige driftsmidler</b>			
Driftsløsøre, inventar o. a. utstyr	4	1 564 987	2 075 320
<b>Sum varige driftsmidler</b>	<b>8</b>	<b>1 564 987</b>	<b>2 075 320</b>
<b>Finansielle anleggsmidler</b>			
Investering i datterselskap	9		
Investering i annet foretak i samme konsern	9		
Lån til foretak i samme konsern	9		
Investeringer i tilknyttet selskap	9		
Lån til tilknyttet selskap og felles kontrollert virksomhet	9		
<b>Sum anleggsmidler</b>		<b>6 111 699</b>	<b>14 225 395</b>
<b>Omløpsmidler</b>			
<b>Varer</b>			
<b>Sum varer</b>			<b>67 041</b>
<b>Fordringer</b>			
Kundefordringer	9	51 636 170	35 517 022
Andre kortsiktige fordringer		33 079 112	52 873 760
Konsernfordringer	9	1 161 929	
<b>Sum fordringer</b>		<b>85 877 211</b>	<b>88 390 782</b>
<b>Bankinnskudd, kontanter og lignende</b>			
Bankinnskudd, kontanter o. l.		40 108 901	12 953 564
<b>Sum bankinnskudd, kontanter og lignende</b>		<b>40 108 901</b>	<b>12 953 564</b>
<b>Sum omløpsmidler</b>		<b>125 986 112</b>	<b>101 411 387</b>
<b>SUM EIENDELER</b>		<b>132 097 811</b>	<b>115 636 782</b>



## BALANSE - EGENKAPITAL OG GJELD

### Egenkapital

#### Innskutt egenkapital

Aksjekapital	10	3 880 000	3 880 000
Beholdning av egne aksjer	10		
<b>Sum innskutt egenkapital</b>		<b>3 880 000</b>	<b>3 880 000</b>

#### Opptjent egenkapital

Annen egenkapital		16 208 066	8 671 616
Udisponert resultat			
<b>Sum opptjent egenkapital</b>	<b>7</b>	<b>16 208 066</b>	<b>8 671 617</b>

<b>Sum egenkapital</b>	<b>7</b>	<b>20 088 066</b>	<b>12 551 617</b>
------------------------	----------	-------------------	-------------------

### Gjeld

#### Langsiktig gjeld

Utsatt skatt	6		
Andre avsetninger for forpliktelse	11	17 423 583	26 947 569
<b>Sum avsetninger for forpliktelse</b>	<b>12</b>	<b>17 423 583</b>	<b>26 947 569</b>
<b>Annen langsiktig gjeld</b>			

<b>Sum langsiktig gjeld</b>		<b>17 423 583</b>	<b>26 947 569</b>
-----------------------------	--	-------------------	-------------------

#### Kortsiktig gjeld

Leverandørgjeld	9	14 546 729	14 056 175
Betalbar skatt	6	1 472 700	584 388
Skyldig offentlige avgifter		15 166 228	3 662 335
Kortsiktig konserngjeld	9	6 780 663	15 000 000
Annen kortsiktig gjeld	11	56 619 842	20 020 175
<b>Sum kortsiktig gjeld</b>		<b>94 586 162</b>	<b>76 137 596</b>

<b>Sum gjeld</b>		<b>112 009 745</b>	<b>103 085 165</b>
------------------	--	--------------------	--------------------

<b>SUM EGENKAPITAL OG GJELD</b>		<b>132 097 811</b>	<b>115 636 782</b>
---------------------------------	--	--------------------	--------------------

### POSTER UTENOM BALANSEN

Garantistillelser	8		
Pantstillelser	8		



Organisasjonsnr: 886 768 052  
REDGO NORWAY AS

NOTEOPPLYSNINGER - SELSKAP - alle poster oppgitt i hele tall

## Note

Antall årsverk i regnskapsåret  
95.00

Sum Beløp

Balanseført verdi 31.12. Varige driftsmidler Immaterielle eiend.

## Konsernregnskap

Morselskapet sitt navn

Forretningskontor for morselskapet

## Begrunnelse for at datterselskap er utelatt fra konsolideringen

Samlet beløp - tilknyttet selskap Årets Fjorårets

Samlet beløp - foretak i samme konsern Årets Fjorårets

Samlet beløp - foretak i samme konsern Årets Fjorårets

Samlet beløp - felles kontrollert virksomhet Årets Fjorårets

Pantstillelse Beløp

Beholdning av egne aksjer Antall Pålydende Andel av aksjek.



## Årsberetning for 2022

### REDGO Norway AS

**Beskrivelse av virksomheten:**

Selskapets hovedprodukt, veihjelp, har ytterligere styrket sin markedsposisjon i 2022. Antall kunder har økt gjennom 2022 og antall veihjelpsoppdrag har økt betydelig gjennom 2022. Selskaper arbeidet med å forbedre interne driftsprosesser, produkt pris og salg, som gir et godt grunnlag for økt vekst i fremover.

Selskapet har sin hovedvirksomhet med hovedkontor i Oslo og call-center i Larvik, samt en egeid redningsstasjon i Oslo.

**Organisasjon:**

Selskapet hadde ved årets slutt 110 ansatte. Selskapet eies 100% av Gjensidige Mobility Group AS, som igjen eies 100% av Gjensidige Forsikring ASA.

**Fortsatt drift:**

Forutsetningen for fortsatt drift er til stede. Styret forventer seg bedre resultater i 2022, da selskapet i 2022 har hatt ekstraordinære kostnader knyttet til carve-out fra tidligere eier.

Selskapet hadde ved årsslutt bankinnskudd, kontanter o.l tilsvarende 40,1 NOKm. Likviditetssituasjonen i selskapet er tilfredsstillende.

**Investeringer:**

Gjensidige Mobility Group AS kjøpte virksomheten REDGO Sweden AB, som igjen eier REDGO Norway AS, 01. mars 2023. Selskapet ble kjøpt under forutsetning av at en betydelig omstillings- og fornyelsesprosess var nødvendig for å oppnå tilfredsstillende drift. I samband med den omstillingsprosessen selskapet har lagt opp til har moderselskapet garantert for nødvendig arbeidskapital og finansiering i driftsåret 2022 og 2023.

**Arbeidsmiljø:**

Arbeidsmiljøet internt anses som godt. Selskapet gjennomfører personaltfredshetsundersøkelser periodisk. Sykefraværet har vært på 6% i 2022. Det er ikke registrert personskader for året 2022, heller ikke materielle skader av betydning.

Som følge av at selskapet i løpet av 2022 fikk ny eier, har nye konsernfunksjoner blitt etablert for selskapet.

**Likestilling:**

Personalet er sammensatt av 43% kvinner og 57% menn. Selskapet har en nøytral holdning til kjønn, og jobber for å fremme likestilling og motvirke diskriminering.



## Ytre miljø:

REDGO Norway AS påvirker ikke det ytre miljøet av betydning og er omfattet av Gjensidiges miljøpolicy. Bedriften har operasjoner i Oslo med egneide kjøretøy, totalt en flåte av 25 bergingsbiler. Utslipp monitoreres og inngår i Gjensidige ASA miljørapportering

## Aktsomhetsvurdering etter åpenhetsloven

REDGO Norge AS har gjennomført aktsomhetsvurdering for perioden 1.1.2022- 31.12.2022. Denne er publisert på REDGO Norge AS sine hjemmesider og signert av daglig leder og styret: <https://www.redgo.no/media/n5en3fjb/2023-06-28-redegjoerelse-a-penhetsloven-redgo-norway-as-signert.pdf>

## Stilling og resultat:

Etter styrets oppfatning gir det fremlagte resultatregnskapet og balansen med tilhørende noter et rettviseende bilde av driften og stillingen ved årsskiftet.

Total omsetning for perioden utgjorde 346,5 NOKm, opp fra 303,2 NOKm i 2021. Totalt resultat er på 7, 6 millioner kroner hvor 7,6 overføres til annen egenkapital. Resultat 2021 var på 20,4 NOKm. Selskapet har vært under omstilling i 2022, som har bidratt til redusert resultat i 2022 sammenlignet med foregående år.

Markedet og etterspørselen etter REDGO Norge sine tjenester er stabilt.

Det er ikke avdekket vesentlig risiko knyttet til den finansielle utviklingen eller virksomheten for øvrig. Dog er selskapet knyttet til generell usikkerhet for utviklingen i makroøkonomiske forhold som rentenivå, lønnsutvikling og sysselsetning.

Det er ikke registrert vesentlige hendelser etter balansedagen.

Årsregnskapet, balansen og kontantstrømoppstillingen per 31.12.2022 reflekterer et korrekt bilde av selskapets utvikling gjennom 2022.

Styret forventer at selskapet utvikler seg positivt, både omsetning og lønnsomhetsmessig, de kommende årene. Evne til å møte endringer i kundebehov og tilpasse seg markedssituasjon vil ha påvirkning på selskapet økonomiske utvikling.

Styret ønsker å presisere at det normalt er betydelig usikkerhet knyttet til vurderinger av fremtidige forhold.

Det er ikke etter regnskapsårets utgang inntrådt forhold som etter styrets syn har betydning ved bedømmelse av selskapets stilling.



Oslo, 26. September 2023

---

Tommy Uttakleiv  
Daglig leder

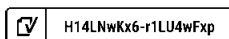
---

Daniel Frøyland  
Styrets leder

---

Jahn Erik Stenhaus  
Styremedlem

Classified: General Business





## Document history

COMPLETED BY ALL:  
03.10.2023 13:51

SENT BY OWNER:  
Anett Cathrine Andersen Lovær · 03.10.2023 11:52

DOCUMENT ID:  
r1LU4wFxp

ENVELOPE ID:  
H14LNwKx6-r1LU4wFxp

DOCUMENT NAME:  
2023 09 29 Årsberetning for 2022.pdf  
3 pages

### 🕒 Activity log

RECIPIENT	ACTION*	TIMESTAMP (CET)	METHOD	DETAILS
Jahn Erik Stenhaug jahn-erik.stenhaug@gjensidige.no	✍️ Signed	03.10.2023 11:55	Email	IP: 46.9.15.76
	🔑 Authenticated	03.10.2023 11:54	Medium	+4790177645
Daniel Frøyland daniel.froyland@gjensidige.no	✍️ Signed	03.10.2023 13:51	Email	IP: 77.16.50.101
	🔑 Authenticated	03.10.2023 13:50	Medium	+4795990293

\* Action describes both the signing and authentication performed by each recipient. Authentication refers to the ID method used to access the document.

### 📄 Custom events

No custom events related to this document

Verified ensures that the document has been signed according to the method stated above.  
Copies of signed documents are securely stored by Verified.

To review the signature validity, please open this PDF using Adobe Reader.



GDPR  
compliant



eIDAS  
standard



PDF  
PADES  
sealed



## Deloitte.

Deloitte AS  
Dronning Eufemias gate 14  
Postboks 221 Sentrum  
NO-0103 Oslo  
Norway

Tel: +47 23 27 90 00  
www.deloitte.no

Til generalforsamlingen i REDGO Norway AS

UAVHENGIG REVISORS BERETNING

### Konklusjon

Vi har revidert årsregnskapet for REDGO Norway AS som består av balanse per 31. desember 2022, resultatregnskap og kontantstrømpstilling for regnskapsåret avsluttet per denne datoen og noter til årsregnskapet, herunder et sammendrag av viktige regnskapsprinsipper.

Etter vår mening

- oppfyller årsregnskapet gjeldende lovkrav, og
- gir årsregnskapet et rettviseende bilde av selskapets finansielle stilling per 31. desember 2022, og av dets resultater og kontantstrømmer for regnskapsåret avsluttet per denne datoen i samsvar med regnskapslovens regler og god regnskapsskikk i Norge.

### Grunnlag for konklusjonen

Vi har gjennomført revisjonen i samsvar med International Standards on Auditing (ISA-ene). Våre oppgaver og plikter i henhold til disse standardene er beskrevet nedenfor under *Revisors oppgaver og plikter ved revisjonen av årsregnskapet*. Vi er uavhengige av selskapet i samsvar med kravene i relevante lover og forskrifter i Norge og International Code of Ethics for Professional Accountants (inkludert internasjonale uavhengighetsstandarder) utstedt av International Ethics Standards Board for Accountants (IESBA-reglene), og vi har overholdt våre øvrige etiske forpliktelser i samsvar med disse kravene. Innhentet revisjonsbevis er etter vår vurdering tilstrekkelig og hensiktsmessig som grunnlag for vår konklusjon.

### Andre forhold

Selskapets årsregnskap er avlagt etter utløpet av lovens frist for avleggelse av årsregnskap.

### Øvrig informasjon

Styret og daglig leder (ledelsen) er ansvarlige for informasjonen i årsberetningen. Øvrig informasjon omfatter informasjon i årsrapporten bortsett fra årsregnskapet og den tilhørende revisjonsberetningen. Vår konklusjon om årsregnskapet ovenfor dekker ikke informasjonen i årsberetningen.

I forbindelse med revisjonen av årsregnskapet er det vår oppgave å lese årsberetningen. Formålet er å vurdere hvorvidt det foreligger vesentlig inkonsistens mellom årsberetningen og årsregnskapet og den kunnskap vi har opparbeidet oss under revisjonen av årsregnskapet, eller hvorvidt informasjon i årsberetningen ellers fremstår som vesentlig feil. Vi har plikt til å rapportere dersom årsberetningen fremstår som vesentlig feil. Vi har ingenting å rapportere i så henseende.

Basert på kunnskapen vi har opparbeidet oss i revisjonen, mener vi at årsberetningen

- er konsistent med årsregnskapet og
- inneholder de opplysninger som skal gis i henhold til gjeldende lovkrav.

### Ledelsens ansvar for årsregnskapet

Ledelsen er ansvarlig for å utarbeide årsregnskapet og for at det gir et rettviseende bilde i samsvar med regnskapslovens regler og god regnskapsskikk i Norge. Ledelsen er også ansvarlig for slik internkontroll som den

Deloitte refers to one or more of Deloitte Touche Tohmatsu Limited ("DTTL"), its global network of member firms, and their related entities (collectively, the "Deloitte organization"). DTTL (also referred to as "Deloitte Global") and each of its member firms and related entities are legally separate and independent entities, which cannot obligate or bind each other in respect of third parties. DTTL and each DTTL member firm and related entity is liable only for its own acts and omissions, and not those of each other. DTTL does not provide services to clients. Please see [www.deloitte.no](http://www.deloitte.no) to learn more.

© Deloitte AS

Registrert i Foretaksregisteret Medlemmer av Den norske Revisorforening  
Organisasjonsnummer: 980 211 282

Pennco Dokumentnr: V088-66FP2-UDHL6-BXMXU-SFE10-W3UTT



## Deloitte.

side 2  
Uavhengig revisors beretning -  
REDGO Norway AS

finner nødvendig for å kunne utarbeide et årsregnskap som ikke inneholder vesentlig feilinformasjon, verken som følge av misligheter eller utilsiktede feil.

Ved utarbeidelsen av årsregnskapet må ledelsen ta standpunkt til selskapets evne til fortsatt drift og opplyse om forhold av betydning for fortsatt drift. Forutsetningen om fortsatt drift skal legges til grunn for årsregnskapet så lenge det ikke er sannsynlig at virksomheten vil bli avvirket.

### *Revisors oppgaver og plikter ved revisjonen av årsregnskapet*

Vårt mål er å oppnå betryggende sikkerhet for at årsregnskapet som helhet ikke inneholder vesentlig feilinformasjon, verken som følge av misligheter eller utilsiktede feil, og å avgi en revisjonsberetning som inneholder vår konklusjon. Betryggende sikkerhet er en høy grad av sikkerhet, men ingen garanti for at en revisjon utført i samsvar med ISA-ene, alltid vil avdekke vesentlig feilinformasjon. Feilinformasjon kan oppstå som følge av misligheter eller utilsiktede feil. Feilinformasjon er å anse som vesentlig dersom den enkeltvis eller samlet med rimelighet kan forventes å påvirke de økonomiske beslutningene som brukerne foretar på grunnlag av årsregnskapet.

Som del av en revisjon i samsvar med ISA-ene, utøver vi profesjonelt skjønn og utviser profesjonell skepsis gjennom hele revisjonen. I tillegg:

- identifiserer og vurderer vi risikoen for vesentlig feilinformasjon i regnskapet, enten det skyldes misligheter eller utilsiktede feil. Vi utformer og gjennomfører revisjonshandlinger for å håndtere slike risikoer, og innhenter revisjonsbevis som er tilstrekkelig og hensiktsmessig som grunnlag for vår konklusjon. Risikoen for at vesentlig feilinformasjon som følge av misligheter ikke blir avdekket, er høyere enn for feilinformasjon som skyldes utilsiktede feil, siden misligheter kan innebære samarbeid, forfalskning, bevisste utelatelser, uriktige fremstillinger eller overstyring av internkontroll.
- opparbeider vi oss en forståelse av intern kontroll som er relevant for revisjonen, for å utforme revisjonshandlinger som er hensiktsmessige etter omstendighetene, men ikke for å gi uttrykk for en mening om effektiviteten av selskapets interne kontroll.
- evaluerer vi om de anvendte regnskapsprinsippene er hensiktsmessige og om regnskapsestimatene og tilhørende noteopplysninger utarbeidet av ledelsen er rimelige.
- konkluderer vi på om ledelsens bruk av fortsatt drift-forutsetningen er hensiktsmessig, og, basert på innhentede revisjonsbevis, hvorvidt det foreligger vesentlig usikkerhet knyttet til hendelser eller forhold som kan skape tvil av betydning om selskapets evne til fortsatt drift. Dersom vi konkluderer med at det eksisterer vesentlig usikkerhet, kreves det at vi i revisjonsberetningen henleder oppmerksomheten på tilleggsopplysningene i årsregnskapet, eller, dersom slike tilleggsopplysninger ikke er tilstrekkelige, at vi modifiserer vår konklusjon. Våre konklusjoner er basert på revisjonsbevis innhentet frem til datoen for revisjonsberetningen. Etterfølgende hendelser eller forhold kan imidlertid medføre at selskapet ikke kan fortsette driften.
- evaluerer vi den samlede presentasjonen, strukturen og innholdet i årsregnskapet, inkludert tilleggsopplysningene, og hvorvidt årsregnskapet gir uttrykk for de underliggende transaksjonene og hendelsene på en måte som gir et rettviseende bilde.

Vi kommuniserer med styret blant annet om det planlagte innholdet i og tidspunkt for revisjonsarbeidet og eventuelle vesentlige funn i revisjonen, herunder vesentlige svakheter i intern kontroll som vi avdekker gjennom revisjonen.

Oslo, 03. oktober 2023  
Deloitte AS

Eivind Skaug  
statsautorisert revisor

Pennco Dokumentnr: V088-66FP2-UDHL6-BXMXU-SFE10-W3UTT



# PENNEO

Signaturene i dette dokumentet er juridisk bindende. Dokument signert med "Penneo"™ - sikker digital signatur.  
De signerende parter sin identitet er registrert, og er listet nedenfor.

"Med min signatur bekrefter jeg alle datoer og innholdet i dette dokument."

## Eivind Skaug

Statsautorisert revisor

Serienummer: UN:NO-9578-5999-4-1556321

IP: 88.91.xxx.xxx

2023-10-04 12:44:57 UTC



Penneo Dokumentnøkkel: W088-66FP2-UDHL6-BXMXU-5FE10-W3UTT

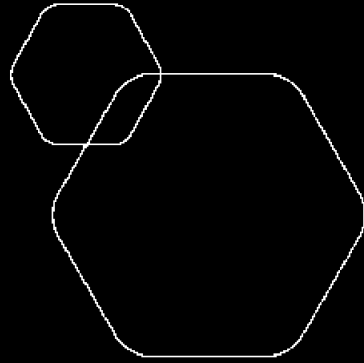
Dokumentet er signert digitalt, med **Penneo.com**. Alle digitale signatur-data i dokumentet er sikret og validert av den datamaskin-utregnede hash-verdien av det opprinnelige dokument. Dokumentet er låst og tids-stemplet med et sertifikat fra en betrodd tredjepart. All kryptografisk bevis er integrert i denne PDF, for fremtidig validering (hvis nødvendig).

### Hvordan bekrefter at dette dokumentet er originalen?

Dokumentet er beskyttet av ett Adobe CDS sertifikat. Når du åpner dokumentet i

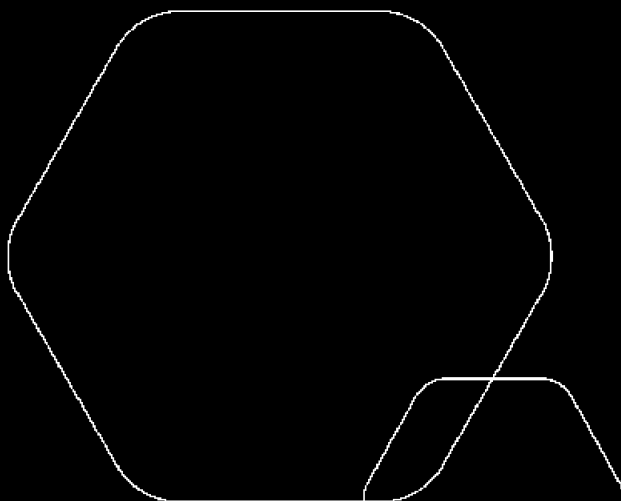
Adobe Reader, skal du kunne se at dokumentet er sertifisert av **Penneo e-signature service <penneo@penneo.com>**. Dette garanterer at innholdet i dokumentet ikke har blitt endret.

Det er lett å kontrollere de kryptografiske beviser som er lokalisert inne i dokumentet, med Penneo validator - <https://penneo.com/validator>



# Årsregnskap 2022 Redgo Norway AS

Resultatregnskap  
Balanse  
Kontantstrøm  
Noter til regnskapet



Org.nr.: 886 768 052

 BJmogXEge-H1HjgX4ep



## RESULTATREGNSKAP

### REDGO NORWAY AS

DRIFTSINNEKTER OG DRIFTSKOSTNADER	Note	2022	2021
Salgsinntekt	2	344 084 441	300 630 102
Annen driftsinntekt	2	2 417 690	2 539 420
<b>Sum driftsinntekter</b>		<b>346 502 130</b>	<b>303 169 522</b>
Varekostnad		219 866 827	175 455 506
Lønnskostnad	3	62 398 447	59 378 109
Avskrivning av driftsmidler og immaterielle eiendeler	4, 5	4 238 389	5 594 023
Nedskrivning av driftsmidler og immaterielle eiendeler	4, 5	3 971 656	228 156
Annen driftskostnad	3, 4	46 780 502	47 108 657
<b>Sum driftskostnader</b>		<b>337 255 822</b>	<b>287 764 451</b>
<b>Driftsresultat</b>		<b>9 246 308</b>	<b>15 405 071</b>
<b>FINANSINNEKTER OG FINANSKOSTNADER</b>			
Renteinntekt fra foretak i samme konsern		0	10 765 870
Annen renteinntekt		376 581	0
Annen finansinntekt		50 393	183 583
Annen finanskostnad		11 167	21 699
<b>Resultat av finansposter</b>		<b>415 806</b>	<b>10 927 754</b>
Resultat før skattekostnad		9 662 114	26 332 825
Skattekostnad på resultat	6	2 125 665	5 961 209
<b>Resultat</b>		<b>7 536 449</b>	<b>20 371 616</b>
<b>EKSTRAORDINÆRE INNEKTER OG KOSTNADER</b>			
<b>Årsresultat</b>	7	<b>7 536 449</b>	<b>20 371 616</b>
<b>OVERFØRINGER</b>			
Avsatt til annen egenkapital		7 536 449	0
Tilleggsutbytte		0	145 572 744
Tilleggsutbytte		0	680 009 445
Avgitt konsernbidrag etter skatt		0	11 700 000
Overført fra overkurs		0	-757 282 314
Overført fra annen innskutt egenkapital		0	-30 144 473
Overført fra annen egenkapital		0	-29 483 786
<b>Sum overføringer</b>		<b>7 536 449</b>	<b>20 371 616</b>



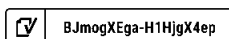
## BALANSE

### REDGO NORWAY AS

EIENDELER	Note	2022	2021
<b>ANLEGGSMIDLER</b>			
<b>IMMATERIELLE EIENDELER</b>			
Utsatt skattefordel	6	4 546 711	5 199 676
Goodwill	5	0	6 950 398
<b>Sum immaterielle eiendeler</b>		<b>4 546 711</b>	<b>12 150 074</b>
<b>VARIGE DRIFTSMIDLER</b>			
Driftsløsøre, inventar o.a. utstyr	4	1 564 987	2 075 320
<b>Sum varige driftsmidler</b>	8	<b>1 564 987</b>	<b>2 075 320</b>
<b>FINANSIELLE ANLEGGSMIDLER</b>			
<b>Sum anleggsmidler</b>		<b>6 111 699</b>	<b>14 225 395</b>
<b>OMLØPSMIDLER</b>			
Lager av varer og annen beholdning		0	67 041
<b>FORDRINGER</b>			
Kundefordringer	9	51 636 170	35 517 022
Kundefordringer konsern	9	1 161 929	0
Andre kortsiktige fordringer		33 079 112	52 873 760
<b>Sum fordringer</b>		<b>85 877 211</b>	<b>88 390 782</b>
<b>INVESTERINGER</b>			
Bankinnskudd, kontanter o.l.		40 108 901	12 953 564
<b>Sum omløpsmidler</b>		<b>125 986 112</b>	<b>101 411 387</b>
<b>Sum eiendeler</b>		<b>132 097 811</b>	<b>115 636 782</b>

REDGO NORWAY AS

SIDE 3





### BALANSE

#### REDGO NORWAY AS

EGENKAPITAL OG GJELD	Note	2022	2021
<b>EGENKAPITAL</b>			
<b>INNSKUTT EGENKAPITAL</b>			
Aksjekapital	10	3 880 000	3 880 000
<b>Sum innskutt egenkapital</b>		<b>3 880 000</b>	<b>3 880 000</b>
<b>OPPTJENT EGENKAPITAL</b>			
Annen egenkapital		16 208 066	8 671 616
<b>Sum opptjent egenkapital</b>	7	<b>16 208 066</b>	<b>8 671 617</b>
<b>Sum egenkapital</b>	7	<b>20 088 066</b>	<b>12 551 617</b>
<b>GJELD</b>			
<b>AVSETNING FOR FORPLIKTELSER</b>			
Andre avsetninger for forpliktelser	11	17 423 583	26 947 569
<b>Sum avsetning for forpliktelser</b>	11	<b>17 423 583</b>	<b>26 947 569</b>
<b>ANNEN LANGSIKTIG GJELD</b>			
<b>KORTSIKTIG GJELD</b>			
Konserngjeld	9	6 780 663	15 000 000
Andre avsetninger for kortsiktige forpliktelser		0	22 814 524
Leverandørgjeld	9	14 546 729	14 056 175
Betalbar skatt	6	1 472 700	584 388
Skyldig offentlige avgifter		15 166 228	3 662 335
Annen kortsiktig gjeld	11	56 619 842	20 020 175
<b>Sum kortsiktig gjeld</b>		<b>94 586 162</b>	<b>76 137 596</b>
<b>Sum gjeld</b>		<b>112 009 745</b>	<b>103 085 165</b>
<b>Sum egenkapital og gjeld</b>		<b>132 097 811</b>	<b>115 636 782</b>

29.09.2023  
Styret i Redgo Norway AS

Daniel Frøyland  
styreleder

Jahn Erik Stenhaus  
styremedlem

Tommy Uttakleiv  
daglig leder



## INDIREKTE KONTANTSTRØM

### REDGO NORWAY AS

	Note	2022	2021
<b>KONTANTSTRØMMER FRA OPERASJONELLE AKTIVITETER</b>			
Resultat før skattekostnad		9 662 114	26 332 825
Periodens betalte skatt		584 388	0
Tap/gevinst ved salg av anleggsmidler		0	-733 103
Ordinære avskrivninger		4 238 389	5 594 023
Nedskrivning anleggsmidler		3 971 656	228 156
Endring i varelager		67 041	-12 863
Endring i kundefordringer		-16 119 148	20 341 217
Endring i leverandørgjeld		490 554	-12 140 510
Endring i andre tidsavgrensingsposter		12 858 719	-31 026 152
<b>Netto kontantstrøm fra operasjonelle aktiviteter</b>		<b>14 584 937</b>	<b>8 583 593</b>
<b>KONTANTSTRØMMER FRA INVESTERINGSAKTIVITETER</b>			
Innbetalinger ved salg av varige driftsmidler		69 956	1 003 000
Utbetalinger ved kjøp av varige driftsmidler		820 992	1 054 911
<b>Netto kontantstrøm fra investeringsaktiviteter</b>		<b>-751 036</b>	<b>-51 911</b>
<b>KONTANTSTRØMMER FRA FINANSIERINGSAKTIVITETER</b>			
Innbetalinger ved opptak av ny langsiktig gjeld		17 423 583	0
Utbetalinger ved nedbetaling av langsiktig gjeld		26 947 569	0
Endring av konsernmellomværende		22 845 422	28 327 663
Utbetalinger av konsernbidrag		0	40 927 701
<b>Netto kontantstrøm fra finansieringsaktiviteter</b>		<b>13 321 436</b>	<b>-12 600 038</b>
Netto endring i kontanter og kontantekvivalenter		27 155 337	-4 068 356
Beh. av kont. og kontantekvivalenter ved per. begynnel		12 953 564	17 021 920
<b>Beh. av kont. og kontantekvivalenter ved per. slutt</b>		<b>40 108 901</b>	<b>12 953 564</b>



## Note 1 Regnskapsprinsipper

Årsregnskapet er satt opp i samsvar med regnskapsloven av 1998 og god regnskapsskikk i Norge.

### Hovedregel for vurdering og klassifisering av eiendeler og gjeld

Eiendeler bestemt til varig eie eller bruk er klassifisert som anleggsmidler. Andre eiendeler er klassifisert som omløpsmidler. Fordringer som skal tilbakebetales innen et år er klassifisert som omløpsmidler. Ved klassifisering av kortsiktig og langsiktig gjeld er tilsvarende kriterier lagt til grunn.

Omløpsmidler vurderes til laveste av anskaffelseskost og virkelig verdi.

Anleggsmidler vurderes til anskaffelseskost, men nedskrives til gjenvinnbart beløp dersom dette er lavere enn bokført verdi, og verdifallet forventes ikke å være forbigående. Anleggsmidler med begrenset økonomisk levetid avskrives planmessig.

Annen langsiktig gjeld og kortsiktig gjeld er vurdert til pålydende beløp.

### Eiendeler og gjeld i utenlandsk valuta

Pengeposter i utenlandsk valuta er i balansen omregnet til balansedagens kurs. Valutaterminkontrakter er balanseført til virkelig verdi på balansedagen.

### Immaterielle eiendeler

Immaterielle eiendeler som er kjøpt enkeltvis, er balanseført til anskaffelseskost. Immaterielle eiendeler overtatt ved kjøp av virksomhet, er balanseført til anskaffelseskost når kriteriene for balanseføring er oppfylt. Immaterielle eiendeler med begrenset økonomisk levetid avskrives planmessig. Immaterielle eiendeler nedskrives til gjenvinnbart beløp dersom de forventede økonomiske fordelene ikke dekker balanseført verdi og eventuelle gjenstående tilvirkningsutgifter.

### Fordringer

Kundefordringer og andre fordringer er oppført til pålydende etter fradrag for avsetning til forventet tap. Avsetning til tap gjøres på grunnlag av en individuell vurdering av de enkelte fordringene.

### Bankinnskudd, kontanter og lignende

Bankinnskudd, kontanter og lignende inkluderer kontanter, bankinnskudd og andre betalingsmidler med forfallsdato som er kortere enn tre måneder fra anskaffelse.

### Inntekter

#### Ved varesalg:

Inntekt regnskapsføres når den er opptjent, altså når krav på vederlag oppstår. Dette skjer når tjenesten ytes, i takt med at arbeidet utføres. Inntektene regnskapsføres med verdien av vederlaget på transaksjonstidspunktet.

#### Ved tjenestesalg:

Inntekt regnskapsføres når den er opptjent, altså når krav på vederlag oppstår. Dette skjer når tjenesten ytes, i takt med at arbeidet utføres. Inntektene regnskapsføres med verdien av vederlaget på transaksjonstidspunktet.

### Andre driftsinntekter (-kostnader)

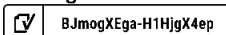
Vesentlige inntekter og kostnader som ikke har sammenheng med den ordinære virksomheten klassifiseres som andre driftsinntekter og -kostnader.

### Pensjoner

Innskuddsplaner periodiseres etter sammenstillingsprinsippet. Årets innskudd til pensjonsordningen kostnadsføres.

### Skatter

Skattekostnaden sammenstilles med regnskapsmessig resultat før skatt. Skatt knyttet til egenkapitaltransaksjoner er ført mot egenkapitalen. Skattekostnaden består av betalbar skatt (skatt på årets direkte skattepliktige inntekt) og endring i netto utsatt skatt. Utsatt skatt og utsatt skattefordel er





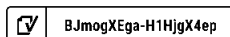
presentert netto i balansen.

### **Kontantstrømoppstilling**

Kontantstrømoppstillingen utarbeides etter den indirekte metoden. Kontanter og kontantekvivalenter omfatter kontanter, bankinnskudd og andre kortsiktige, likvide plasseringer som umiddelbart og med uvesentlig kursrisiko kan konverteres til kjente kontantbeløp og med gjenværende løpetid mindre enn tre måneder fra anskaffelsesdato.

### **Unntak fra konsernregnskapsplikt for morselskap i underkonsern**

Det er ikke utarbeidet konsernregnskap i samsvar med regnskapsloven §3-7 første ledd, da Redgo Norway AS er datterselskap og inngår i Gjensidige gruppens konsernregnskap. Konsernregnskap for Gjensidige kan lastes på nettsiden deres.



BJmogXEga-H1HjgX4ep



## Note 2 Salgsinntekter

Pr. Virksomhetsområde	2022	2021
Veihjelp og beslektede områder	344 084 441	300 630 102
Annet	2 417 690	2 539 420
<b>Sum</b>	<b>346 502 131</b>	<b>303 169 522</b>

## Periodisering av salgskostnader ved nyetablering av abonnement

Interne og eksterne salgskostnader vedrørende avtaleinngåelse periodiseres. Kostnadene periodiseres over 12 måneder, tilsvarende korteste løpetid for et abonnement. Balanseførte periodiserte kostnader utgjør per 31.12.2022 kr 121 043,- (31.12.2021 kr 125 101,-)

## Note 3 Lønnskostnader og ytelser, godtgjørelser til daglig leder, styret og revisor

### LØNSSKOSTNADER

	2022	2021
Lønninger	50 624 646	49 435 123
Arbeidsgiveravgift	7 402 787	7 116 368
Pensjonskostnader	932 188	859 546
Andre ytelser	3 438 825	1 967 072
<b>Sum</b>	<b>62 398 447</b>	<b>59 378 109</b>

Selskapet har i 2022 sysselsatt 95 årsverk.

### PENSJONSFORPLIKTELSE

Selskapet er pliktig til å ha tjenestepensjonsordning etter lov om obligatorisk tjenestepensjon. Selskapets pensjonsordninger tilfredsstiller kravene i denne lov.

### YTELSER TIL LEDEDE PERSONER

	Daglig leder
Lønn	2 349 433
Pensjonskostnader	26 348
Annen godtgjørelse	175 555
<b>Sum</b>	<b>2 551 336</b>

Daglig leder omfattes av den innskuddsbaserte pensjonsordningen i selskapet, og har bonusordning som avhenger av oppnådde resultater.

Det er ikke gitt lån eller andre sikkerhetsstillelser til daglig leder eller andre i styret.

### REVISOR

Kostnadsført revisjonshonorar for 2022 utgjør kr 203 313 ekskl. mva. I tillegg kommer honorar for andre tjenester med kr 122 022 ekskl. mva.



## Note 4 Varige driftsmidler (alle tall i 1000 NOK)

	Innredning leide lokaler	Maskiner og inventer	Biler	Totalt
Anskaffelseskost 01.01.2022	15 414 137	50 167 482	5 946 979	71 528 598
Tilgang kjøpte driftsmidler	179 267	0	641 725	820 992
Avgang solgte driftsmidler	0	0	-69 956	-69 956
<b>Anskaffelseskost 31.12.2022</b>	<b>15 593 404</b>	<b>50 167 482</b>	<b>6 518 748</b>	<b>72 279 634</b>
Akk. av og nedskrivninger 01.01.2022	14 846 000	50 151 000	4 458 000	69 455 000
Årets avskrivninger	322 532	16 482	920 633	1 259 647
<b>Akk. av- og nedskrivninger 31.12.2022</b>	<b>15 168 532</b>	<b>50 167 482</b>	<b>5 378 633</b>	<b>70 714 647</b>
<b>Bokført verdi 31.12.2022</b>	<b>424 872</b>	<b>0</b>	<b>1 140 115</b>	<b>1 564 987</b>
Økonomisk levetid	Inntil 20 år	Inntil 10 år	Inntil 10 år	
Avskrivningsplan	Lineær	Lineær	Lineær	

### Kostnadsført leie av ikke balanseførte driftsmidler

	2022	2021
Leie av lokaler (løpetid inntil 20 år)	4 014 055	3 649 254
Leie av biler (inngås på 3 års kontrakter)	3 185 957	2 925 302
Andre leiekostnader	55 072	71 484

Disse er ikke balanseført da leieavtalene iht. GRFS er å anse som operasjonell leasing.

## Note 5 Immaterielle eiendeler

	Goodwill	Totalt
Anskaffelseskost 01.01.2022	84 345 398	84 345 398
<b>Anskaffelseskost 31.12.2022</b>	<b>84 345 398</b>	<b>84 345 398</b>
Av- og nedskrivning 2022	6 950 398	6 950 398
<b>Bokført verdi 31.12.2022</b>	<b>0</b>	<b>77 395 000</b>
Akk. av- og nedskrivninger 01.01.2022	77 395 000	77 395 000
Årets avskrivninger	2 978 742	2 978 742
Årets nedskrivninger	3 971 656	3 971 656
<b>Akk. av- og nedskrivninger 31.12.2022</b>	<b>84 345 398</b>	<b>84 345 398</b>

Selskapet har vurdert at goodwillen skal nedskrives i sin helhet per 31.12.2022. Nedskrivningen av goodwill har ingen reversering i senere perioder, med mindre det oppstår spesifikke omstendigheter som tilsier en oppskrivning.



## Note 6 Skatt

<b>Årets skattekostnad</b>	<b>2022</b>	<b>2021</b>
Resultatført skatt på ordinært resultat:		
Betalbar skatt	1 472 700	3 884 388
Endring i utsatt skattefordel	652 965	2 076 821
<b>Skattekostnad ordinært resultat</b>	<b>2 125 665</b>	<b>5 961 209</b>
Skattepliktig inntekt:		
Resultat før skatt	9 662 114	26 332 825
Permanente forskjeller	0	0
Endring i midlertidige forskjeller	-2 968 025	-8 676 514
Avgitt konsernbidrag	0	-15 000 000
<b>Skattepliktig inntekt</b>	<b>6 694 089</b>	<b>2 656 311</b>
Betalbar skatt i balansen:		
Betalbar skatt på årets resultat	1 472 700	584 388
<b>Sum betalbar skatt i balansen</b>	<b>1 472 700</b>	<b>584 388</b>

Skatteeffekten av midlertidige forskjeller som har gitt opphav til utsatt skatt og utsatte skattefordeler, spesifisert på typer av midlertidige forskjeller

	<b>2022</b>	<b>2021</b>	<b>Endring</b>
Varige driftsmidler	-3 289 223	2 688 972	5 978 195
Fordringer	534 108	871 301	337 193
Gevinst – og tapskonto	1 144 693	1 430 867	286 174
Avsetninger mv	-19 056 447	-28 626 034	-9 569 587
<b>Sum</b>	<b>-20 666 868</b>	<b>-23 634 893</b>	<b>-2 968 025</b>
<b>Grunnlag for utsatt skattefordel</b>	<b>-20 666 868</b>	<b>-23 634 893</b>	<b>-2 968 025</b>
<b>Utsatt skattefordel (22 %)</b>	<b>-4 546 711</b>	<b>-5 199 676</b>	<b>-652 965</b>

## Note 7 Egenkapital

	<b>Aksjekapital</b>	<b>Annen egenkapital</b>	<b>Sum egenkapital</b>
Pr. 31.12.2021	3 880 000	8 671 616	12 551 616
Årets resultat		7 536 449	7 536 449
<b>Pr 31.12.2022</b>	<b>3 880 000</b>	<b>16 208 066</b>	<b>20 088 066</b>

Aksjekapitalen består av 500 000 aksjer, pålydende 7,76, som blir totalt 3 880 000,- i aksjekapital. Redgo Sweden Ab eier 100% av aksjene.



## Note 8 Pantstillelser og garantier

	31.12.2022	31.12.2021
<b>Garantier</b>		
Skattetrekksgaranti	5 400 000	5 400 000
Transportgaranti	1 600 000	1 600 000
Leiegaranti	1 667 101	1 667 101
<b>Sum</b>	<b>8 667 101</b>	<b>8 667 101</b>

## Note 9 Transaksjoner og mellomværende med nærstående parter

<b>Transaksjoner med nærstående parter</b>		<b>Salg</b>	<b>Kjøp</b>
RedGo Finland Oy	Søsterselskap	595 000	87 000
RedGo Estonia Oü	Søsterselskap	28 000	5 000
RedGo Lithuania UAB	Søsterselskap	367 000	66 000
Gjensidige Mobility Group	Konsernselskap	0	1 413 663

<b>Mellomværende med nærstående parter</b>	<b>Kundefordring</b>	<b>Leverandørgjeld</b>	<b>Annen KG</b>
RedGo Finland Oy	294 378	8 000	
RedGo Estonia Oü	8 000	3 000	
RedGo Lithuania UAB	25 000	0	
RedGo Sweden Ab	835 000	861 000	5 910 000
Gjensidige Mobility Group	11 361 000	1 767 079	

## Note 10 Aksjonærer

### AKSJEKAPITALEN I REDGO NORWAY AS PR. 31.12 BESTÅR AV:

	<b>Antall</b>	<b>Pålydende</b>	<b>Bokført</b>
Ordinære aksjer	500 000	7,76	3 880 000
<b>Sum</b>	<b>500 000</b>		<b>3 880 000</b>

### EIERSTRUKTUR

De største aksjonærene i % pr. 31.12 var:

	<b>Ordinære</b>	<b>Eierandel</b>	<b>Stemmeandel</b>
Redgo Sweden AB	500 000	100,0	100,0



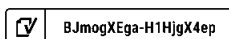
## Note 11 Andre avsetninger for forpliktelser

Avsetninger	2022	2021
Regnskapsmessig avsetning for fremtidig tap på leiekontrakter- langsiktig	17 423 583	26 947 569
Regnskapsmessig avsetning for fremtidig tap på leiekontrakter- kortsiktig	1 632 864	1 678 464

Selskapet har avsatt for fremtidig tap på kontrakter knyttet til lokaler, som er fremleid med tap eller ikke er fullstendig utnyttet ved årsskiftet.

## Note 12 Hendelser etter balansedagen

Det har ikke inntruffet forhold etter regnskapsårets slutt som har vesentlig betydning for selskapets stilling og resultat.





COMPLETED BY ALL:  
02.10.2023 15:04

SENT BY OWNER:  
Anett Cathrine Andersen Lovær · 29.09.2023 12:02

DOCUMENT ID:  
H1HjgX4ep

ENVELOPE ID:  
BJmogXEga-H1HjgX4ep

## Document history

DOCUMENT NAME:  
03-23 v1 Årsregnskap 2022 Redgo Norway AS 27.09.23.pdf  
12 pages

ALL ATTACHMENTS APPROVED:  
03-23 v1 Årsregnskap 2022 Redgo Norway AS 27.09.23.pdf-pAdES-BJp017EgT.pdf  
03-23 v1 Årsregnskap 2022 Redgo Norway AS 27.09.23.pdf-pAdES-rJ3TxX4ga.pdf  
03-23 v1 Årsregnskap 2022 Redgo Norway AS 27.09.23.pdf-pAdES-Bk2l-Q4gp.pdf

### Activity log

RECIPIENT	ACTION	TIMESTAMP (CET)	METHOD	DETAILS
<b>Jahn Erik Stenhaug</b> jahn-erik.stenhaug@gjensidige.no	Signed Authenticated	29.09.2023 12:07 29.09.2023 12:06	eID Medium	Norwegian BankID (DOB: 82/10/14) +4790177645
<b>Daniel Frøyland</b> daniel.froyland@gjensidige.no	Signed Authenticated	02.10.2023 12:26 29.09.2023 12:06	eID Medium	Norwegian BankID (DOB: 81/06/30) +4795990293
<b>Tommy Uttakleiv</b> tommy.uttakleiv@redgo.no	Signed Authenticated	02.10.2023 15:04 02.10.2023 15:03	eID Low	Norwegian BankID (DOB: 70/05/12) IP: 46.212.45.185

\* Action describes both the signing and authentication performed by each recipient. Authentication refers to the ID method used to access the document.

### Custom events

No custom events related to this document

Verified ensures that the document has been signed according to the method stated above.  
Copies of signed documents are securely stored by Verified.

To review the signature validity, please open this PDF using Adobe Reader.



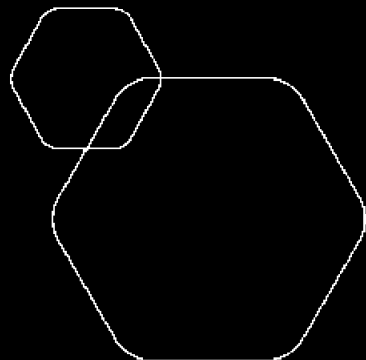
GDPR  
compliant



eIDAS  
standard



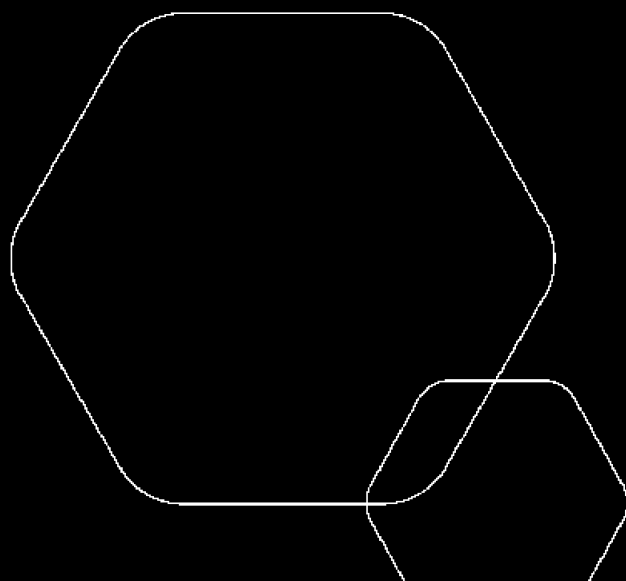
PDF  
PADES  
sealed



# Årsregnskap 2022

## Redgo Norway AS

Resultatregnskap  
Balanse  
Kontantstrøm  
Noter til regnskapet



Org.nr.: 886 768 052



### RESULTATREGNSKAP

#### REDGO NORWAY AS

DRIFTSINNEKTER OG DRIFTSKOSTNADER	Note	2022	2021
Salgsinntekt	2	344 084 441	300 630 102
Annen driftsinntekt		2 417 690	2 539 420
<b>Sum driftsinntekter</b>		<b>346 502 130</b>	<b>303 169 522</b>
Varekostnad		219 866 827	175 455 506
Lønnskostnad	3	62 398 447	59 378 109
Avskrivning av driftsmidler og immaterielle eiendeler	4, 5	4 238 389	5 594 023
Nedskrivning av driftsmidler og immaterielle eiendeler	4, 5	3 971 656	228 156
Annen driftskostnad	3, 4	46 780 502	47 108 657
<b>Sum driftskostnader</b>		<b>337 255 822</b>	<b>287 764 451</b>
<b>Driftsresultat</b>		<b>9 246 308</b>	<b>15 405 071</b>
<b>FINANSINNEKTER OG FINANSKOSTNADER</b>			
Inntekt på investering i datterselskap		376 581	10 765 870
Annen finansinntekt		50 393	183 583
Annen finanskostnad		11 167	21 699
<b>Resultat av finansposter</b>		<b>415 806</b>	<b>10 927 754</b>
Resultat før skattekostnad		9 662 114	26 332 825
Skattekostnad på resultat	6	2 125 665	5 961 209
<b>Resultat</b>		<b>7 536 449</b>	<b>20 371 616</b>
<b>EKSTRAORDINÆRE INNEKTER OG KOSTNADER</b>			
<b>Årsresultat</b>	7	<b>7 536 449</b>	<b>20 371 616</b>
<b>OVERFØRINGER</b>			
Avsatt til annen egenkapital		7 536 449	0
Tilleggsutbytte		0	145 572 744
Tilleggsutbytte		0	680 009 445
Avgitt konsernbidrag etter skatt		0	11 700 000
Overført fra overkurs		0	-757 282 314
Overført fra annen innskutt egenkapital		0	-30 144 473
Overført fra annen egenkapital		0	-29 483 786
<b>Sum overføringer</b>		<b>7 536 449</b>	<b>20 371 616</b>



### BALANSE

#### REDGO NORWAY AS

EIENDELER	Note	2022	2021
<b>ANLEGGSMIDLER</b>			
<b>IMMATERIELLE EIENDELER</b>			
Utsatt skattefordel	6	4 546 711	5 199 676
Goodwill	5	0	6 950 398
<b>Sum immaterielle eiendeler</b>		<b>4 546 711</b>	<b>12 150 074</b>
<b>VARIGE DRIFTSMIDLER</b>			
Driftsløsøre, inventar o.a. utstyr	4	1 564 987	2 075 320
<b>Sum varige driftsmidler</b>	<b>8</b>	<b>1 564 987</b>	<b>2 075 320</b>
<b>FINANSIELLE ANLEGGSMIDLER</b>			
<b>Sum anleggsmidler</b>		<b>6 111 699</b>	<b>14 225 395</b>
<b>OMLØPSMIDLER</b>			
Lager av varer og annen beholdning		0	67 041
<b>FORDRINGER</b>			
Kundefordringer	9	51 636 170	35 517 022
Kundefordringer konsern	9	1 161 929	0
Andre kortsiktige fordringer		33 079 112	52 873 760
<b>Sum fordringer</b>		<b>85 877 211</b>	<b>88 390 782</b>
<b>INVESTERINGER</b>			
Bankinnskudd, kontanter o.l.		40 108 901	12 953 564
<b>Sum omløpsmidler</b>		<b>125 986 112</b>	<b>101 411 387</b>
<b>Sum eiendeler</b>		<b>132 097 811</b>	<b>115 636 782</b>



### BALANSE

#### REDGO NORWAY AS

EGENKAPITAL OG GJELD	Note	2022	2021
<b>EGENKAPITAL</b>			
<b>INNSKUTT EGENKAPITAL</b>			
Aksjekapital	10	3 880 000	3 880 000
<b>Sum innskutt egenkapital</b>		<b>3 880 000</b>	<b>3 880 000</b>
<b>OPPTJENT EGENKAPITAL</b>			
Annen egenkapital		16 208 066	8 671 616
<b>Sum opptjent egenkapital</b>	<b>7</b>	<b>16 208 066</b>	<b>8 671 617</b>
<b>Sum egenkapital</b>	<b>7</b>	<b>20 088 066</b>	<b>12 551 617</b>
<b>GJELD</b>			
<b>AVSETNING FOR FORPLIKTELSE</b>			
Andre avsetninger for forpliktelser	11	17 423 583	26 947 569
<b>Sum avsetning for forpliktelser</b>	<b>12</b>	<b>17 423 583</b>	<b>26 947 569</b>
<b>ANNEN LANGSIKTIG GJELD</b>			
<b>KORTSIKTIG GJELD</b>			
Konserngjeld	9	6 780 663	15 000 000
Andre avsetninger for kortsiktige forpliktelser		0	22 814 524
Leverandørgjeld	9	14 546 729	14 056 175
Betalbar skatt	6	1 472 700	584 388
Skyldig offentlige avgifter		15 166 228	3 662 335
Annen kortsiktig gjeld		56 619 842	20 020 175
<b>Sum kortsiktig gjeld</b>		<b>94 586 162</b>	<b>76 137 596</b>
<b>Sum gjeld</b>		<b>112 009 745</b>	<b>103 085 165</b>
<b>Sum egenkapital og gjeld</b>		<b>132 097 811</b>	<b>115 636 782</b>

30.06.2023  
Styret i Redgo Norway AS

\_\_\_\_\_  
Daniel Frøyland  
styreleder

\_\_\_\_\_  
Jahn Erik Stenhaug  
styremedlem

\_\_\_\_\_  
Tommy Uttakleiv  
daglig leder



## INDIREKTE KONTANTSTRØM

### REDGO NORWAY AS

	Note	2022	2021
<b>KONTANTSTRØMMER FRA OPERASJONELLE AKTIVITETER</b>			
Resultat før skattekostnad		9 662 114	26 332 825
Periodens betalte skatt		584 388	0
Tap/gevinst ved salg av anleggsmidler		0	-733 103
Ordinære avskrivninger		4 238 389	5 594 023
Nedskrivning anleggsmidler		3 971 656	228 156
Endring i varelager		67 041	-12 863
Endring i kundefordringer		-33 739 378	20 341 217
Endring i leverandørgjeld		1 361 692	-12 140 510
Endring i andre tidsavgrensingsposter		35 116 313	-31 026 152
<b>Netto kontantstrøm fra operasjonelle aktiviteter</b>		<b>20 093 439</b>	<b>8 583 593</b>
<b>KONTANTSTRØMMER FRA INVESTERINGSAKTIVITETER</b>			
Innbetalinger ved salg av varige driftsmidler		69 956	1 003 000
Utbetalinger ved kjøp av varige driftsmidler		820 992	1 054 911
<b>Netto kontantstrøm fra investeringsaktiviteter</b>		<b>-751 036</b>	<b>-51 911</b>
<b>KONTANTSTRØMMER FRA FINANSIERINGSAKTIVITETER</b>			
Innbetalinger ved opptak av ny langsiktig gjeld		17 423 583	0
Utbetalinger ved nedbetaling av langsiktig gjeld		26 947 569	0
Endring av konsernmellomværende		17 226 688	28 327 663
Utbetalinger av konsernbidrag		0	40 927 701
<b>Netto kontantstrøm fra finansieringsaktiviteter</b>		<b>7 702 702</b>	<b>-12 600 038</b>
Netto endring i kontanter og kontantekvivalenter		27 045 105	-4 068 356
Beh. av kont. og kontantekvivalenter ved per. begynnel		12 953 564	17 021 920
<b>Beh. av kont. og kontantekvivalenter ved per. slutt</b>		<b>39 998 669</b>	<b>12 953 564</b>



## Note 1 Regnskapsprinsipper

Årsregnskapet er satt opp i samsvar med regnskapsloven av 1998 og god regnskapsskikk i Norge.

### Hovedregel for vurdering og klassifisering av eiendeler og gjeld

Eiendeler bestemt til varig eie eller bruk er klassifisert som anleggsmidler. Andre eiendeler er klassifisert som omløpsmidler. Fordringer som skal tilbakebetales innen et år er klassifisert som omløpsmidler. Ved klassifisering av kortsiktig og langsiktig gjeld er tilsvarende kriterier lagt til grunn.

Omløpsmidler vurderes til laveste av anskaffelseskost og virkelig verdi.

Anleggsmidler vurderes til anskaffelseskost, men nedskrives til gjenvinnbart beløp dersom dette er lavere enn bokført verdi, og verdifallet forventes ikke å være forbigående. Anleggsmidler med begrenset økonomisk levetid avskrives planmessig.

Annen langsiktig gjeld og kortsiktig gjeld er vurdert til pålydende beløp.

### Eiendeler og gjeld i utenlandsk valuta

Pengeposter i utenlandsk valuta er i balansen omregnet til balansedagens kurs. Valutaterminkontrakter er balanseført til virkelig verdi på balansedagen.

### Immaterielle eiendeler

Immaterielle eiendeler som er kjøpt enkeltvis, er balanseført til anskaffelseskost. Immaterielle eiendeler overtatt ved kjøp av virksomhet, er balanseført til anskaffelseskost når kriteriene for balanseføring er oppfylt. Immaterielle eiendeler med begrenset økonomisk levetid avskrives planmessig. Immaterielle eiendeler nedskrives til gjenvinnbart beløp dersom de forventede økonomiske fordelene ikke dekker balanseført verdi og eventuelle gjenstående tilvirkningsutgifter.

### Fordringer

Kundefordringer og andre fordringer er oppført til pålydende etter fradrag for avsetning til forventet tap. Avsetning til tap gjøres på grunnlag av en individuell vurdering av de enkelte fordringene.

### Bankinnskudd, kontanter og lignende

Bankinnskudd, kontanter og lignende inkluderer kontanter, bankinnskudd og andre betalingsmidler med forfallsdato som er kortere enn tre måneder fra anskaffelse.

### Inntekter

#### *Ved varesalg:*

Inntekt regnskapsføres når den er opptjent, altså når krav på vederlag oppstår. Dette skjer når tjenesten ytes, i takt med at arbeidet utføres. Inntektene regnskapsføres med verdien av vederlaget på transaksjonstidspunktet.

#### *Ved tjenestesalg:*

Inntekt regnskapsføres når den er opptjent, altså når krav på vederlag oppstår. Dette skjer når tjenesten ytes, i takt med at arbeidet utføres. Inntektene regnskapsføres med verdien av vederlaget på transaksjonstidspunktet.

### Andre driftsinntekter (-kostnader)

Vesentlige inntekter og kostnader som ikke har sammenheng med den ordinære virksomheten klassifiseres som andre driftsinntekter og -kostnader.

### Pensjoner

Innskuddsplaner periodiseres etter sammenstillingsprinsippet. Årets innskudd til pensjonsordningen kostnadsføres.

### Skatter

Skattekostnaden sammenstilles med regnskapsmessig resultat før skatt. Skatt knyttet til egenkapitaltransaksjoner er ført mot egenkapitalen. Skattekostnaden består av betalbar skatt (skatt på årets direkte skattepliktige inntekt) og endring i netto utsatt skatt. Utsatt skatt og utsatt skattefordel er



presentert netto i balansen.

### Kontantstrømoppstilling

Kontantstrømoppstillingen utarbeides etter den indirekte metoden. Kontanter og kontantekvivalenter omfatter kontanter, bankinnskudd og andre kortsiktige, likvide plasseringer som umiddelbart og med uvesentlig kursrisiko kan konverteres til kjente kontantbeløp og med gjenværende løpetid mindre enn tre måneder fra anskaffelsesdato.

### Unntak fra konsernregnskapsplikt for morselskap i underkonsern

Det er ikke utarbeidet konsernregnskap i samsvar med regnskapsloven §3-7 første ledd, da Redgo Norway AS er datterselskap og inngår i Gjensidige gruppens konsernregnskap. Konsernregnskap for Gjensidige kan lastes på nettsiden deres.

### Note 2 Salgsinntekter

	2022	2021
<b>Pr. Virksomhetsområde</b>		
Veihjelp og beslektede områder	344 084 441	300 630 102
Annet	2 417 690	2 539 420
<b>Sum</b>	<b>346 502 131</b>	<b>303 169 522</b>

### Periodisering av salgskostnader ved nyetablering av abonnement

Interne og eksterne salgskostnader vedrørende avtaleinngåelse periodiseres. Kostnadene periodiseres over 12 måneder, tilsvarende korteste løpetid for et abonnement. Balanseførte periodiserte kostnader utgjør per 31.12.2022 kr 121 043,- (31.12.2021 kr 125 101,-)



## Note 3 Lønnskostnader og ytelser, godtgjørelser til daglig leder, styret og revisor

### LØNNSKOSTNADER

	2022	2021
Lønninger	56 297 947	49 435 123
Arbeidsgiveravgift	1 729 486	7 116 368
Pensjonskostnader	932 188	859 546
Andre ytelser	3 438 825	1 967 072
<b>Sum</b>	<b>62 398 447</b>	<b>59 378 109</b>

Selskapet har i 2022 sysselsatt 95 årsverk.

### PENSJONSFORPLIKTELSE

Selskapet er pliktig til å ha tjenestepensjonsordning etter lov om obligatorisk tjenestepensjon. Selskapets pensjonsordninger tilfredsstiller kravene i denne lov.

### YTELSER TIL LEDEDE PERSONER

	Daglig leder
Lønn	2 349 433
Pensjonskostnader	26 348
Annen godtgjørelse	175 555
<b>Sum</b>	<b>2 551 336</b>

Daglig leder omfattes av den innskuddsbaserte pensjonsordningen i selskapet, og har bonusordning som avhenger av oppnådde resultater.

Det er ikke gitt lån eller andre sikkerhetsstillelser til daglig leder eller andre i styret.

### REVISOR

Kostnadsført revisjonshonorar for 2022 utgjør kr 203 313 ekskl. mva. I tillegg kommer honorar for andre tjenester med kr 122 022 ekskl. mva.

## Note 4 Varige driftsmidler (alle tall i 1000 NOK)

	Innredning leide lokaler	Maskiner og inventer	Biler	Totalt
Anskaffelseskost 01.01.2022	15 414 137	50 167 482	5 946 979	71 528 598
Tilgang kjøpte driftsmidler	179 267	0	641 725	820 992
Avgang solgte driftsmidler	0	0	-69 956	-69 956
<b>Anskaffelseskost 31.12.2022</b>	<b>15 593 404</b>	<b>50 167 482</b>	<b>6 518 748</b>	<b>72 279 634</b>
Akk. av og nedskrivninger 01.01.2022	14 846 000	50 151 000	4 458 000	69 455 000
Årets avskrivninger	322 532	16 482	920 633	1 259 647
<b>Akk. av- og nedskrivninger 31.12.2022</b>	<b>15 168 532</b>	<b>50 167 482</b>	<b>5 378 633</b>	<b>70 714 647</b>
<b>Bokført verdi 31.12.2022</b>	<b>424 872</b>	<b>0</b>	<b>1 140 115</b>	<b>1 564 987</b>
Økonomisk levetid	Inntil 20 år	Inntil 10 år	Inntil 10 år	
Avskrivningsplan	Lineær	Lineær	Lineær	



## Kostnadsført leie av ikke balanseførte driftsmidler

	2022	2021
Leie av lokaler (løpetid inntil 20 år)	4 014 055	3 649 254
Leie av biler (inngås på 3 års kontrakter)	3 185 957	2 925 302
Andre leiekostnader	55 072	71 484

Disse er ikke balanseført da leieavtalene iht. GRFS er å anse som operasjonell leasing.



## Note 5 Immaterielle eiendeler

	<b>Goodwill</b>	<b>Totalt</b>
Anskaffelseskost 01.01.2022	84 345 398	84 345 398
<b>Anskaffelseskost 31.12.2022</b>	<b>84 345 398</b>	<b>84 345 398</b>
Av- og nedskrivning 2022	6 950 398	6 950 398
<b>Bokført verdi 31.12.2022</b>	<b>0</b>	<b>77 395 000</b>
Akk. av- og nedskrivninger 01.01.2022	77 395 000	77 395 000
Årets avskrivninger	2 978 742	2 978 742
Årets nedskrivninger	3 971 656	3 971 656
<b>Akk. av- og nedskrivninger 31.12.2022</b>	<b>84 345 398</b>	<b>84 345 398</b>

Selskapet har vurdert at goodwillen skal nedskrives i sin helhet per 31.12.2022. Nedskrivningen av goodwill har ingen reversering i senere perioder, med mindre det oppstår spesifikke omstendigheter som tilsier en oppskrivning.



## Note 6 Skatt

<b>Årets skattekostnad</b>	<b>2022</b>	<b>2021</b>
Resultatført skatt på ordinært resultat:		
Betalbar skatt	1 472 700	3 884 388
Endring i utsatt skattefordel	652 965	2 076 821
<b>Skattekostnad ordinært resultat</b>	<b>2 125 665</b>	<b>5 961 209</b>
Skattepliktig inntekt:		
Resultat før skatt	9 662 114	26 332 825
Permanente forskjeller	0	0
Endring i midlertidige forskjeller	-2 968 025	-8 676 514
Avgitt konsernbidrag	0	-15 000 000
<b>Skattepliktig inntekt</b>	<b>6 694 089</b>	<b>2 656 311</b>
Betalbar skatt i balansen:		
Betalbar skatt på årets resultat	1 472 700	584 388
<b>Sum betalbar skatt i balansen</b>	<b>1 472 700</b>	<b>584 388</b>

Skatteeffekten av midlertidige forskjeller som har gitt opphav til utsatt skatt og utsatte skattefordeler, spesifisert på typer av midlertidige forskjeller

	<b>2022</b>	<b>2021</b>	<b>Endring</b>
Varige driftsmidler	-3 289 223	2 688 972	5 978 195
Fordringer	534 108	871 301	337 193
Gevinst – og tapskonto	1 144 693	1 430 867	286 174
Avsetninger mv	-19 056 447	-28 626 034	-9 569 587
<b>Sum</b>	<b>-20 666 868</b>	<b>-23 634 893</b>	<b>-2 968 025</b>
<b>Grunnlag for utsatt skattefordel</b>	<b>-20 666 868</b>	<b>-23 634 893</b>	<b>-2 968 025</b>
<b>Utsatt skattefordel (22 %)</b>	<b>-4 546 711</b>	<b>-5 199 676</b>	<b>-652 965</b>

## Note 7 Egenkapital

	<b>Aksjekapital</b>	<b>Annen egenkapital</b>	<b>Sum egenkapital</b>
Pr. 31.12.2021	3 880 000	8 671 616	12 551 616
Årets resultat		7 536 449	7 536 449
<b>Pr 31.12.2022</b>	<b>3 880 000</b>	<b>16 208 066</b>	<b>20 088 066</b>

Aksjekapitalen består av 500 000 aksjer, pålydende 7,76, som blir totalt 3 880 000,- i aksjekapital. Redgo Sweden Ab eier 100% av aksjene.



## Note 8 Pantstillelser og garantier

	31.12.2022	31.12.2021
<b>Garantier</b>		
Skattetrekksgaranti	5 400 000	5 400 000
Transportgaranti	1 600 000	1 600 000
Leiegaranti	1 667 101	1 667 101
<b>Sum</b>	<b>8 667 101</b>	<b>8 667 101</b>

## Note 9 Transaksjoner og mellomværende med nærstående parter

<b>Transaksjoner med nærstående parter</b>		<b>Salg</b>	<b>Kjøp</b>
RedGo Finland Oy	Søsterselskap	595 000	87 000
RedGo Estonia Oü	Søsterselskap	28 000	5 000
RedGo Lithuania UAB	Søsterselskap	367 000	66 000
Gjensidige Mobility Group	Konsernselskap	0	1 413 663

<b>Mellomværende med nærstående parter</b>	<b>Kundefordring</b>	<b>Leverandørgjeld</b>	<b>Annen KG</b>
RedGo Finland Oy	294 378	8 000	
RedGo Estonia Oü	8 000	3 000	
RedGo Lithuania UAB	25 000	0	
RedGo Sweden Ab	835 000	861 000	5 910 000
Gjensidige Mobility Group	11 361 000	1 767 079	

## Note 10 Aksjonærer

### AKSJEKAPITALEN I REDGO NORWAY AS PR. 31.12 BESTÅR AV:

	<b>Antall</b>	<b>Pålydende</b>	<b>Bokført</b>
Ordinære aksjer	500 000	7,76	3 880 000
<b>Sum</b>	<b>500 000</b>		<b>3 880 000</b>

### EIERSTRUKTUR

De største aksjonærene i % pr. 31.12 var:

	<b>Ordinære</b>	<b>Eierandel</b>	<b>Stemmeandel</b>
Redgo Sweden AB	500 000	100,0	100,0



## Note 11 Hendelser etter balansedagen

Det har ikke inntruffet forhold etter regnskapsårets slutt som har vesentlig betydning for selskapets stilling og resultat.

## Note 12 Andre avsetninger for forpliktelser

Avsetninger	2022	2021
Regnskapsmessig avsetning for fremtidig tap på leiekontrakter- langsiktig	17 423 583	26 947 569
Regnskapsmessig avsetning for fremtidig tap på leiekontrakter- kortsiktig	1 632 864	1 678 464

Selskapet har avsatt for fremtidig tap på kontrakter knyttet til lokaler, som er fremleid med tap eller ikke er fullstendig utnyttet ved årsskiftet.