



ÅRSREGNSKAPET FOR REGNSKAPSÅRET 2023 - GENERELL INFORMASJON

Enheten

Organisasjonsnummer: 988 952 346
Organisasjonsform: Aksjeselskap
Foretaksnavn: PTW HOLDING AS
Forretningsadresse: C/O Pål Wang
Rambergveien 41
3115 TØNSBERG

Regnskapsår

Årsregnskapets periode: 01.01.2023 - 31.12.2023

Konsern

Morselskap i konsern: Ja
Konsernregnskap lagt ved: Nei

Regnskapsregler

Regler for små foretak benyttet: Ja
Benyttet ved utarbeidelsen av årsregnskapet til selskapet: Regnskapslovens alminnelige regler

Årsregnskapet fastsatt av kompetent organ

Bekreftet av representant for selskapet: Pål Wang
Dato for fastsettelse av årsregnskapet: 28.06.2024

Grunnlag for avgivelse

År 2023: Årsregnskapet er elektronisk innlevert
År 2022: Tall er hentet fra elektronisk innlevert årsregnskap fra 2023

Det er ikke krav til at årsregnskapet m.v. som sendes til Regnskapsregisteret er undertegnet. Kontrollen på at dette er utført ligger hos revisor/enhetens øverste organ. Sikkerheten ivaretas ved at innsender har rolle/rettighet for innsending av årsregnskapet via Altinn, og ved at det bekreftes at årsregnskapet er fastsatt av kompetent organ.

Brønnøysundregistrene, 20.06.2025



Resultatregnskap

Beløp i: NOK	Note	2023	2022
RESULTATREGNSKAP			
Kostnader			
Annen driftskostnad		64 332	107 548
Sum kostnader		64 332	107 548
Driftsresultat		-64 332	-107 548
Finansinntekter og finanskostnader			
Renteinntekt fra foretak i samme konsern	2	814 353	401 905
Annen renteinntekt	2	174 409	34 652
Annen finansinntekt	3	1 527 465	4 902 087
Verdiendring markedsbaserte finansielle omløpsmidler	3	7 506 796	-7 169 029
Sum finansinntekter		10 023 023	-1 830 385
Annen finanskostnad	3	3 238 003	4 816 985
Sum finanskostnader		3 238 003	4 816 985
Netto finans		6 785 020	-6 647 369
Ordinært resultat før skattekostnad		6 720 688	-6 754 917
Skattekostnad på resultat	4	218 465	71 916
Ordinært resultat etter skattekostnad		6 502 223	-6 826 833
Årsresultat		6 502 223	-6 826 833
Årsresultat etter minoritetsinteresser		6 502 223	-6 826 833
Totalresultat		6 502 223	-6 826 833
Overføringer og disponeringer			
Ordinært utbytte		5 000 000	2 000 000
Avsatt til annen egenkapital		1 502 223	-8 826 833
Sum overføringer og disponeringer		6 502 223	-6 826 833



Balanse

Beløp i: NOK	Note	2023	2022
BALANSE - EIENDELER			
Anleggsmidler			
Immaterielle eiendeler			
Utsatt skattefordel	4	275 808	494 273
Sum immaterielle eiendeler		275 808	494 273
Finansielle anleggsmidler			
Investering i datterselskap	5	12 900 000	12 300 000
Lån til foretak i samme konsern	2	35 595 000	16 850 000
Investeringer i tilknyttet selskap	5	36 249 600	36 249 600
Lån til tilknyttet selskap og felles kontrollert virksomhet	2		1 445 000
Investeringer i aksjer og andeler		2 066 000	66 000
Andre fordringer		4 488 742	4 347 835
Sum finansielle anleggsmidler		91 299 342	71 258 435
Sum anleggsmidler		91 575 150	71 752 708
Omløpsmidler			
Varer			
Investeringer			
Markedsbaserte aksjer	3	16 211 515	26 211 451
Sum investeringer		16 211 515	26 211 451
Bankinnskudd, kontanter og lignende			
Bankinnskudd, kontanter o.l.		1 035 569	6 355 852
Sum bankinnskudd, kontanter og lignende		1 035 569	6 355 852
Sum omløpsmidler		17 247 084	32 567 303
SUM EIENDELER		108 822 234	104 320 011

BALANSE - EGENKAPITAL OG GJELD

Egenkapital



Balanse

Beløp i: NOK	Note	2023	2022
Innskutt egenkapital			
Aksjekapital (1 900 000 aksjer á kr 1)	6	1 900 000	1 900 000
Sum innskutt egenkapital		1 900 000	1 900 000
Opptjent egenkapital			
Annen egenkapital		101 922 234	100 420 011
Sum opptjent egenkapital		101 922 234	100 420 011
Sum egenkapital	7	103 822 234	102 320 011
Sum langsiktig gjeld		0	0
Kortsiktig gjeld			
Utbytte	7	5 000 000	2 000 000
Sum kortsiktig gjeld		5 000 000	2 000 000
Sum gjeld		5 000 000	2 000 000
SUM EGENKAPITAL OG GJELD		108 822 234	104 320 011



Brønnøysundregistrene

ÅRSREGNSKAP FOR REGNSKAPSÅRET 2023 - GENERELL INFORMASJON

Journalnummer: 2024 587067

Enheten

Organisasjonsnummer: 988 952 346
Organisasjonsform: Aksjeselskap
Foretaksnavn: PTW HOLDING AS
Forretningsadresse: C/O Pål Wang
Rambergveien 41
3115 TØNSBERG

Regnskapsår

Årsregnskapets periode: 01.01.2023 - 31.12.2023

Konsern

Mørselskap i konsern: Ja
Konsernregnskap lagt ved: Nei

Regnskapsregler

Regler for små foretak benyttet: Ja
Benyttet ved utarbeidelsen av
årsregnskapet til selskapet: Regnskapslovens alminnelige regler

Årsregnskapet fastsatt av kompetent organ

Bekreftet av representant for selskapet: Pål Wang
Dato for fastsettelse av årsregnskapet: 28.06.2024

Grunnlag for avgivelse

År 2023: Årsregnskap er elektronisk innlevert.
År 2022: Tall er hentet fra elektronisk innlevert årsregnskap fra 2023.

Det er ikke krav til at årsregnskapet m.v. som sendes til Regnskapsregisteret er undertegnet. Kontrollen på at dette er utført ligger hos revisor/enhetens øverste organ. Sikkerheten ivaretas ved at innsender har rolle/rettighet for innsending av årsregnskapet via Altinn, og ved at det bekreftes at årsregnskapet er fastsatt av kompetent organ.

Brønnøysundregistrene, 06.07.2024



Organisasjonsnr: 988 952 346
PTW HOLDING AS

RESULTATREGNSKAP

Beløp i: NOK	Note	2023	2022
RESULTATREGNSKAP			
Kostnader			
Annen driftskostnad		64 332	107 548
Sum kostnader		64 332	107 548
Driftsresultat		-64 332	-107 548
Finansinntekter og finanskostnader			
Renteinntekt fra foretak i samme konsern	2	814 353	401 905
Annen renteinntekt	2	174 409	34 652
Annen finansinntekt	3	1 527 465	4 902 087
Verdiendring markedsbaserte finansielle omløpsmidler	3	7 506 796	-7 169 029
Sum finansinntekter		10 023 023	-1 830 385
Annen finanskostnad	3	3 238 003	4 816 985
Sum finanskostnader		3 238 003	4 816 985
Netto finans		6 785 020	-6 647 369
Ordinært resultat før skattekostnad			
Skattekostnad på resultat	4	6 720 688	-6 754 917
Ordinært resultat etter skattekostnad		218 465	71 916
Årsresultat		6 502 223	-6 826 833
Årsresultat etter minoritetsinteresser		6 502 223	-6 826 833
Totalresultat		6 502 223	-6 826 833
Overføringer og disponeringer			
Ordinært utbytte		5 000 000	2 000 000
Avsatt til annen egenkapital		1 502 223	-8 826 833
Sum overføringer og disponeringer		6 502 223	-6 826 833



Organisasjonsnr: 988 952 346
PTW HOLDING AS

BALANSE

Beløp i: NOK Note 2023 2022

BALANSE - EIENDELER

Anleggsmidler

Immaterielle eiendeler

Utsatt skattefordel 4 275 808 494 273
Sum immaterielle eiendeler 275 808 494 273

Finansielle anleggsmidler

Investering i datterselskap 5 12 900 000 12 300 000
Lån til foretak i samme
konsern 2 35 595 000 16 850 000
Investeringer i
tilknyttet selskap 5 36 249 600 36 249 600
Lån til tilknyttet
selskap og felles
kontrollert virksomhet 2 1 445 000
Investeringer i aksjer og
andeler 2 066 000 66 000
Andre fordringer 4 488 742 4 347 835
Sum finansielle
anleggsmidler 91 299 342 71 258 435
Sum anleggsmidler 91 575 150 71 752 708

Omløpsmidler

Varer

Investeringer

Markedsbaserte aksjer 3 16 211 515 26 211 451
Sum investeringer 16 211 515 26 211 451

Bankinnskudd, kontanter og lignende

Bankinnskudd, kontanter o.
l. 1 035 569 6 355 852
Sum bankinnskudd,
kontanter og lignende 1 035 569 6 355 852

Sum omløpsmidler

17 247 084 32 567 303

SUM EIENDELER

108 822 234 104 320 011

BALANSE - EGENKAPITAL OG GJELD

Egenkapital

Innskutt egenkapital

Aksjekapital (1 900 000
aksjer á kr 1) 6 1 900 000 1 900 000



Sum innskutt egenkapital		1 900 000	1 900 000
Opptjent egenkapital			
Annen egenkapital		101 922 234	100 420 011
Sum opptjent egenkapital		101 922 234	100 420 011
Sum egenkapital	7	103 822 234	102 320 011
Sum langsiktig gjeld		0	0
Kortsiktig gjeld			
Utbytte	7	5 000 000	2 000 000
Sum kortsiktig gjeld		5 000 000	2 000 000
Sum gjeld		5 000 000	2 000 000
SUM EGENKAPITAL OG GJELD		108 822 234	104 320 011



Organisasjonsnr: 988 952 346
PTW HOLDING AS

NOTEOPPLYSNINGER - SELSKAP - alle poster oppgitt i hele tall

Note

1

Antall årsverk i regnskapsåret
0.00

Sum Beløp

Balanseført verdi 31.12. Varige driftsmidler Immaterielle eiend.

Konsernregnskap

Morselskapet sitt navn

Forretningskontor for morselskapet

Begrunnelse for at datterselskap er utelatt fra konsolideringen

Samlet beløp - tilknyttet selskap Årets Fjorårets

Samlet beløp - foretak i samme konsern Årets Fjorårets

Samlet beløp - foretak i samme konsern Årets Fjorårets

Samlet beløp - felles kontrollert virksomhet Årets Fjorårets

Pantstillelse Beløp

Beholdning av egne aksjer Antall Pålydende Andel av aksjek.



ENTER REVISJON

Enter Revisjon AS
Tlf: +47 33 00 30 60
E-post: post@enterrevisjon.no
Org.nr.: 987 597 046 MVA
Foretaksregisteret

Enter Revisjon avd. Tønsberg
Kilengt. 1, 3117 Tønsberg

Enter Revisjon avd. Horten
C. Andersensgt. 11 A, 3181 Horten

Partnere
Villy Lysgard
Ole Martin Bekkevold
Raymond Meinerty
Statsautoriserte revisorer

Til generalforsamlingen i
PTW Holding AS

Uavhengig revisors beretning for 2023

Konklusjon

Vi har revidert årsregnskapet for PTW Holding AS som viser et overskudd på kr 6.502.223. Årsregnskapet består av balanse per 31. desember 2023, resultatregnskap for regnskapsåret avsluttet per denne datoen og noter til årsregnskapet, herunder et sammendrag av viktige regnskapsprinsipper.

Etter vår mening oppfyller årsregnskapet gjeldende lovkrav, og gir et rettviseende bilde av selskapets finansielle stilling per 31. desember 2023, og av dets resultater for regnskapsåret avsluttet per denne datoen i samsvar med regnskapslovens regler og god regnskapsskikk i Norge.

Grunnlag for konklusjonen

Vi har gjennomført revisjonen i samsvar med International Standards on Auditing (ISA-ene). Våre oppgaver og plikter i henhold til disse standardene er beskrevet under *Revisors oppgaver og plikter ved revisjon av årsregnskapet*. Vi er uavhengige av selskapet i samsvar med kravene i relevante lover og forskrifter i Norge og International Code of Ethics for Professional Accountants (inkludert internasjonale uavhengighetsstandarder) utstedt av International Ethics Standards Board for Accountants (IESBA-reglene), og vi har overholdt våre øvrige etiske forpliktelser i samsvar med disse kravene. Innhentet revisjonsbevis er etter vår vurdering tilstrekkelig og hensiktsmessig som grunnlag for vår konklusjon.

Ledelsens ansvar for årsregnskapet

Ledelsen er ansvarlig for å utarbeide årsregnskapet og for at det gir et rettviseende bilde i samsvar med regnskapslovens regler og god regnskapsskikk i Norge. Ledelsen er også ansvarlig for slik intern kontroll som den finner nødvendig for å kunne utarbeide et årsregnskap som ikke inneholder vesentlig feilinformasjon, verken som følge av misligheter eller utilsiktede feil.

Ved utarbeidelsen av årsregnskapet må ledelsen ta standpunkt til selskapets evne til fortsatt drift og opplyse om forhold av betydning for fortsatt drift. Forutsetningen om fortsatt drift skal legges til grunn for årsregnskapet så lenge det ikke er sannsynlig at virksomheten vil bli avviklet.


Revisors oppgaver og plikter ved revisjonen av årsregnskapet

Vårt mål er å oppnå betryggende sikkerhet for at årsregnskapet som helhet ikke inneholder vesentlig feilinformasjon, verken som følge av misligheter eller utilsiktede feil, og å avgi en revisjonsberetning som inneholder vår konklusjon. Betryggende sikkerhet er en høy grad av sikkerhet, men ingen garanti for at en revisjon utført i samsvar med ISA-ene, alltid vil avdekke vesentlig feilinformasjon. Feilinformasjon kan oppstå som følge av misligheter eller utilsiktede feil. Feilinformasjon er å anse som vesentlig dersom den enkeltvis eller samlet med rimelighet kan forventes å påvirke økonomiske beslutninger som brukerne foretar på grunnlag av årsregnskapet.

For videre beskrivelse av revisors oppgaver og plikter vises det til <https://revisorforeningen.no/revisjonsberetninger>.

Tønsberg, 28. juni 2024

Enter Revisjon AS


Ole Martin Bekkevold
statsautorisert revisor






PTW Holding AS			
Resultatregnskap			
Driftsinntekter og driftskostnader	Note	2023	2022
Annen driftskostnad		64 332	107 548
Sum driftskostnad		64 332	107 548
Driftsresultat		-64 332	-107 548
Finansposter			
Renteinntekt fra foretak i samme konsern	2	814 353	401 905
Annen renteinntekt	2	174 409	34 652
Annen finansinntekt	3	1 527 465	4 902 087
Verdiendring markedsbaserte finansielle omløpsmidler		7 506 796	-7 169 029
Annen finanskostnad	3	3 238 003	4 816 985
Resultat av finansposter		6 785 020	-6 647 369
Ordinært resultat før skattekostnad		6 720 688	-6 754 917
Skattekostnad på resultat	4	218 465	71 916
Resultat		6 502 223	-6 826 833
Årsresultat		6 502 223	-6 826 833
Overføringer			
Utbytte		5 000 000	2 000 000
Avsatt til annen egenkapital		1 502 223	-8 826 833
Sum disponert		6 502 223	-6 826 833



PTW Holding AS			
Balanse			
Eiendeler	Note	2023	2022
Anleggsmidler			
Immaterielle eiendeler			
Utsatt skattefordel	4	275 808	494 273
Sum immaterielle eiendeler		275 808	494 273
Finansielle anleggsmidler			
Investeringer i datterselskap	5	12 900 000	12 300 000
Lån til foretak i samme konsern	2	35 595 000	16 850 000
Investeringer i tilknyttet og fellesk. virksomhet	5	36 249 600	36 249 600
Lån til tilknyttet selskap	2	0	1 445 000
Investeringer i aksjer og andeler		2 066 000	66 000
Andre fordringer		4 488 742	4 347 835
Sum finansielle anleggsmidler		91 299 342	71 258 435
Sum anleggsmidler		91 575 150	71 752 708
Omløpsmidler			
Markedsbaserte aksjer og verdipapirfond	3	16 211 515	26 211 451
Sum investeringer		16 211 515	26 211 451
Bankinnskudd, kontanter o.l.		1 035 569	6 355 852
Sum omløpsmidler		17 247 084	32 567 303
Sum eiendeler		108 822 234	104 320 011
PTW Holding AS		2	



PTW Holding AS			
Balanse			
Egenkapital og gjeld	Note	2023	2022
Egenkapital			
Innskutt egenkapital			
Aksjekapital (1 900 000 aksjer á kr 1)	6	<u>1 900 000</u>	<u>1 900 000</u>
Sum innskutt egenkapital		<u>1 900 000</u>	<u>1 900 000</u>
Opptjent egenkapital			
Annen egenkapital		<u>101 922 234</u>	<u>100 420 011</u>
Sum opptjent egenkapital		<u>101 922 234</u>	<u>100 420 011</u>
Sum egenkapital	7	<u>103 822 234</u>	<u>102 320 011</u>
Gjeld			
Annen langsiktig gjeld			
Kortsiktig gjeld			
Utbytte	7	<u>5 000 000</u>	<u>2 000 000</u>
Sum kortsiktig gjeld		<u>5 000 000</u>	<u>2 000 000</u>
Sum gjeld		<u>5 000 000</u>	<u>2 000 000</u>
Sum egenkapital og gjeld		<u>108 822 234</u>	<u>104 320 011</u>
Tønsberg, 28. juni 2024 Styret i PTW Holding AS			
 Pål Wang styrets leder og daglig leder		 Toril Gran Wang styremedlem	
 Vibeke Gran Wang styremedlem		 Martine Gran Wang styremedlem	
PTW Holding AS		3	



Noter 2023

PTW Holding AS

Regnskapsprinsipper

I årsregnskapet er alle poster verdsatt og periodisert i overensstemmelse med regnskapslovens bestemmelser og reglene som følger av god regnskapsskikk for små foretak.

Klassifisering

Eiendeler bestemt til varig eie eller bruk, samt fordringer med forfall mer enn ett år etter balansedagen er medtatt som anleggsmidler. Øvrige eiendeler er klassifisert som omløpsmidler. Gjeld som forfaller senere enn ett år etter regnskapsperiodens utløp er oppført som langsiktig gjeld.

Varige driftsmidler

Varige driftsmidler er vurdert til anskaffelseskost etter fradrag for bedriftsøkonomiske avskrivninger som er beregnet på grunnlag av kostpris og antatt økonomisk levetid.

Valuta

Pengeposter (fordringer, gjeld og bankinnskudd) i utenlandsk valuta er omregnet til balansedagens kurs.

Aksjer

Aksjer i datter- og tilknyttede selskap samt øvrige langsiktige plasseringer er oppført etter kostmetoden. I de tilfeller den virkelige verdien er lavere enn kostprisen, og dette ikke er forbigående, er det foretatt nedskrivning.

Investeringer i markedsbaserte aksjer, aksjefond og andre verdipapirer er vurdert til markedsverdi.

Fordringer

Fordringer er oppført i balansen med fordringens pålydende etter fradrag for konstaterte og forventede tap.

Skattekostnad og utsatt skatt

Skattekostnaden er knyttet til det regnskapsmessige resultat og består av betalbar skatt og endring i netto utsatt skatt/utsatt skattefordel.

Utsatt skatt/utsatt skattefordel i resultatregnskapet er skatt beregnet på endringer i midlertidige forskjeller mellom skattemessige og regnskapsmessige verdier. I stedet for å vise årets skattemessige disposisjoner brutto i regnskapet, bokføres skatteeffekten som en del av årets skattekostnad. Utsatt skatt avsettes som langsiktig gjeld i balansen. I den grad utsatt skattefordel overstiger utsatt skatt, medtas utsatt skattefordel i balansen iht god regnskapsskikk.

Driftsinntekter og kostnader

Inntektsføring skjer etter opptjeningsprinsippet som normalt vil være leveringstidspunktet for varer og tjenester. Kostnader medtas etter sammenstillingsprinsippet, dvs at kostnader medtas i samme periode som tilhørende inntekter inntektsføres.

Konsern

PTW Holding AS er morselskap i konsern. Det vises til note 5 i selskapsregnskapet. Konsemregnskap utarbeides ikke, jf. unntaksregel for små foretak.



Noter 2023

PTW Holding AS

Note 1 – Lønnskostnad, antall ansatte, godtgjørelser, med mer

Selskapet har ingen ansatte. Det er ikke utbetalt godtgjørelse til styret eller personer i ledende stillinger i år.

Note 2 – Mellomværende med nærstående selskap

	2023	2022
Andre fordringer på nærstående selskap	35 595 000	18 295 000
Kortsiktig gjeld til nærstående selskap	0	0

Note 3 – Markedsbaserte finansielle omløpsmidler

Kategori	Anskaffelskost	Markedsverdi	Resultatført verdiendring
Aksjer Norge	9 726 982	8 635 162	-1 091 820
Aksjefond	6 127 031	7 576 353	1 449 322
SUM	15 854 013	16 211 515	357 502

Den netto verdiøkningen på finansielle omløpsmidler selskapet besitter pr 31.12.23 er skjedd i løpet av perioden 2019 til 2023 og er kostnadsført i disse årenes regnskap. Netto realisert tap på disse omløpsmidlene er kostnadsført med kr 2 717 832 i 2023.

Note 4 – Skattekostnad

Årets skattekostnad består av:

Betalbar skatt	0
Endring utsatt skatt	218 465
Netto skattekostnad	218 465

Utsatt skatt /utsatt skattefordel:	31.12.23	31.12.22	Endring
Netto grunnlag	-1 253 674	-2 246 696	993 022
Utsatt skatt (+)/skattefordel (-) 22 %	-275 808	-494 273	218 465

Alle midlertidige forskjeller kan utlignes og dette er gjennomført i beregningen av utsatt skatt /utsatt

Note 5 – Investeringer i datter- og tilknyttede selskap

Selskapsnavn	Forretningssted	Bokført verdi	Eierandel	Resultat 2023	EK pr 31.12.23
Emar Eiendom AS	Tønsberg	12 000 000	60,0 %	619 337	22 696 336
Wang Bolig AS	Tønsberg	900 000	60,0 %	-711 795	680 141
WFW Invest AS	Tønsberg	36 249 600	37,8 %	1 007 536	83 473 973



Noter 2023

PTW Holding AS

Note 6 – Antall aksjer, aksjonærer

Aksjeklasse	Antall	Pålydende	Balanseført
Ordinære aksjer	1 900 000	1	1 900 000

Selskapets aksjonærer er:

	Antall aksjer	Eierandel
Pål Wang, styrets leder og daglig leder	760 000	40 %
Toril Gran Wang, styremedlem	380 000	20 %
MAGWA AS, representert ved styremedlem	380 000	20 %
VIBWA AS, representer ved styremedlem	380 000	20 %

Note 7 – Egenkapital

Årets endring i egenkapital:	Aksjekapital	Annen EK	Sum
Egenkapital 01.01.	1 900 000	100 420 011	102 320 011
Årets resultat	0	6 502 223	6 502 223
Tilleggsutbytte utbetalt 3. juni 2024	0	-3 000 000	-3 000 000
Utbytte	0	-2 000 000	-2 000 000
Egenkapital 31.12.	1 900 000	101 922 234	103 822 234