



ÅRSREGNSKAPET FOR REGNSKAPSÅRET 2024 - GENERELL INFORMASJON

Enheten

Organisasjonsnummer:	985 761 795
Organisasjonsform:	Aksjeselskap
Foretaksnavn:	MIDTCO INVEST AS
Forretningsadresse:	Brunholmgata 1B 6004 ÅLESUND

Regnskapsår

Årsregnskapets periode:	01.01.2024 - 31.12.2024
-------------------------	-------------------------

Konsern

Mørselskap i konsern:	Ja
Konsernregnskap lagt ved:	Ja

Regnskapsregler

Regler for små foretak benyttet:	Nei
Benyttet ved utarbeidelsen av årsregnskapet til selskapet:	Regnskapslovens alminnelige regler
Benyttet ved utarbeidelsen av årsregnskapet til konsernet:	Regnskapslovens alminnelige regler

Årsregnskapet fastsatt av kompetent organ

Bekreftet av representant for selskapet:	Leif Birger Midtgård
Dato for fastsettelse av årsregnskapet:	24.03.2025

Grunnlag for avgivelse

År 2024: Årsregnskapet er elektronisk innlevert
År 2023: Tall er hentet fra elektronisk innlevert årsregnskap fra 2024

Det er ikke krav til at årsregnskapet m.v. som sendes til Regnskapsregisteret er undertegnet. Kontrollen på at dette er utført ligger hos revisor/enhetens øverste organ. Sikkerheten ivaretas ved at innsender har rolle/rettighet for innsending av årsregnskapet via Altinn, og ved at det bekreftes at årsregnskapet er fastsatt av kompetent organ.

Brønnøysundregistrene, 07.08.2025



Resultatregnskap

Beløp i: NOK	Note	2024	2023
RESULTATREGNSKAP			
Inntekter			
Leieinntekter	1, 2	499 620	427 204
Sum inntekter		499 620	427 204
Kostnader			
Avskrivning på driftsmidler	6	33 569	33 569
Annen driftskostnad		263 123	310 545
Sum kostnader		296 692	344 114
Driftsresultat		202 928	83 090
Finansinntekter og finanskostnader			
Annen renteinntekt		610 902	636 116
Annen finansinntekt	8	516 313	2 876 513
Sum finansinntekter		1 127 215	3 512 629
Annen rentekostnad			22
Annen finanskostnad	8		
Sum finanskostnader			22
Netto finans		1 127 215	3 512 607
Resultat før skattekostnad		1 330 143	3 595 697
Skattekostnad på resultat	9	178 490	183 940
Årsresultat		1 151 653	3 411 757
Årsresultat etter minoritetsinteresser		1 151 653	3 411 757
Totalresultat		1 151 653	3 411 757
Overføringer og disponeringer			
Overført fra annen egenkapital			-1 588 243
Ordinært utbytte			5 000 000
Avsatt til annen egenkapital		1 151 653	



Resultatregnskap

Beløp i: NOK	Note	2024	2023
Sum overføringer og disponeringer		1 151 653	3 411 757



Balanse

Beløp i: NOK	Note	2024	2023
BALANSE - EIENDELER			
Anleggsmidler			
Immaterielle eiendeler			
Utsatt skattefordel	9	65 850	58 464
Sum immaterielle eiendeler		65 850	58 464
Varige driftsmidler			
Tomter, bygninger o.a. fast eiendom	6	7 472 918	7 506 487
Sum varige driftsmidler		7 472 918	7 506 487
Finansielle anleggsmidler			
Investering i datterselskap	10	4 375 428	3 859 115
Lån til foretak i samme konsern			1 000 000
Investering i aksjer og andeler	11	1 607 457	1 607 457
Sum finansielle anleggsmidler		5 982 885	6 466 572
Sum anleggsmidler		13 521 653	14 031 523
Omløpsmidler			
Varer			
Andre fordringer	6		
Bankinnskudd, kontanter og lignende			
Bankinnskudd, kontanter o.l.	16	13 568 841	12 914 867
Sum bankinnskudd, kontanter og lignende		13 568 841	12 914 867
Sum omløpsmidler		13 568 841	12 914 867
SUM EIENDELER		27 090 494	26 946 390
BALANSE - EGENKAPITAL OG GJELD			
Egenkapital			
Innskutt egenkapital			
Aksjekapital	17	100 000	100 000



Balanse

Beløp i: NOK	Note	2024	2023
Overkurs		2 408 700	2 408 700
Sum innskutt egenkapital		2 508 700	2 508 700
Opptjent egenkapital			
Annen egenkapital		24 395 918	23 244 265
Sum opptjent egenkapital		24 395 918	23 244 265
Sum egenkapital	18	26 904 618	25 752 965
Gjeld			
Langsiktig gjeld			
Utsatt skatt	9		
Annen langsiktig gjeld			
Sum langsiktig gjeld		0	0
Kortsiktig gjeld			
Betalbar skatt	9	185 876	
Annen kortsiktig gjeld	19		1 193 425
Sum kortsiktig gjeld		185 876	1 193 425
Sum gjeld		185 876	1 193 425
SUM EGENKAPITAL OG GJELD		27 090 494	26 946 390



Konsernets resultatregnskap

Beløp i: NOK	Note	2024	2023
RESULTATREGNSKAP			
Inntekter			
Salgsinntekt	1	1 188 869 454	1 115 201 844
Annen driftsinntekt	1	15 232	11 200
Sum inntekter		1 188 884 686	1 115 213 044
Kostnader			
Varekostnad		1 124 909 466	1 054 575 996
Lønnskostnad	3	26 587 253	20 991 514
Avskrivning av driftsmidler og immaterielle eiendeler	5, 6	152 916	234 672
Annen driftskostnad		10 321 166	11 703 170
Sum kostnader		1 161 970 801	1 087 505 351
Driftsresultat		26 913 885	27 707 692
Finansinntekter og finanskostnader			
Inntekt på investering i tilknyttet selskap		140 809	66 833
Renteinntekt fra foretak i samme konsern	8		
Annen renteinntekt		1 564 546	878 872
Annen finansinntekt	8	246 385	2 307 125
Verdiøkning markedsbaserte omløpsmidler		508 622	879 200
Sum finansinntekter		2 460 362	4 132 030
Annen rentekostnad		7 321 181	7 236 592
Annen finanskostnad	8	2 066 731	895 003
Sum finanskostnader		9 387 912	8 131 595
Netto finans		-6 927 550	-3 999 565
Resultat før skattekostnad		19 986 335	23 708 127
Skattekostnad på ordinært resultat	9	4 431 739	5 430 670
Årsresultat		15 554 596	18 277 457
Minoritetsinteresser		5 560 263	5 977 975
Årsresultat etter minoritetsinteresser		9 994 333	12 299 482



Konsernets resultatregnskap

Beløp i: NOK	Note	2024	2023
Totalresultat		9 994 333	12 299 482



Konsernets balanse

Beløp i: NOK	Note	2024	2023
BALANSE - EIENDELER			
Anleggsmidler			
Immaterielle eiendeler			
Konsesjoner, patenter o.l.	5		24 311
Utsatt skattefordel	9	986 513	705 351
Sum immaterielle eiendeler		986 513	729 662
Varige driftsmidler			
Tomter, bygninger o.a. fast eiendom	6	7 472 918	7 506 487
Driftsløsøre, inventar o.a. utstyr	6	164 032	392 340
Sum varige driftsmidler		7 636 950	7 898 827
Finansielle anleggsmidler			
Investering i datterselskap	10		
Lån til foretak i samme konsern	13		
Investeringer i tilknyttet selskap	10	30 119 253	9 310 894
Investeringer i aksjer og andeler	11	2 442 797	1 607 457
Obligasjoner		327 584	
Sum finansielle anleggsmidler		32 889 634	10 918 351
Sum anleggsmidler		41 513 097	19 546 840
Omløpsmidler			
Varer			
Sum varer	12, 14	124 195 707	103 234 758
Fordringer			
Kundefordringer	12	122 873 126	77 968 355
Andre fordringer		9 377 415	18 373 709
Sum fordringer		132 250 541	96 342 064
Investeringer			
Markedsbaserte aksjer	15	3 544 912	3 053 325
Sum investeringer		3 544 912	3 053 325
Bankinnskudd, kontanter og lignende			



Konsernets balanse

Beløp i: NOK	Note	2024	2023
Bankinnskudd, kontanter o.l.	16	23 843 400	21 348 558
Sum bankinnskudd, kontanter og lignende		23 843 400	21 348 558
Sum omløpsmidler		283 834 561	223 978 705
SUM EIENDELER		325 347 658	243 525 545

BALANSE - EGENKAPITAL OG GJELD

Egenkapital

Innskutt egenkapital

Aksjekapital	17	100 000	100 000
Overkurs		2 408 700	2 408 700
Sum innskutt egenkapital		2 508 700	2 508 700

Opptjent egenkapital

Annen egenkapital		100 427 820	90 423 007
Minoritetsinteresser		50 257 389	44 697 126
Sum opptjent egenkapital		150 685 209	135 120 133

Sum egenkapital	18	153 193 909	137 628 833
------------------------	----	--------------------	--------------------

Gjeld

Langsiktig gjeld

Annen langsiktig gjeld

Gjeld til kredittinstitusjoner	12		
Sum langsiktig gjeld		0	0

Kortsiktig gjeld

Gjeld til kredittinstitusjoner	12	91 061 730	39 181 420
Leverandørgjeld		64 511 812	52 033 043
Betalbar skatt	9	4 712 901	2 173 247
Skyldig offentlige avgifter		3 158 832	2 119 148
Annen kortsiktig gjeld	19	8 708 474	10 389 853
Sum kortsiktig gjeld		172 153 749	105 896 712

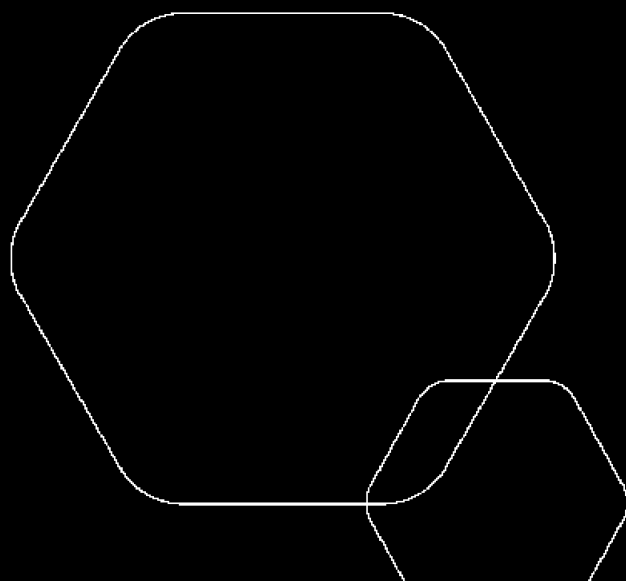


Konsernets balanse

Beløp i: NOK	Note	2024	2023
Sum gjeld		172 153 749	105 896 712
SUM EGENKAPITAL OG GJELD		325 347 658	243 525 545



Årsregnskap 2024
Midtco Invest AS



Org.nr.: 985 761 795



Resultatregnskap Midtco Invest AS

Driftsinntekter og driftskostnader	Note	2024	2023
Leieinntekter	1, 2	499 620	427 204
Sum driftsinntekter		499 620	427 204
Avskrivning på driftsmidler	6	33 569	33 569
Annen driftskostnad		263 123	310 545
Sum driftskostnader		296 692	344 114
Driftsresultat		202 928	83 090
Finansinntekter og finanskostnader			
Renteinntekter		610 902	636 116
Annen finansinntekt	8	516 313	2 876 513
Rentekostnader		0	22
Resultat av finansposter		1 127 215	3 512 607
Resultat før skattekostnad		1 330 143	3 595 697
Skattekostnad på resultat	9	178 490	183 940
Resultat		1 151 653	3 411 757
Årsresultat		1 151 653	3 411 757
Overføringer			
Avsatt til utbytte		0	5 000 000
Avsatt til annen egenkapital		1 151 653	0
Overført fra annen egenkapital		0	1 588 243
Sum overføringer		1 151 653	3 411 757



Balanse Midtco Invest AS

Eiendeler	Note	2024	2023
Anleggsmidler			
Immaterielle eiendeler			
Utsatt skattefordel	9	65 850	58 464
Sum immaterielle eiendeler		65 850	58 464
Varige driftsmidler			
Tomter, bygninger o.a. fast eiendom	6	7 472 918	7 506 487
Sum varige driftsmidler		7 472 918	7 506 487
Finansielle driftsmidler			
Investering i datterselskaper	10	4 375 428	3 859 115
Lån til foretak i samme konsern		0	1 000 000
Investering i aksjer og andeler	11	1 607 457	1 607 457
Sum finansielle anleggsmidler		5 982 885	6 466 572
Sum anleggsmidler		13 521 653	14 031 523
Omløpsmidler			
Bankinnskudd, kontanter o.l.	16	13 568 841	12 914 867
Sum omløpsmidler		13 568 841	12 914 867
Sum eiendeler		27 090 494	26 946 390



Balanse Midtco Invest AS

Egenkapital og gjeld	Note	2024	2023
Innskutt egenkapital			
Aksjekapital	17	100 000	100 000
Overkurs		2 408 700	2 408 700
Sum innskutt egenkapital		2 508 700	2 508 700
Opptjent egenkapital			
Annen egenkapital		24 395 918	23 244 265
Sum opptjent egenkapital		24 395 918	23 244 265
Sum egenkapital	18	26 904 618	25 752 965
Gjeld			
Annen langsiktig gjeld			
Kortsiktig gjeld			
Betalbar skatt	9	185 876	0
Annen kortsiktig gjeld	19	0	1 193 425
Sum kortsiktig gjeld		185 876	1 193 425
Sum gjeld		185 876	1 193 425
Sum egenkapital og gjeld		27 090 494	26 946 390

Ålesund, 24.03.2025
Styret i Midtco Invest AS

Leif Birger Midtgård
styreleder/daglig leder



Kontantstrømoppstilling

Midtco Invest AS

	Note	2024	2023
Kontantstrømmer fra operasjonelle aktiviteter			
Resultat før skattekostnad		1 330 143	3 595 697
- Periodens betalte skatt		0	-117 020
+ Ordinære avskrivninger		33 569	33 569
+/- Endring i leverandørgjeld		0	-2 266
+/- Poster klassifisert som invest.- eller finans.aktiviteter		-516 313	-712 483
+/- Endring i andre tidsavgrensingsposter		-193 425	-1 000 000
= Netto kontantstrøm fra operasjonelle aktiviteter		653 974	1 797 497
Kontantstrømmer fra investeringsaktiviteter			
Kontantstrømmer fra finansieringsaktiviteter			
- Utbetalinger av utbytte		0	5 000 000
= Netto kontantstrøm fra finansieringsaktiviteter		0	-5 000 000
= Netto endring i kontanter og kontantekvivalenter		653 974	-3 202 503
+ Beh. av kont. og kontantekvivalenter ved per. begynnelse		12 914 867	16 117 369
= Beh. av kont. og kontantekvivalenter ved per. slutt		13 568 841	12 914 867



contabile

Til generalforsamlingen i Midtco Invest AS

Uavhengig revisors beretning

Konklusjon

Vi har revidert årsregnskapet for Midtco Invest AS som viser et overskudd i selskapsregnskapet på NOK 1 151 653 og et overskudd i konsernregnskapet på NOK 15 554 596. Årsregnskapet består av:

- selskapsregnskapet, som består av balanse per 31. desember 2024, resultatregnskap og kontantstrømoppstilling for regnskapsåret avsluttet per denne datoen og noter til årsregnskapet, herunder et sammendrag av viktige regnskapsprinsipper, og
- konsernregnskapet, som består av balanse per 31. desember 2024, resultatregnskap og kontantstrømoppstilling for regnskapsåret avsluttet per denne datoen og noter til årsregnskapet, herunder et sammendrag av viktige regnskapsprinsipper.

Etter vår mening

- oppfyller årsregnskapet gjeldende lovkrav,
- gir selskapsregnskapet et rettviseende bilde av selskapets finansielle stilling per 31. desember 2024 og av dets resultater og kontantstrømmer for regnskapsåret avsluttet per denne datoen i samsvar med regnskapslovens regler og god regnskapsskikk i Norge, og
- gir konsernregnskapet et rettviseende bilde av konsernets finansielle stilling per 31. desember 2024 og av dets resultater og kontantstrømmer for regnskapsåret avsluttet per denne datoen i samsvar med regnskapslovens regler og god regnskapsskikk i Norge.

Grunnlag for konklusjonen

Vi har gjennomført revisjonen i samsvar med International Standards on Auditing (ISA-ene). Våre oppgaver og plikter i henhold til disse standardene er beskrevet nedenfor under *Revisors oppgaver og plikter ved revisjonen av årsregnskapet*. Vi er uavhengige av selskapet og konsernet i samsvar med kravene i relevante lover og forskrifter i Norge og International Code of Ethics for Professional Accountants (inkludert internasjonale uavhengighetsstandarder) utstedt av International Ethics Standards Board for Accountants (IESBA-reglene), og vi har overholdt våre øvrige etiske forpliktelser i samsvar med disse kravene. Innhentet revisjonsbevis er etter vår vurdering tilstrekkelig og hensiktsmessig som grunnlag for vår konklusjon.

Øvrig informasjon

Styret og daglig leder (ledelsen) er ansvarlige for informasjonen i årsberetningen. Øvrig informasjon omfatter informasjon i årsrapporten bortsett fra årsregnskapet og den tilhørende revisjonsberetningen. Vår konklusjon om årsregnskapet ovenfor dekker ikke informasjonen i årsberetningen.

I forbindelse med revisjonen av årsregnskapet er det vår oppgave å lese årsberetningen. Formålet er å vurdere hvorvidt det foreligger vesentlig inkonsistens mellom årsberetningen og årsregnskapet og den kunnskap vi har opparbeidet oss under revisjonen av årsregnskapet, eller hvorvidt informasjon i årsberetningen ellers fremstår som vesentlig feil. Vi har plikt til å rapportere dersom årsberetningen fremstår som vesentlig feil. Vi har ingenting å rapportere i så henseende.



contabile

Basert på kunnskapen vi har opparbeidet oss i revisjonen, mener vi at årsberetningen

- er konsistent med årsregnskapet og
- inneholder de opplysninger som skal gis i henhold til gjeldende lovkrav.

Ledelsens ansvar for årsregnskapet

Ledelsen er ansvarlig for å utarbeide årsregnskapet og for at det gir et rettviseende bilde i samsvar med regnskapslovens regler og god regnskapsskikk i Norge. Ledelsen er også ansvarlig for slik intern kontroll som den finner nødvendig for å kunne utarbeide et årsregnskap som ikke inneholder vesentlig feilinformasjon, verken som følge av misligheter eller utilsiktede feil.

Ved utarbeidelsen av årsregnskapet er ledelsen ansvarlig for å ta standpunkt til selskapets og konsernets evne til fortsatt drift og opplyse om forhold av betydning for fortsatt drift. Forutsetningen om fortsatt drift skal legges til grunn for årsregnskapet så lenge det ikke er sannsynlig at virksomheten vil bli avviklet.

Revisors oppgaver og plikter ved revisjonen av årsregnskapet

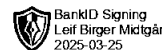
Vårt mål er å oppnå betryggende sikkerhet for at årsregnskapet som helhet ikke inneholder vesentlig feilinformasjon, verken som følge av misligheter eller utilsiktede feil, og å avgi en revisjonsberetning som inneholder vår konklusjon. Betryggende sikkerhet er en høy grad av sikkerhet, men ingen garanti for at en revisjon utført i samsvar med ISA-ene, alltid vil avdekke vesentlig feilinformasjon. Feilinformasjon kan oppstå som følge av misligheter eller utilsiktede feil. Feilinformasjon er å anse som vesentlig dersom den enkeltvis eller samlet med rimelighet kan forventes å påvirke de økonomiske beslutningene som brukerne foretar på grunnlag av årsregnskapet.

For videre beskrivelse av revisors oppgaver og plikter vises det til:

<https://revisorforeningen.no/revisionsberetninger>

Ålesund, 24. mars 2025
Contabile AS

Oddvar Sandnes
Statsautorisert revisor



Styrets årsberetning 2024

Midtco Invest AS

Virksomhetens art og hvor virksomheten drives:

Midtco Invest er et handels- og investeringsselskap lokalisert i Ålesund, med adresse Brunholmgata 1 B, 6004 Ålesund. Leif Birger Midtgård er daglig leder i selskapet.

Midtco Invest AS eies 100 % av Leif Birger Midtgård. Det har ikke vært endringer i eierforhold i løpet av 2023.

Midtco Invest AS eier 100 % av ALP Invest AS og Midtco AS. Midtco AS eier 60 % av Norseaco AS som igjen eier 100 % av Norwegian Seafood Company AS, Norwegian Seafood AS og P/F Faroese Seafood Company. Disse selskapene inngår i konsernregnskapet for Midtco Invest AS.

Midtco Invest AS sin hovedvirksomhet knyttet til kjøp og salg av sjømat har i 2024 vært gjennom Norwegian Seafood Company AS. Konsernet omsetter, eksporterer og importerer fersk og sjøfrossen sjømat samt bearbejdede fiskeprodukter.

Konsernet investerer også i markedsbaserte verdipapirer, samt mindre likvide finansinvesteringer. Finansielle investeringer gjennomføres hovedsakelig i Midtco Invest AS, Norseaco AS og ALP Invest AS.

Fortsatt drift:

Det bekreftes herved at forutsetning om fortsatt drift er til stede.

Årsregnskapet for 2024 er satt opp under den forutsetning.

Fremtidig utvikling:

Konkurransen i markedet er hard. Selskapet konkurrerer både mot nasjonale og internasjonale aktører. Konkurranseskraften i grupperingen vurderes som god.

Styret forventer en aktivitet i 2025 på nivå 2024.

Konsernet Midtco Invest AS opererer både nasjonalt og internasjonalt. Omsetningen i konsernet gikk i 2024 opp med 74 mill. til 1 189 mill.

Markedsrisiko:

Konsernet er eksponert for eventuelle sviktende tilgang til råstoff. Dette spesielt gjennom at selskaper tar over hele verdikjeden. Mindre råstoff vil da kunne bli tilgjengelig i markedet. Styret vurderer at dette ikke vil være et stort problem i 2025, men kan bli en utfordring på lengre sikt. Selskapet selger varer til store deler av verden og er eksponert mot politiske vedtak som begrenser tilgang til markeder og produkter.

Redegjørelse for konsernregnskapet:

Omsetningen i konsernet økte fra MNOK 1 115 i 2023 til MNOK 1 189 i 2024. Resultatet var MNOK 15,6 i 2024 mot MNOK 18,3 i 2023. Årsak til nedgang i resultat er reduserte marginer, samt økte driftskostnader gjennom lønn. Resultat av finansposter er i 2024 svekket med 2,9 MNOK til 6,9 MNOK. Dette kommer som følge av økt disagio og reduserte finansinntekter. Rentekostnadene i selskapet er stabile i 2024.

Styret er fornøyd med den underliggende driften i 2024.



Totalkapitalen i konsernet var ved utgangen av 2024 MNOK 325 sammenlignet med MNOK 244 i 2023. Økning i totalbalanse kommer som følge av økt aktivitet i siste periode av 2024, sammenlignet med 2023. Konsernets egenkapital har økt fra 137,6 MNOK i 2023 til 153,2 MNOK i 2024. Denne utgjør nå 47,1 % av totalkapitalen.

Kortsiktig gjeld i konsernet er på MNOK 172,2 ved utgangen av 2024, og er under kontroll.

Investeringer i konsernet i 2024 er begrenset til et større kapitalinnskudd i et tilknyttet selskap. Konsernets evne til egenfinansiering av investeringer vurderes som god. Konsernet vurderes ikke å ha behov for noen større investeringer det kommende året.

Kontantstrømmen i konsernet har vært positiv med 2,5 MNOK i 2024. Avvik mellom driftsresultat og kontantstrøm fra operasjonelle aktiviteter kommer som følge av endringer i tidsavgrensningsposter, varelager, leverandørgjeld og betaling av skatter mm.

Konsernets likviditet og soliditet blir av styret vurdert som tilfredsstillende.

Konsernet har ikke hatt FoU-aktiviteter i 2024.

Det er ikke tegnet styreforsikring i Midtco Invest AS.

Årsresultat og disponeringer:

Etter styrets oppfatning gir resultatregnskap og balanse, med noter fyllestgjørende informasjon om driften og stillingen i konsernet ved årsskiftet. Det er heller ikke inntrådt forhold etter regnskapsårets slutt som er av betydning ved bedømmelse av regnskapet.

Styret foreslår at årsresultatet i selskapsregnskap og konsern fordeles slik:

	Morselskap	Konsern
Overført til annen egenkapital	TNOK 1 152	TNOK 9 995
Avsatt til minoriteter	-	TNOK 5 560
Årsresultat	TNOK 1 152	TNOK 15 555

Finansiell risiko:

Konsernet har en begrenset valutarisiko. Dette oppnås gjennom en aktiv sikring av gjennomførte salg i valuta, samt løpende avstemning av posisjoner.

Konsernet har per 31. desember 2024 en rentebærende gjeld til kredittinstitusjoner på MNOK 91,1. Rentebærende gjeld til kredittinstitusjoner er knyttet til kassakreditt i Norwegian Seafood Company AS. Konsernet er direkte eksponert mot endringer i rentenivået.

Et fall i råvareprisene kan eksponere konsernet for et verdifall på varelageret. Konsernet sitter til enhver tid på et større varelager.

Konsernet har en mindre portefølje med børsnoterte verdipapir. Denne er eksponert mot verdifall.

Kreditt risiko:

Kredittrisiko er vurdert som moderat og under betryggende kontroll. Grupperingen har som policy at alt salg skal være kredittforsikret eller sikret av andre instrumenter. Mindre unntak kan forekomme.



Ytre miljø og klima

Arbeid med utvikling av verdikjeden for sjømat helt ut til sluttkunde, herunder god interaksjon med sluttkunde, har alltid vært et viktig fokus for konsernet. Økt fokus på ulike typer bærekraft gjenspeiles også ved at klima og miljømessig bærekraft er blitt endel av konsumentenes valg. Dette gjør at konsernet vurderer det som en viktig del av sitt arbeid å bidra til miljømessig og bærekraftige løsninger knyttet til sin virksomhet.

Videre anser konsernet det som en viktig del av sin rolle å bidra til at konsernets leverandører også har fokus på miljømessige og bærekraftige løsninger i sin produksjon. Konsernet synliggjør dette gjennom å stille krav til sine leverandører hva gjelder bærekraft og miljø, herunder krav til mellom annet produksjon, transport og emballasje.

Transport

For konsernet vil transport utgjøre et særlig miljømessig fotavtrykk. Mye gods fraktes ved hjelp av transportløsninger som tradisjonelt sett ikke har vært ansett som miljømessig, herunder transport på bil. Konsernet jobber derfor for, og benytter hvor dette er mulig, miljøvennlige alternativer for transport av sine varer frem til sluttbruker. Konsernet ønsker å være en bidragsyter til at gods flyttes fra vei til sjø eller bane, og er bevisst rundt dette i forbindelse med sine valg av transportløsninger. Konsernet følger derfor nøye med på ulike transportprosjekter som kombinerer ulike transportmetoder.

Utnyttelse av råstoff

Konsernet har fokus på å forhindre matsvinn, herunder utnyttelse av hele råstoffet. En viktig del av denne satsingen er å holde seg løpende oppdatert på utnyttelse og bruk av biprodukter. Konsernet jobber derfor både mot sine kunder og leverandører for å få til økt satsing på biprodukter da særlig hode, ryggbein og avskjær fra fisken. Nye markeder viser stadig økt interesse for denne type produkter og konsernet ønsker å være en bidragsyter videre fremover. Konsernet ønsker derfor å utvikle sin satsing på utnyttelse av hele råstoffet.

Emballasje

Konsernet kjøper som regel ferdigpakkede varer fra sine leverandører og hvor da leverandørens emballasje benyttes. Konsernet er likevel bevisst på at konsernets leverandører holder seg oppdatert på markedets krav hva gjelder miljøvennlig emballasje, herunder bruk av emballasje i fibermateriell som er 100 % resirkulerbar.

Arbeidsmiljø:

Konsernet har hatt 13 ansatte i 2024.

Styret mener arbeidsmiljøet i konsernet er tilfredsstillende. Det har ikke vært skader eller ulykker i 2024. Kortsiktig legemeldt sykefravær var på 0,3 % i 2024, mens det langsiktige sykefraværet var på 0,8 %.

Det er ingen ansatte i Midtco Invest AS.

Likestilling:

Konsernet tilstreber likebehandling av ansatte og søkere på alle nivåer i selskapet, og å hindre diskriminering uansett kjønn, etnisk tilhørighet, avstamning, hudfarge eller annet. På samme måte skal avlønning gjenspeile stillingsinnhold og kvalifikasjoner, uavhengig av kjønn eller andre forhold.

Ved utgangen av 2024 var kvinneandelen i konsernet på 46 %. Selskapets styret består i dag av en mann. Ved en fremtidig utvidelse av styret vil det tilstrebes at sammensetningen skal bestå av like stor andel kvinner som menn.



Åpenhetsloven:

Konsernets redegjørelse etter åpenhetsloven er publisert på datterselskapet Norwegian Seafood Company AS sine nettsider.

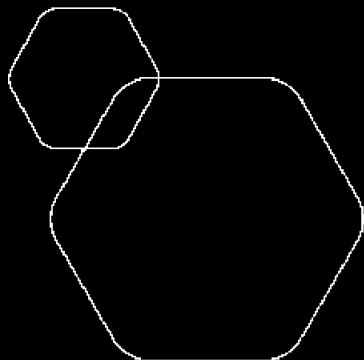
Ålesund, 24.03.2025

Styret i Midtco Invest AS:

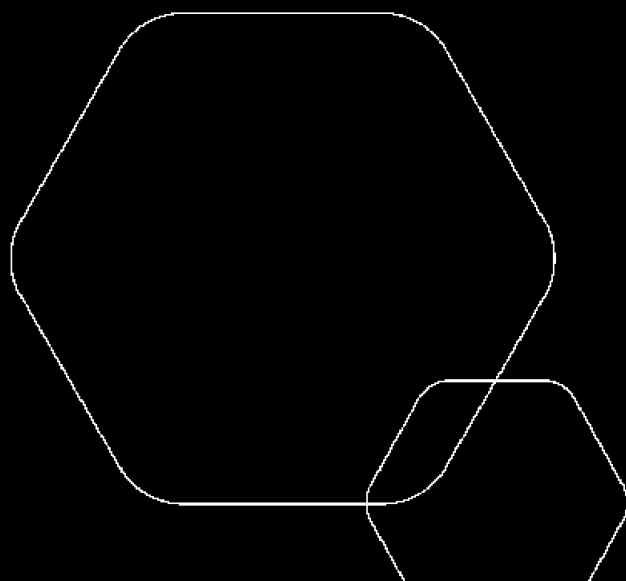
Leif Birger Midtgård
styrets leder



BankID Signing
Leif Birger Midtgård
2025-03-25



Konsernregnskap 2024
Midtco Invest AS



Org.nr.: 985 761 795



Resultat Midtco Invest AS

Driftsinntekter og driftskostnader	Note	2024	2023
Salgsinntekt	1	1 188 869 454	1 115 201 844
Annen driftsinntekt	1	15 232	11 200
Sum driftsinntekter		1 188 884 686	1 115 213 044
Varekostnad		1 124 909 466	1 054 575 996
Lønnskostnad	3	26 587 253	20 991 514
Avskrivning av driftsmidler og immaterielle eiendeler	5, 6	152 916	234 672
Annen driftskostnad		10 321 166	11 703 170
Sum driftskostnader		1 161 970 801	1 087 505 351
Driftsresultat		26 913 885	27 707 692
Finansinntekter og finanskostnader			
Inntekt på investering i tilknyttet selskap		140 809	66 833
Annen renteinntekt		1 564 546	878 872
Annen finansinntekt	8	246 385	2 307 125
Verdiøkning markedsbaserte omløpsmidler		508 622	879 200
Annen rentekostnad		7 321 181	7 236 592
Annen finanskostnad	8	2 066 731	895 003
Resultat av finansposter		-6 927 550	-3 999 565
Ordinært resultat før skattekostnad		19 986 335	23 708 127
Skattekostnad på ordinært resultat	9	4 431 739	5 430 670
Ordinært resultat		15 554 596	18 277 457
Årsresultat		15 554 596	18 277 457
Minoritetens andel		5 560 263	5 977 975



Balanse Midtco Invest AS

Eiendeler	Note	2024	2023
Anleggsmidler			
Immaterielle eiendeler			
Konsesjoner, patenter o.l.	5	0	24 311
Utsatt skattefordel	9	986 513	705 351
Sum immaterielle eiendeler		986 513	729 662
Varige driftsmidler			
Tomter, bygninger o.a. fast eiendom	6	7 472 918	7 506 487
Driftsløsøre, inventar o.a. utstyr	6	164 032	392 340
Sum varige driftsmidler		7 636 950	7 898 827
Finansielle anleggsmidler			
Investeringer i tilknyttet selskap	10	30 119 253	9 310 894
Investeringer i aksjer og andeler	11	2 442 797	1 607 457
Andre fordringer		327 584	0
Sum finansielle anleggsmidler		32 889 634	10 918 351
Sum anleggsmidler		41 513 097	19 546 840
Omløpsmidler			
Lager av varer og annen beholdning	12, 14	124 195 707	103 234 758
Fordringer			
Kundefordringer	12	122 873 126	77 968 355
Andre fordringer		9 377 415	18 373 709
Sum fordringer		132 250 541	96 342 064
Investeringer			
Markedsbaserte aksjer	15	3 544 912	3 053 325
Sum investeringer		3 544 912	3 053 325
Bankinnskudd, kontanter o.l.	16	23 843 400	21 348 558
Sum omløpsmidler		283 834 561	223 978 705
Sum eiendeler		325 347 658	243 525 545



Balanse Midtco Invest AS

Egenkapital og gjeld	Note	2024	2023
Innskutt egenkapital			
Aksjekapital	17	100 000	100 000
Overkurs		2 408 700	2 408 700
Sum innskutt egenkapital		2 508 700	2 508 700
Opptjent egenkapital			
Annen egenkapital		100 427 820	90 423 007
Minoritetenes andel av egenkapitalen		50 257 389	44 697 126
Sum opptjent egenkapital		150 685 209	135 120 133
Sum egenkapital	18	153 193 909	137 628 833
Gjeld			
Kortsiktig gjeld			
Gjeld til kredittinstitusjoner	12	91 061 730	39 181 420
Leverandørgjeld		64 511 812	52 033 043
Betalbar skatt	9	4 712 901	2 173 247
Skyldig offentlige avgifter		3 158 832	2 119 148
Annen kortsiktig gjeld	19	8 708 474	10 389 853
Sum kortsiktig gjeld		172 153 749	105 896 712
Sum gjeld		172 153 749	105 896 712
Sum egenkapital og gjeld		325 347 658	243 525 545

Ålesund, 24.03.2025
Styret i Midtco Invest AS

Leif Birger Midtgård
Styreformann / Daglig leder



Indirekte kontantstrømsanalyse

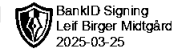
Midtco Invest AS

	Note	2024	2023
Kontantstrømmer fra operasjonelle aktiviteter			
		19 986 335	23 708 127
-	Resultat før skattekostnad		
-	Periodens betalte skatt	-2 173 247	-7 255 690
+/-	Tap/gevinst ved salg av anleggsmidler	1 868	0
+	Ordinære avskrivninger	152 916	234 672
+/-	Endring i varelager	-20 960 949	-6 914 165
+/-	Endring i kundefordringer	-44 904 771	7 446 787
+/-	Endring i leverandørgjeld	12 478 769	-10 774 866
+/-	Poster klassifisert som invest.- eller finans.aktiviteter	-652 321	-612 693
+/-	Endring i andre tidsavgrensingsposter	8 037 495	-17 501 035
=	Netto kontantstrøm fra operasjonelle aktiviteter	-28 033 906	-11 668 862
Kontantstrømmer fra investeringsaktiviteter			
+	Innbetalinger ved salg av varige driftsmidler	166 048	0
-	Utbetalinger ved kjøp av varige driftsmidler	34 644	205 273
+	Innbetalinger ved salg av aksjer og andeler i andre foretak	17 034	0
-	Utbetalinger ved kjøp av aksjer og andeler i andre foretak	21 500 000	850 000
=	Netto kontantstrøm fra investeringsaktiviteter	-21 351 562	-1 055 273
Kontantstrømmer fra finansieringsaktiviteter			
+/-	Netto endring i kassekreditt	51 880 310	15 463 540
-	Utbetalinger av utbytte	0	5 000 000
=	Netto kontantstrøm fra finansieringsaktiviteter	51 880 310	10 463 540
=	Netto endring i kontanter og kontantekvivalenter	2 494 842	-2 260 595
+	Beh. av kont. og kontantekvivalenter ved per. begynnelse	21 348 558	23 609 152
=	Beh. av kont. og kontantekvivalenter ved per. slutt	23 843 400	21 348 558



Midtco Invest AS

Noter til regns



Regnskapsprinsipper

Årsregnskapet er satt opp i samsvar med regnskapsloven og god regnskapsskikk.

Bruk av estimater

Utarbeidelse av regnskaper i samsvar med regnskapsloven krever bruk av estimater. Videre krever anvendelse av selskaps regnskapsprinsipper at ledelsen må utøve skjønn. Områder som i stor grad inneholder slike skjønnsmessige vurderinger, høy grad av kompleksitet, eller områder hvor forutsetninger og estimater er vesentlige for årsregnskapet, er beskrevet i notene.

Aksjer i datterselskap og tilknyttet selskap

Datterselskaper er selskaper der morselskapet har kontroll, og dermed bestemmende innflytelse på enhetens finansielle og operasjonelle strategi, normalt ved å eie mer enn halvparten av den stemmeberettigede kapitalen. Investeringer med 20-50 % eie av stemmeberettiget kapital og betydelig innflytelse, defineres som tilknyttede selskaper.

Følgende selskaper inngår i konsernet 31.12.:

Mor- og datterselskaper	Eierandel
Midtco Invest AS	
Alp Invest AS	100 %
Midtco AS	100 %
Norseaco AS	100 % (minoritet eier 40%)
Norwegian Seafood AS	100 % (minoritet eier 40%)
Norwegian Seafood Company AS	100 % (minoritet eier 40%)
P/F Faroese Seafood Company AS	100 % (minoritet eier 40%)

Tilknyttede selskaper

Kolvika Brygge AS 50 % (minoritet eier 20%)

Regnskapsprinsipper for aksjer i datterselskaper og tilknyttede selskaper

Kostmetoden brukes som prinsipp for investeringer i datterselskaper og tilknyttede selskaper i selskapsregnskapet. Kostprisen økes når midler tilføres ved kapitalutvidelse, eller når det gis konsernbidrag til datterselskap. Mottatte utdelinger resultatføres i utgangspunktet som inntekt. Utdelinger som overstiger andel av opptjent egenkapital etter kjøpet føres som reduksjon av anskaffelseskost. Utbytte/konsernbidrag fra datterselskap regnskapsføres det samme året som datterselskapet avsetter beløpet. Utbytte fra andre selskaper regnskapsføres som finansinntekt når utbyttet er vedtatt.

I konsernregnskapet brukes egenkapitalmetoden som prinsipp for investeringer i tilknyttede selskaper. Bruk av metoden fører til at regnskapsført verdi i balansen tilsvarer andelen av egenkapitalen i det tilknyttede selskapet, korrigert for eventuelle gjenværende merverdier fra kjøpet og urealiserte interngevinster. Resultatandelen i resultatregnskapet baseres på andelen av resultatet etter skatt i det tilknyttede selskapet, og korrigeres for eventuelle avskrivninger på merverdier og urealiserte gevinster. I resultatregnskapet vises resultatandelen under finansposter.

Konsolideringsprinsipper

Datterselskaper blir konsolidert fra det tidspunkt kontrollen er overført til konsernet (oppkjøpstidspunktet).

I konsernregnskapet erstattes posten aksjer i datterselskap med datterselskapets eiendeler og gjeld. Konsernregnskapet utarbeides som om konsernet var én økonomisk enhet. Transaksjoner, urealisert fortjeneste og mellomværende mellom selskapene i konsernet elimineres.



Midtco Invest AS

Noter til regnskapet for 2024

Kjøpte datterselskaper regnskapsføres i konsernregnskapet basert på morselskapets anskaffelseskost. Anskaffelseskost tilordnes identifiserbare eiendeler og gjeld i datterselskapet, som oppføres i konsernregnskapet til virkelig verdi på oppkjøpstidspunktet. Eventuell merverdi ut over hva som kan henføres til identifiserbare eiendeler og gjeld, balanseføres som goodwill. Goodwill behandles som en residual og balanseføres med den andelen som er observert i oppkjøpstransaksjonen. Merverdier i konsernregnskapet avskrives over de oppkjøpte eiendelenes forventede levetid.

Salgsinntekter

Inntekter ved salg av varer og tjenester vurderes til virkelig verdi av vederlaget, netto etter fradrag for merverdiavgift, retur, rabatter og andre avslag. Salg av varer resultatføres når en enhet innenfor konsernet har levert sine produkter til kunden og det ikke er uoppfylte forpliktelser som kan påvirke kundens aksept av leveringen. Levering er ikke foretatt før produktene er sendt til avtalt sted og risiko for tap og ukurans er overført til kunden.

Tjenester inntektsføres i takt med utførelsen.

Klassifisering av balanseposter

Eiendeler bestemt til varig eie eller bruk klassifiseres som anleggsmidler. Eiendeler som er tilknyttet varekretsløpet klassifiseres som omløpsmidler. Fordringer for øvrig klassifiseres som omløpsmidler hvis de skal tilbakebetales innen ett år. For gjeld legges analoge kriterier til grunn. Første års avdrag på langsiktige fordringer og langsiktig gjeld klassifiseres likevel ikke som omløpsmiddel og kortsiktig gjeld.

Anskaffelseskost

Anskaffelseskost for eiendeler omfatter kjøpesummen for eiendelen, med fradrag for bonuser, rabatter og lignende, og med tillegg for kjøpsutgifter (frakt, toll, offentlige avgifter som ikke refunderes og eventuelle andre direkte kjøpsutgifter).

Immaterielle eiendeler og goodwill

Utgifter til egne utviklingsaktiviteter kostnadsføres løpende.

Utgifter til andre immaterielle eiendeler balanseføres i den grad det kan identifiseres en fremtidig økonomisk fordel knyttet til utvikling av en identifiserbar immateriell eiendel og utgiftene kan måles pålitelig. I motsatt fall kostnadsføres slike utgifter løpende. Balansført utvikling avskrives lineært over økonomisk levetid.

Varige driftsmidler

Tomter og leiligheter avskrives ikke. Andre varige driftsmidler balanseføres og avskrives lineært til restverdi over driftsmidlenes forventede utnyttbare levetid. Ved endring i avskrivningsplan fordeles virkningen over gjenværende avskrivningstid ("knekkpunktmetoden"). Vedlikehold av driftsmidler kostnadsføres løpende under driftskostnader. Påkostninger og forbedringer tillegges driftsmidlets kostpris og avskrives i takt med driftsmidlet. Skillet mellom vedlikehold og påkostning/forbedring regnes i forhold til driftsmidlets stand på anskaffelsestidspunktet.

Leide (leasede) driftsmidler balanseføres som driftsmidler hvis leiekontrakten anses som finansiell.

Andre langsiktige aksjeinvesteringer

Kostmetoden brukes som prinsipp for investeringer i andre aksjer mv. Utdelinger regnskapsføres i utgangspunktet som finansinntekt, når utdelingen er vedtatt. Hvis utdelingene vesentlig overstiger andel av opptjent egenkapital etter kjøpet, føres det overskytende til reduksjon av kostprisen.

Nedskrivning av anleggsmidler

Ved indikasjon om at balansført verdi av et anleggsmiddel er høyere enn virkelig verdi, foretas det test for verdifall. Testen foretas for det laveste nivå av anleggsmidler som har selvstendige kontantstrømmer. Hvis balansført verdi er høyere enn både salgsverdi og bruksverdi (nåverdi ved fortsatt bruk/eie), foretas det nedskrivning til det høyeste av salgsverdi og bruksverdi.

Tidligere nedskrivninger, med unntak for nedskrivning av goodwill, reverseres hvis forutsetningene for nedskrivningen ikke lenger er til stede.



Midtco Invest AS

Noter til regnskapet for 2024

Varelager

Varer vurderes til det laveste av anskaffelseskost og virkelig verdi. For råvarer brukes Markedsverdi/gjenanskaffelseskost som tilnærming til virkelig verdi. Virkelig verdi er estimert salgspris fratrukket nødvendige salgskostnader. Bare variable utgifter anses nødvendige for å selge handelsvarer.

Fordringer

Kundefordringer føres opp i balansen etter fradrag for avsetning til forventede tap. Avsetning til tap gjøres på grunnlag av individuell vurdering av fordringene. Vesentlige økonomiske problemer hos kunden, sannsynligheten for at kunden vil gå konkurs eller gjennomgå økonomisk restrukturering, og utsettelse og mangler ved betalinger anses som indikatorer på at kundefordringer må nedskrives.

Andre fordringer, både omløpsfordringer og anleggsfordringer, føres opp til det laveste av pålydende og virkelig verdi. Virkelig verdi er nåverdien av forventede framtidige innbetalinger. Det foretas likevel ikke neddiskontering når effekten av neddiskontering er uvesentlig for regnskapet. Avsetning til tap vurderes på samme måte som for kundefordringer.

Investeringer i børsnoterte aksjer

For kortsiktige investeringer i børsnoterte aksjer brukes markedsverdi prinsippet. Verdien i balansen tilsvarer markedsverdien av investeringene pr. 31.12. Mottatt utbytte, og realiserte og urealiserte gevinster/tap, resultatføres som finansposter.

Utenlandsk valuta

Fordringer og gjeld i utenlandsk valuta vurderes etter kursen ved regnskapsårets slutt. Kursgevinster og kurstap knyttet til varesalg og varekjøp i utenlandsk valuta føres som agio/disagio.

Terminkontrakter

Selskapet og konsernet bruker terminkontrakter på utenlandsk valuta for å sikre en framtidig vekslingskurs på eksisterende (balanseførte) fordringer/gjeld, samt bekreftede ordrer (verdisikring). Regnskapsmessig klassifiseres terminkontraktene som sikringsinstrumenter. Terminkontraktene regnskapsføres til virkelig verdi i balansen. Endringer i virkelig verdi på terminkontrakter som sikrer balanseposter (verdisikring), føres over resultatregnskapet.

Gjeld

Gjeld, med unntak for enkelte avsetninger for forpliktelser, balanseføres til nominelt gjeldsbeløp.

Reklamasjoner

Reklamasjoner knyttet til avsluttede salg vurderes til antatt kostnad. Estimater beregnes med utgangspunkt i faktiske innmeldte krav.

Pensjoner

Selskapet har utelukkende en innskuddsbasert pensjonsordning. Pensjonsordningene er finansiert gjennom innbetalinger til forsikringsselskap.

Innskuddsplaner

Ved innskuddsplaner betaler selskapet innskudd til et forsikringsselskap. Selskapet har ingen ytterligere betalingsforpliktelse etter at innskuddene er betalt. Innskuddene regnskapsføres som lønnskostnad. Eventuelle forskuddsbetalte innskudd balanseføres som eiendel (pensjonsmidler) i den grad innskuddet kan refunderes eller redusere framtidige innbetalinger.



Midtco Invest AS

Noter til regnskapet for 2024

Skatt

Skattekostnaden i resultatregnskapet omfatter både periodens betalbare skatt og endring i utsatt skatt. Utsatt skatt beregnes på grunnlag av de midlertidige forskjeller som eksisterer mellom regnskapsmessige og skattemessige verdier, samt eventuelt ligningsmessig underskudd til fremføring ved utgangen av regnskapsåret. Skatteøkende og skattereduserende midlertidige forskjeller som reverserer eller kan reversere i samme periode er utlignet. Oppføring av utsatt skattefordel på netto skattereduserende forskjeller som ikke er utlignet og underskudd til fremføring, begrunnes med antatt fremtidig inntjening. Utsatt skatt og skattefordel som kan balanseføres oppføres netto i balansen.

Skattereduksjon ved avgitt konsernbidrag, og skatt på mottatt konsernbidrag som føres som reduksjon av balanseført beløp på investering i datterselskap, føres direkte mot skatt i balansen (mot betalbar skatt hvis konsernbidraget har virkning på betalbar skatt, og mot utsatt skatt hvis konsernbidraget har virkning på utsatt skatt). Utsatt skatt både i selskapsregnskapet og i konsernregnskapet regnskapsføres til nominelt beløp.

Kontantstrømoppstilling

Kontantstrømoppstillingen utarbeides etter den indirekte metoden. Kontanter og kontantekvivalenter omfatter kontanter, bankinnskudd og andre kortsiktige likvide plasseringer, som umiddelbart og med uvesentlig kursrisiko kan konverteres til kjente kontantbeløp og med gjenværende løpetid mindre enn tre måneder fra anskaffelsesdato.



Midtco Invest AS

Noter til regnskapet for 2024

Note 1 Driftsinntekter

Morselskapet			Konsernet	
2024	2023		2024	2023
0	0	Salgsinntekter	1 188 869 454	1 115 201 844
499 620	427 204	Andre driftsinntekter (spesifiseres hvis vesentlig)	15 232	11 200
499 620	427 204	Sum	1 188 884 686	1 115 213 044

2024	2023	Fordeling på virksomhetsområder	2024	2023
0	0	Sjømat	1 188 869 454	1 115 201 844
499 620	427 204	Leieinntekter Eiendom	15 232	11 200
499 620	427 204	Sum	1 188 884 686	1 115 213 044

2024	2023	Geografisk fordeling	2024	2023
499 620	427 204	Norge	249 230 066	216 792 261
0	0	Kina	544 831 933	408 178 035
0	0	Storbritannia	50 430 698	106 924 328
0	0	Canada	17 473 910	28 318 582
0	0	Polen	29 456 656	59 776 625
0	0	Andre land	297 446 191	295 223 213
499 620	427 204	Sum	1 188 869 454	1 115 213 044

Note 2 Transaksjoner med nærstående parter

Ytelser til ledende ansatte er omtalt i note 3, og mellomværende med konsernselskaper er omtalt i note 13.

Morselskapets transaksjoner med nærstående parter:

2024

a) Salg av varer og tjenester

Salg av varer:

- Tilknyttede selskaper

0

Utleie av eiendom

499 620

0

Sum salg av varer og tjenester

499 620



Midtco Invest AS

Noter til regnskapet for 2024

Note 3 Lønnskostnader, antall ansatte, godtgjørelser, lån til ansatte mm.

Morselskapet		Lønnskostnader	Konsernet	
2024	2023		2024	2023
0	0	Lønninger	21 914 432	16 866 266
0	0	Arbeidsgiveravgift	3 553 586	3 149 866
0	0	Pensjonskostnader	653 710	563 076
0	0	Andre ytelser	422 350	533 420
0	0	Sum	26 544 078	21 112 628
0	0	Sysselsatte årsverk i regnskapsåret har vært	12	12

Ytelser til ledende personer

Daglig leder Styret

Lønn	0	0
Pensjonsutgifter	0	0
Annen godtgjørelse	0	0

Det er ikke gitt lån/sikkerhetsstillelse til daglig leder, styrets leder eller andre nærstående parter.

Kostnadsført godtgjørelse til revisor

Morselskap Konsern

Lovpålagt revisjon	40 624	309 899
Andre attestasjonstjenester	0	0
Skatterådgivning (inkl. teknisk bistand med ligningspapirer)	11 563	53 000
Andre tjenester utenfor revisjon (inkl. teknisk bistand med årsregnskap)	78 438	221 250
Sum	130 625	584 149

Honorar til morselskapet er inklusive merverdiavgift.

Note 4 Pensjoner

Konsernets pensjonsordninger tilfredsstiller kravene i lov om obligatorisk tjenestepensjon.

Note 5 Immaterielle eiendeler og goodwill

Konsernet	Lisenser	Sum
Anskaffelseskost 01.01.	799 085	799 085
Tilgang	0	0
Avgang	0	0
Anskaffelseskost 31.12.	799 085	799 085
Akkumulerte avskrivninger 31.12.	799 085	799 085
Balansført verdi 31.12.	0	0
Årets avskrivninger	24 311	24 311
Forventet økonomisk levetid	7-10 år	
Avskrivningsplan	Lineær	

Konsernet har i regnskapsåret ikke hatt forsknings- og utviklingsprosjekter:



Midtco Invest AS

Noter til regnskapet for 2024

Note 6 Varige driftsmidler

Morselskapet

	Båtplasser	Leiligheter	Sum
Anskaffelseskost 01.01.	1 026 250	6 745 984	7 772 234
Tilgang	0	0	0
Avgang	0	0	0
Anskaffelseskost 31.12.	1 026 250	6 745 984	7 772 234
Akkumulerte avskrivninger 31.12.	299 316	0	299 316
Balanseført verdi 31.12.	726 934	6 745 984	7 472 918
Årets avskrivninger	33 569		33 569
Forventet økonomisk levetid	30 år		
Avskrivningsplan	Lineær	Ingen	

Konsernet

	Båtplasser	Leiligheter	Driftsløsøre	Sum
Anskaffelseskost 01.01.	1 026 250	6 745 984	550 793	8 323 027
Tilgang	0	0	34 644	34 644
Avgang	0	0	260 000	260 000
Anskaffelseskost 31.12.	1 026 250	6 745 984	325 437	8 097 671
Akkumulerte avskrivninger 31.12.	299 316	0	161 405	460 721
Balanseført verdi 31.12.	726 934	6 745 984	164 032	7 636 950
Årets avskrivninger	33 569	0	95 036	128 605
Forventet økonomisk levetid	30 år		3-5 år	
Avskrivningsplan	Lineær	Ingen	Lineær	

Note 7 Valutaterminkontrakter

Morselskapet			Konsernet	
2024	2023		2024	2023
0	0	Verdiøkning	-2 320 079	5 453 553
0	0	Sum virkelig verdi (eiendel)	-2 320 079	5 453 553

Virkelig verdi av valutaterminkontrakter er beregnet av konsernets bankforbindelse, og utgjør den diskonterte forskjellen mellom den avtalte terminkursen og terminkursen pr. 31.12 for en terminkontrakt med tilsvarende løpetid. Samtlige terminkontrakter utløper i løpet av neste regnskapsår.

Valutaterminkontrakter anses å redusere valutarisikoen effektivt.



Midtco Invest AS

Noter til regnskapet for 2024

Note 8 Spesifikasjon av finansinntekter og finanskostnader

Morselskapet		Finansinntekter	Konsernet	
2024	2023		2024	2023
0	2 164 030	Aksjeutbytter	147 167	2 241 834
0	0	Agio		0
516 313	712 483	Verdijustering aksjer	0	0
0	0	Gevinst ved salg av aksjer	0	0
0	0	Andre finansinntekter	81 668	65 291
516 313	2 876 513	Sum finansinntekter	228 835	2 307 125

Morselskapet		Finanskostnader	Konsernet	
2024	2023		2024	2023
0	0	Tap ved salg av aksjer	0	333 340
0	0	Disagio	2 052 071	561 663
0	0	Verdijustering aksjer	0	0
0	0	Andre finanskostnader	0	
0	0	Sum finanskostnader	2 052 071	895 003

Note 9 Skatt

Beregning av utsatt skatt/utsatt skattefordel

Morselskapet			Konsernet	
2024	2023		2024	2023
		Midlertidige forskjeller		
0	0	Verdipapirer	-2 826 170	4 563 128
-299 316	-265 747	Driftsmidler	-355 234	-273 160
0	0	Varer	-683 883	-1 182 168
0	0	Avsetning for forpliktelser	0	-6 298 899
0	0	Fordringer	-583 537	0
-299 316	-265 747	Netto midlertidige forskjeller	-4 448 824	-3 191 099
0	0	Underskudd til fremføring	-35 322	-50 427
-299 316	-265 747	Grunnlag for utsatt skatt	-4 484 146	-3 241 526
-65 850	-58 464	Utsatt skatt	-986 513	-713 136
0	0	Herav ikke balanseført utsatt skattefordel	0	7 785
-65 850	-58 464	Utsatt skatt i balansen	-986 513	-705 351



Midtco Invest AS

Noter til regnskapet for 2024

Grunnlag for skattekostnad, endring i utsatt skatt og betalbar skatt

		Grunnlag for betalbar skatt			
1 330 143	3 595 697	Resultat før skattekostnad	19 986 335	23 708 127	
-518 822	-2 759 605	Permanente forskjeller	7 600 900	-4 974 466	
811 321	836 092	Grunnlag for skattekostnad på årets resultat	27 587 235	18 733 661	
33 569	33 569	Endring i midlertidige forskjeller	-6 131 573	-8 855 264	
844 890	869 661	Gr.lag for bet.bar skatt i res.regnskapet	21 455 662	9 878 397	
0	-869 661	Konsernbidrag/bruk fremførbart underskudd	-33 385	0	
844 890	0	Skattepliktig inntekt (grunnlag for betalbar skatt i balansen)	21 422 277	9 878 397	

Morselskapet				Konsernet	
2024	2023		2024	2023	
Fordeling av skattekostnaden					
185 876	0	Betalbar skatt	4 712 901	2 173 247	
0	0	For mye, for lite avsatt i fjor	0	0	
185 876	0	Sum betalbar skatt	4 712 901	2 173 247	
-7 386	0	Endring i utsatt skatt/skattefordel	-281 162	3 257 423	
178 490	0	Skattekostnad	4 431 739	5 430 670	

		Avstemming av årets skattekostnad			
1 330 143	1 330 143	Regnskapsmessig resultat før skattekostnad	19 986 335	23 708 127	
292 631	292 631	Beregnet skatt	4 396 994	5 215 788	
178 490	178 490	Skattekostnad i resultatregnskapet	4 431 739	5 430 670	
-114 142	-114 141	Differanse	34 745	214 882	

		Differansen består av følgende:			
-114 142	-114 141	Skatt av permanente forskjeller	1 672 198	-1 094 383	
0	0	Endring i utsatt skatt/skattefordel som følge av endret skattesats	0	0	
0	0	Andre forskjeller	-1 637 453	1 309 265	
-114 142	-114 141	Sum forklart differanse	34 745	214 882	

		Betalbar skatt i balansen			
185 876	0	Betalbar skatt i skattekostnaden	4 712 901	2 173 247	
0	0	Skattevirkning av konsernbidrag	0	0	
185 876	0	Betalbar skatt i balansen	4 712 901	2 173 247	



Midtco Invest AS

Noter til regnskapet for 2024

Note 10 Datterselskap, tilknyttet selskap og felleskontrollert virksomhet

Morselskapet

Datterselskap	Forretnings- kontor	Eier-/ stemme- andel	Egenkapital siste år (100 %)	Resultat siste år (100 %)	Balanseført verdi
Alp Invest AS	Ålesund	100 %	4 225 428	516 313	4 225 428
Midtco AS	Ålesund	100 %	12 425 360	-14 028	120 000
Balanseført verdi 31.12.					4 345 428

Konsernet

Investeringene i datterselskap, tilknyttet selskap og felleskontrollert virksomhet regnskapsføres etter egenkapitalmetoden

Tilknyttet selskap	Forretnings- kontor	Eier-/ stemme- andel	Egen-kapital siste år	Resultat andel siste år	Balanseført verdi
Kolvika Brygge AS	Ålesund	50 %	27 055 087	140 809	30 119 253
Balanseført verdi 31.12.					27 055 087

Merverdi på kroner 3 064 167,- knyttet til TS andel Kolvika Brygge AS er knyttet til tomt som lå i dette selskapet på kjøpstidspunktet (eneste eiendel i selskapet).

Note 11 Andre langsiktige aksjer og andeler

Morselskapet	Eierandel	Balanseført verdi
Derivat		1 607 457
Balanseført verdi 31.12.		1 607 457

Det er ingen kjent markedsverdi for investeringene.

Konsernet	Eierandel	Balanseført verdi
Snorre Pet Food AS	27,80 %	835 340
Derivat		1 607 457
Balanseført verdi 31.12.		2 442 797

Det er ingen kjent markedsverdi for investeringen.



Midtco Invest AS

Noter til regnskapet for 2024

Note 12 Fordringer og gjeld

Morselskapet		Kundefordringer	Konsernet	
2024	2023		2024	2023
0	0	Kundefordringer til pålydende	123 456 663	77 968 355
0	0	Avsetning til tap på kundefordringer	-583 537	0
0	0	Kundefordringer i balansen	122 873 126	77 968 355

Morselskapet		Fordringer med forfall senere enn ett år	Konsernet	
2024	2023		2024	2023
0	0	Andre langsiktige fordringer (spesifiseres)	0	0
0	0	Sum	0	0

		Langsiktig gjeld med forfall senere enn 5 år		
2024	2023		2024	2023
0	0	Gjeld til kredittinstitusjoner	0	0
0	0	Annen langsiktig gjeld (spesifiseres)	0	0
0	0	Sum	0	0

		Gjeld sikret ved pant		
2024	2023		2024	2023
0	0	Gjeld sikret ved pant	91 061 730	39 181 420

		Balansført verdi av pantsatte eiendeler		
2024	2023		2024	2023
0	0	Varige driftsmidler	164 032	392 340
0	0	Markedsbaserte verdipapirer	0	0
0	0	Varer	124 195 707	103 234 758
0	0	Kundefordringer	122 873 126	77 968 355
0	0	Sum	247 232 865	181 595 453

		Eiendelene er i tillegg stillet som sikkerhet for		
2024	2023		2024	2023
0	0	Ubenyttet kassekreditt	39 181 420	90 818 580
0	0	Andre konsernselskapers gjeld	0	0
0	0	Sum	39 181 420	90 818 580



Midtco Invest AS

Noter til regnskapet for 2024

Note 13 Mellomværende med selskap i samme konsern m.v.

Morselskapet

	Kundefordringer		Andre fordringer	
	2024	2023	2024	2023
Foretak i samme konsern m.v.	0	0	0	1 000 000
Tilknyttet selskap	0	0	0	0
Felles kontrollert virksomhet	0	0	0	0
Sum	0	0	0	1 000 000

	Øvrig langsiktig gjeld		Annen kortsiktig gjeld	
	2024	2023	2024	2023
Foretak i samme konsern	0	0	0	1 191 325
Tilknyttet selskap	0	0	0	0
Felles kontrollert virksomhet	0	0	0	0
Sum	0	0	0	1 191 325

Note 14 Varer

Morselskapet			Konsernet	
2024	2023		2024	2023
0	0	Råvarer	0	0
0	0	Varer under tilvirkning	0	0
0	0	Innkjøpte ferdigvarer	124 195 707	103 234 758
0	0	Egentilvirkede ferdigvarer	0	0
0	0	Sum	124 195 707	103 234 758
0	0	Varebeholdning vurdert til anskaffelseskost	124 879 590	104 416 926
0	0	Varebeholdning vurdert til virkelig verdi	-683 883	-1 983 918
0	0	Sum	124 195 707	102 433 008

Note 15 Investeringer i børsnoterte aksjer

Konsernet	Anskaff. kost	Periodens verdi-ændring	Balanseført verdi
Børsnoterte aksjer	7 414 881	508 622	3 544 912
Balanseført verdi 31.12.	7 414 881	508 622	3 544 912



Midtco Invest AS

Noter til regnskapet for 2024

Note 16 Bundne bankinnskudd, trekkrettigheter

Morselskapet		Bundne bankinnskudd	Konsernet		
2024	2023		2024	2023	
0	0	Skattetrekksmidler	2 001 332	1 266 369	
Trekkrettigheter					
0	0	Ubenyttet kassekreditt	39 181 420	90 818 580	

Note 17 Aksjekapital og aksjonærinformasjon

Morselskapet Midtco Invest AS har forretningskontor i Brunhomgata 1B, 6004 Ålesund, hvor en kan få utlevert konsernregnskap der selskapet inngår.

Aksjekapitalen på kr. 100 000 består av 1 aksje á kr. 100 000.

Leif Birger Midtgård eier alle aksjene i selskapet.

Note 18 Egenkapital

Morselskapet

Årets endring i egenkapital	Aksjekapital	Overkurs	Annen innskutt egenkapital	Annen egenkapital	Sum
Egenkapital 01.01.	100 000	2 408 700	0	23 244 265	25 752 965
Årets resultat	0	0	0	1 151 653	1 151 653
Tilleggsutbytte	0	0	0	0	0
Egenkapital 31.12.	100 000	2 408 700	0	24 395 918	26 904 618

Konsernet

Årets endring i egenkapital	Aksjekapital	Overkurs-fond	Annen egenkapital	Minoriteter	Sum
Egenkapital 01.01.	100 000	2 408 700	90 423 007	44 697 126	137 628 833
Årets resultat	0	0	9 994 333	5 560 263	15 554 596
Omregningsdifferanse	0	0	10 480	0	10 480
Egenkapital 31.12.	100 000	2 408 700	100 427 820	50 257 389	153 193 909



Midtco Invest AS

Noter til regnskapet for 2024

Note 19 Fordringer og gjeld

Morselskapet		Annen kortsiktig gjeld	Konsernet	
2024	2023		2024	2023
0	0	Forskudd fra kunder	0	0
0	0	Avsetning potensielle krav	0	4 263 585
0	0	Avsetning effekter terminkontrakter	2 320 079	2 035 314
0	0	Påløpte lønninger	5 371 460	3 662 435
0	0	Påløpte kostnader	1 016 935	426 419
0	1 191 325	Avsatt konsernbidrag	0	0
0	2 100	Annen kortsiktig gjeld	0	2 100
0	1 193 425	Sum	8 708 474	10 389 853