



ÅRSREGNSKAPET FOR REGNSKAPSÅRET 2025 - GENERELL INFORMASJON

Enheten

Organisasjonsnummer: 927 576 260
Organisasjonsform: Aksjeselskap
Foretaksnavn: HATLØY & UTGÅRD FISKERI AS
Forretningsadresse: Osnesvegen 63
6065 ULSTEINVIK

Regnskapsår

Årsregnskapets periode: 01.01.2025 - 31.12.2025

Konsern

Morselskap i konsern: Nei

Regnskapsregler

Regler for små foretak benyttet: Ja
Benyttet ved utarbeidelsen av årsregnskapet til selskapet: Regnskapslovens alminnelige regler

Årsregnskapet fastsatt av kompetent organ

Bekreftet av representant for selskapet: Joakim Hatløy
Dato for fastsettelse av årsregnskapet: 01.06.2026

Grunnlag for avgivelse

År 2025: Årsregnskapet er elektronisk innlevert
År 2024: Tall er hentet fra elektronisk innlevert årsregnskap fra 2025

Det er ikke krav til at årsregnskapet m.v. som sendes til Regnskapsregisteret er undertegnet. Kontrollen på at dette er utført ligger hos revisor/enhetens øverste organ. Sikkerheten ivaretas ved at innsender har rolle/rettighet for innsending av årsregnskapet via Altinn, og ved at det bekreftes at årsregnskapet er fastsatt av kompetent organ.

Brønnøysundregistrene, 03.06.2026



Resultatregnskap

Beløp i: NOK	Note	2025	2024
RESULTATREGNSKAP			
Inntekter			
Fangstinntekter		7 511 360	3 072 375
Sum inntekter		7 511 360	3 072 375
Kostnader			
Avgifter tilknyttet fangstinntekter		364 861	149 497
Mannskapskostnader	2	2 137 643	760 782
Avskrivning av driftsmidler og immaterielle eiendeler	3	385 500	382 200
Annen driftskostnad		2 082 172	1 273 320
Sum kostnader		4 970 176	2 565 798
Driftsresultat		2 541 184	506 577
Finansinntekter og finanskostnader			
Annen renteinntekt		47 066	
Annen finansinntekt		9 483	12 665
Sum finansinntekter		56 549	12 665
Annen rentekostnad		381 924	399 607
Sum finanskostnader		381 924	399 607
Netto finans		-325 375	-386 942
Resultat før skattekostnad		2 215 809	119 634
Skattekostnad på resultat	4	485 454	29 271
Årsresultat	5	1 730 355	90 363
Årsresultat etter minoritetsinteresser		1 730 355	90 363
Totalresultat		1 730 355	90 363
Overføringer og disponeringer			
Avsatt til annen egenkapital		1 730 355	90 363
Sum overføringer og disponeringer		1 730 355	90 363



Resultatregnskap

Beløp i: NOK	Note	2025	2024
---------------------	-------------	-------------	-------------



Balanse

Beløp i: NOK	Note	2025	2024
BALANSE - EIENDELER			
Anleggsmidler			
Immaterielle eiendeler			
Fiskerettigheter	3	5 125 000	
Utsatt skattefordel	4		
Sum immaterielle eiendeler		5 125 000	
Varige driftsmidler			
Tomter, bygninger o.a. fast eiendom	3		
Maskiner og anlegg	3		
Fiskebåt	3	4 593 100	4 975 300
Driftsløsøre, inventar o.a. utstyr	3	96 700	
Sum varige driftsmidler	6	4 689 800	4 975 300
Sum anleggsmidler		9 814 800	4 975 300
Omløpsmidler			
Varer			
Fordringer			
Kundefordringer		758	758
Andre kortsiktige fordringer		120 289	167 654
Sum fordringer		121 047	168 412
Bankinnskudd, kontanter og lignende			
Bankinnskudd, kontanter o.l.		2 161 055	429 041
Sum bankinnskudd, kontanter og lignende		2 161 055	429 041
Sum omløpsmidler		2 282 102	597 453
SUM EIENDELER		12 096 902	5 572 753

BALANSE - EGENKAPITAL OG GJELD

Egenkapital



Balanse

Beløp i: NOK	Note	2025	2024
Innskutt egenkapital			
Aksjekapital	7	100 000	100 000
Beholdning av egne aksjer	7		
Sum innskutt egenkapital		100 000	100 000
Opptjent egenkapital			
Annen egenkapital	5	2 005 847	275 492
Sum opptjent egenkapital		2 005 847	275 492
Sum egenkapital	5	2 105 847	375 492
Gjeld			
Langsiktig gjeld			
Utsatt skatt	4	231 777	84 593
Sum avsetninger for forpliktelser		231 777	84 593
Annen langsiktig gjeld			
Gjeld til kredittinstitusjoner	6	8 506 245	4 874 105
Sum annen langsiktig gjeld		8 506 245	4 874 105
Sum langsiktig gjeld		8 738 022	4 958 698
Kortsiktig gjeld			
Leverandørgjeld		223 465	59 118
Betalbar skatt	4	338 270	
Skyldig offentlige avgifter		471 524	85 060
Annen kortsiktig gjeld		219 774	94 386
Sum kortsiktig gjeld		1 253 033	238 563
Sum gjeld		9 991 055	5 197 261
SUM EGENKAPITAL OG GJELD		12 096 902	5 572 753
POSTER UTENOM BALANSEN			
Garantistillelser	6		
Pantstillelser	6		



Brønnøysundregistrene

ÅRSREGNSKAP FOR REGNSKAPSÅRET 2025 - GENERELL INFORMASJON

Journalnummer: 2026 512125

Virksomheten

Organisasjonsnummer: 927 576 260
Organisasjonsform: Aksjeselskap
Foretaksnavn: HATLØY & UTGÅRD FISKERI AS
Forretningsadresse: Osnesvegen 63
6065 ULSTEINVIK

Regnskapsår

Årsregnskapets periode: 01.01.2025 - 31.12.2025

Konsern

Morselskap i konsern: Nei

Regnskapsregler

Regler for små foretak benyttet: Ja
Benyttet ved utarbeidelsen av
årsregnskapet: Regnskapslovens alminnelige regler

Årsregnskapet fastsatt av kompetent organ

Bekreftet av: Joakim Hatløy
Dato for fastsettelse av årsregnskapet: 01.06.2026

Revisjon

Selskapet har besluttet at årsregnskapet
ikke skal revideres: Ja

Grunnlag for avgivelse

År 2025: Årsregnskap er elektronisk innlevert.
År 2024: Tall er hentet fra elektronisk innlevert årsregnskap fra 2025.

Virksomheten sitt øverste organ er ansvarlig for at årsregnskapet er signert. Det er mulig å levere årsregnskap uten signatur fordi sikkerheten for rett rapportering er ivarettatt ved at innsenderen har rolle/rettighet for innsending i Altinn. Navnet på representanten, som bekrefter at årsregnskapet er godkjent, er i tillegg oppgitt.

Brønnøysundregistrene, 02.06.2026



Organisasjonsnr: 927 576 260
HATLØY & UTGÅRD FISKERI AS

RESULTATREGNSKAP

Beløp i: NOK	Note	2025	2024
RESULTATREGNSKAP			
Inntekter			
Fangstinntekter		7 511 360	3 072 375
Sum inntekter		7 511 360	3 072 375
Kostnader			
Avgifter tilknyttet fangstinntekter		364 861	149 497
Mannskapskostnader	2	2 137 643	760 782
Avskrivning av driftsmidler og immaterielle eiendeler	3	385 500	382 200
Annen driftskostnad		2 082 172	1 273 320
Sum kostnader		4 970 176	2 565 798
Driftsresultat		2 541 184	506 577
Finansinntekter og finanskostnader			
Annen renteinntekt		47 066	
Annen finansinntekt		9 483	12 665
Sum finansinntekter		56 549	12 665
Annen rentekostnad		381 924	399 607
Sum finanskostnader		381 924	399 607
Netto finans		-325 375	-386 942
Resultat før skattekostnad		2 215 809	119 634
Skattekostnad på resultat	4	485 454	29 271
Årsresultat	5	1 730 355	90 363
Årsresultat etter minoritetsinteresser		1 730 355	90 363
Totalresultat		1 730 355	90 363
Overføringer og disponeringer			
Avsatt til annen egenkapital		1 730 355	90 363
Sum overføringer og disponeringer		1 730 355	90 363



Organisasjonsnr: 927 576 260
HATLØY & UTGÅRD FISKERI AS

BALANSE

Beløp i: NOK **Note** **2025** **2024**

BALANSE - EIENDELER

Anleggsmidler

Immaterielle eiendeler

Fiskerettigheter	3	5 125 000	
Utsatt skattefordel	4		
Sum immaterielle eiendeler		5 125 000	

Varige driftsmidler

Tomter, bygninger o.a. fast eiendom	3		
Maskiner og anlegg	3		
Fiskebåt	3	4 593 100	4 975 300
Driftsløsøre, inventar o. a. utstyr	3	96 700	
Sum varige driftsmidler	6	4 689 800	4 975 300

Sum anleggsmidler		9 814 800	4 975 300
--------------------------	--	------------------	------------------

Omløpsmidler

Varer

Fordringer

Kundefordringer		758	758
Andre kortsiktige fordringer		120 289	167 654
Sum fordringer		121 047	168 412

Bankinnskudd, kontanter og lignende

Bankinnskudd, kontanter o. l.		2 161 055	429 041
Sum bankinnskudd, kontanter og lignende		2 161 055	429 041

Sum omløpsmidler		2 282 102	597 453
-------------------------	--	------------------	----------------

SUM EIENDELER		12 096 902	5 572 753
----------------------	--	-------------------	------------------

BALANSE - EGENKAPITAL OG GJELD

Egenkapital

Innskutt egenkapital

Aksjekapital	7	100 000	100 000
Beholdning av egne aksjer	7		
Sum innskutt egenkapital		100 000	100 000

Opptjent egenkapital



Annen egenkapital	5	2 005 847	275 492
Sum opptjent egenkapital		2 005 847	275 492
Sum egenkapital	5	2 105 847	375 492
Gjeld			
Langsiktig gjeld			
Utsatt skatt	4	231 777	84 593
Sum avsetninger for forpliktelser		231 777	84 593
Annen langsiktig gjeld			
Gjeld til kredittinstitusjoner	6	8 506 245	4 874 105
Sum annen langsiktig gjeld		8 506 245	4 874 105
Sum langsiktig gjeld		8 738 022	4 958 698
Kortsiktig gjeld			
Leverandørgjeld		223 465	59 118
Betalbar skatt	4	338 270	
Skyldig offentlige avgifter		471 524	85 060
Annen kortsiktig gjeld		219 774	94 386
Sum kortsiktig gjeld		1 253 033	238 563
Sum gjeld		9 991 055	5 197 261
SUM EGENKAPITAL OG GJELD		12 096 902	5 572 753
POSTER UTENOM BALANSEN			
Garantistillelser	6		
Pantstillelser	6		



Organisasjonsnr: 927 576 260
HATLØY & UTGÅRD FISKERI AS

NOTEOPPLYSNINGER - SELSKAP

- alle poster oppgitt i hele tall

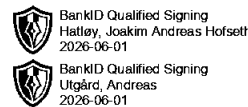
Note

Antall årsverk i regnskapsåret
3.00



NØKKELTALL

HATLØY & UTGÅRD FISKERI AS – Årsoppgjør 2025

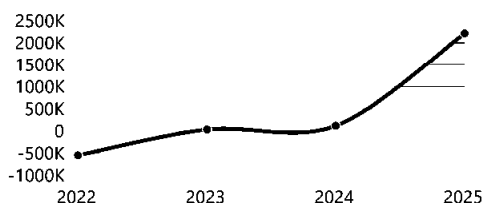


INNTJENING OG LØNNSOMHET

Lønnsomhet
29,4 — Meget god



Resultat før skatt 2 215 809



Inntekter

Salgsinntekt	7 200 471
Annen driftsinntekt	0
Finansinntekt	56 549

Kostnader

Lønnskostnad	2 137 643
Varekostnad	739 721
Annen driftskostnad	1 781 923
Finanskostnad	381 924

NØKKELTALL

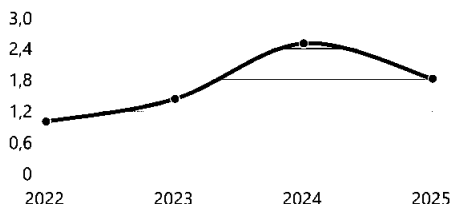
	2021	2022	2023	2024	2025
Totalrentabilitet	-	-298,4%	11,9%	9,3%	29,4%
Resultat av driften	0,0%	0,0%	13,8%	16,9%	34,6%
EK rentabilitet før skatt	-	227,2%	-14,6%	59,7%	178,6%



LIKVIDITET

Likviditetsgrad

1,8 — God



Eiendeler

Bankinnskudd ol.	2 161 055
Kortsiktige fordringer	121 047

Gjeld

Kortsiktig gjeld	1 253 033
------------------	-----------

NØKKELTALL

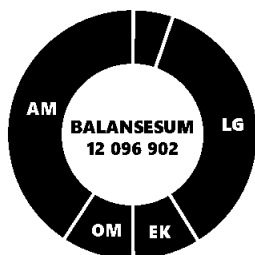
	2021	2022	2023	2024	2025
Likviditetsgrad	0,00	1,00	1,44	2,50	1,82



EIENDELER OG FINANSIERING

Soliditet

0,2 — Tilfredsstillende



- Anleggsmidler
- Omløpsmidler
- Kortsiktig gjeld
- Langsiktig gjeld
- Egenkapital

Eiendeler

Omløpsmidler	2 282 102
Anleggsmidler	9 814 800

Gjeld

Kortsiktig gjeld	1 253 033
Langsiktig gjeld	8 738 022
Egenkapital	2 105 847

NØKKELTALL

	2021	2022	2023	2024	2025
Egenkapitalandel	0,00	-1,33	0,00	0,07	0,17
Gjeldsgrad	0,00	-1,75	216,49	13,84	4,74





Årsregnskap 2025 HATLØY & UTGÅRD FISKERI AS

Resultatregnskap
Balanse
Noter til regnskapet

Org.nr.: 927 576 260



RESULTATREGNSKAP

HATLØY & UTGÅRD FISKERI AS

DRIFTSINNEKTER OG DRIFTSKOSTNADER	Note	2025	2024
Fangstinntekter		7 511 360	3 072 375
Sum driftsinntekter		7 511 360	3 072 375
Avgifter tilknyttet fangstinntekter		364 861	149 497
Mannskapskostnader	2	2 137 643	760 782
Avskrivning av driftsmidler og immaterielle eiendeler	3	385 500	382 200
Annen driftskostnad		2 082 172	1 273 320
Sum driftskostnader		4 970 176	2 565 798
Driftsresultat		2 541 184	506 577
FINANSINNEKTER OG FINANSKOSTNADER			
Annen renteinntekt		47 066	0
Annen finansinntekt		9 483	12 665
Annen rentekostnad		381 924	399 607
Resultat av finansposter		-325 375	-386 942
Resultat før skattekostnad		2 215 809	119 634
Skattekostnad på resultat	4	485 454	29 271
Årsresultat	5	1 730 355	90 363
OVERFØRINGER			
Avsatt til annen egenkapital		1 730 355	90 363
Sum overføringer		1 730 355	90 363



BALANSE

HATLØY & UTGÅRD FISKERI AS

EIENDELER	Note	2025	2024
ANLEGGSMIDLER			
IMMATERIELLE EIENDELER			
Fiskerettigheter	3	5 125 000	0
Sum immaterielle eiendeler		5 125 000	0
VARIGE DRIFTSMIDLER			
Fiskebåt	3	4 593 100	4 975 300
Driftsløsøre, inventar o.a. utstyr	3	96 700	0
Sum varige driftsmidler	6	4 689 800	4 975 300
Sum anleggsmidler		9 814 800	4 975 300
OMLØPSMIDLER			
FORDRINGER			
Kundefordringer		758	758
Andre kortsiktige fordringer		120 289	167 654
Sum fordringer		121 047	168 412
Bankinnskudd, kontanter o.l.		2 161 055	429 041
Sum omløpsmidler		2 282 102	597 453
Sum eiendeler		12 096 902	5 572 753



BALANSE

HATLØY & UTGÅRD FISKERI AS

EGENKAPITAL OG GJELD	Note	2025	2024
EGENKAPITAL			
INNSKUTT EGENKAPITAL			
Aksjekapital	7	100 000	100 000
Sum innskutt egenkapital		100 000	100 000
OPPTJENT EGENKAPITAL			
Annen egenkapital	5	2 005 847	275 492
Sum opptjent egenkapital		2 005 847	275 492
Sum egenkapital	5	2 105 847	375 492
GJELD			
AVSETNING FOR FORPLIKTELSE			
Utsatt skatt	4	231 777	84 593
Sum avsetning for forpliktelser		231 777	84 593
ANNEN LANGSIKTIG GJELD			
Gjeld til kredittinstitusjoner	6	8 506 245	4 874 105
Sum annen langsiktig gjeld		8 506 245	4 874 105
KORTSIKTIG GJELD			
Leverandørgjeld		223 465	59 118
Betalbar skatt	4	338 270	0
Skyldig offentlige avgifter		471 524	85 060
Annen kortsiktig gjeld		219 774	94 386
Sum kortsiktig gjeld		1 253 033	238 563
Sum gjeld		9 991 055	5 197 261
Sum egenkapital og gjeld		12 096 902	5 572 753

Ulsteinvik, 01.06.2026
Styret i HATLØY & UTGÅRD FISKERI AS

Andreas Utgård
Styreleder

Joakim Hatløy
Styremedlem/daglig leder



HATLØY & UTGÅRD FISKERI AS

927 576 260

Noter til årsregnskapet for 2025

Regnskapsprinsipper

Årsregnskapet er satt opp i samsvar med regnskapsloven og NRS 8 - God regnskapsskikk for små foretak.

DRIFTSINNTEKTER

Inntektsføring ved salg av varer skjer på leveringstidspunktet. Tjenester inntektsføres etter hvert som de leveres.

SKATT

Skattekostnaden i resultatregnskapet omfatter både periodens betalbare skatt og endring i utsatt skatt. Utsatt skatt er beregnet med 22 % på grunnlag av de midlertidige forskjeller som eksisterer mellom regnskapsmessige og skattemessige verdier, samt ligningsmessig underskudd til fremføring ved utgangen av regnskapsåret. Skatteøkende og skattereduserende midlertidige forskjeller som reverserer eller kan reverseres i samme periode er utlignet og nettoført.

KLASSIFISERING OG VURDERING AV ANLEGGSMIDLER

Anleggsmidler omfatter eiendeler bestemt til varig eie og bruk. Anleggsmidler er vurdert til anskaffelseskost. Varige driftsmidler balanseføres og avskrives over driftsmidlets økonomiske levetid. Avskrivningsperioden for fast eiendom anskaffet etter 2009 er dekomponert i en del som gjelder råbygget og en del som gjelder faste tekniske installasjoner. Varige driftsmidler nedskrives til gjenvinnbart beløp ved verdifall som forventes ikke å være forbigående. Gjenvinnbart beløp er det høyeste av netto salgsverdi og verdi i bruk. Verdi i bruk er nåverdi av fremtidige kontantstrømmer knyttet til eiendelen. Nedskrivningen reverseres når grunnlaget for nedskrivningen ikke lenger er til stede.

KLASSIFISERING OG VURDERING AV OMLØPSMIDLER

Omløpsmidler og kortsiktig gjeld omfatter normalt poster som forfaller til betaling innen ett år etter balansedagen, samt poster som knytter seg til varekretsløpet. Omløpsmidler vurderes til laveste verdi av anskaffelseskost og virkelig verdi.

FORDRINGER

Kundefordringer og andre fordringer oppføres til pålydende etter fradrag for avsetning til forventet tap. Avsetning til tap gjøres på grunnlag av en individuell vurdering av de enkelte fordringene.

Note 1 Virksomhetens art og lokalisering

HATLØY & UTGÅRD FISKERI AS er et selskap der virksomheten omfatter Fiske og fangst i sjø. Selskapet er lokalisert i Ulstein kommune.



HATLØY & UTGÅRD FISKERI AS

927 576 260

Note 2 Lønnskostnader og antall årsverk

LØNSKOSTNADER

	2025	2024
Lott til fiskere (ikke aga pl)	2 070 395	645 711
Arbeidsgiveravgift	1 239	605
Andre ytelser	66 009	114 466
Sum	2 137 643	760 782

Selskapet har i 2025 sysselsatt 3 årsverk.

Note 3 Anleggsmidler

	Fiskerettigheter	Driftsløsøre, inventar ol.	Fiskebåt
Anskaffelseskost pr. 01.01.25			5 733 266
+ Tilgang kjøpte driftsmidler	5 125 000	100 000	
= Anskaffelseskost 31.12.25	5 125 000	100 000	5 733 266
Akkumulerte avskrivninger 31.12.25		3 300	1 140 166
= Bokført verdi 31.12.25	5 125 000	96 700	4 593 100
Årets ordinære avskrivninger		3 300	382 200
Økonomisk levetid		0-5 år	0-15 år



HATLØY & UTGÅRD FISKERI AS

927 576 260

Note 4 Skatt

Årets skattekostnad	2025	2024
Resultatført skatt på ordinært resultat:		
Betalbar skatt	338 270	0
Endring i utsatt skatt	147 184	29 271
Skattekostnad ordinært resultat	485 454	29 271
Skattepliktig inntekt:		
Resultat før skatt	2 215 809	119 634
Permanente forskjeller	-9 199	13 414
Endring i midlertidige forskjeller	-205 543	-295 033
Anvendelse av fremførbart underskudd	-463 475	0
Skattepliktig inntekt	1 537 591	-161 984
Betalbar skatt i balansen:		
Betalbar skatt på årets resultat	338 270	0
Sum betalbar skatt i balansen	338 270	0

Skatteeffekten av midlertidige forskjeller som har gitt opphav til utsatt skatt og utsatte skattefordeler, spesifisert på typer av midlertidige forskjeller

	2025	2024	Endring
Varige driftsmidler	963 122	734 976	-228 145
Gevinst – og tapskonto	90 408	113 011	22 602
Sum	1 053 530	847 987	-205 543
Akkumulert fremførbart underskudd	0	-463 475	-463 475
Grunnlag for utsatt skatt	1 053 530	384 512	-669 018
Utsatt skatt (22 %)	231 777	84 593	-147 184

Note 5 Egenkapital

	Aksjekapital	Annen egenkapital	Sum egenkapital
Pr. 31.12.2024	100 000	275 492	375 492
Årets resultat	0	1 730 355	1 730 355
Pr 31.12.2025	100 000	2 005 847	2 105 847



HATLØY & UTGÅRD FISKERI AS

927 576 260

Note 6 Pantstillelser og garantier

	31.12.2025	31.12.2024
Pantsikret gjeld, pantstillelser og garantier		
Langsiktig gjeld til kredittinstitusjoner	-8 506 245	-4 874 105
Sum	-8 506 245	-4 874 105

Regnskapsført verdi av pantsikrede eiendeler

Fiskerettigheter	5 125 000	0
Driftstilbehør	96 700	0
Skip	4 593 100	4 975 300
Sum	9 814 800	4 975 300

Restlån etter 5 år er kr. 2 000 000.

Note 7 Aksjonærer

AKSJEKAPITALEN I HATLØY & UTGÅRD FISKERI AS PR. 31.12 BESTÅR AV:

	Antall	Pålydende	Bokført
Ordinære aksjer	100 000	1,0	100 000
Sum	100 000		100 000

EIERSTRUKTUR

De største aksjonærene i % pr. 31.12 var:

	Ordinære	Eierandel	Stemmeandel
Andreas Utgård	51 000	51,0	51,0
Joakim Hatløy	49 000	49,0	49,0
Totalt antall aksjer	100 000	100,0	100,0

AKSJER EIET AV MEDLEMMER I STYRET OG DAGLIG LEDER:

Navn	Verv	Ordinære
Andreas Utgård	Styreleder	51 000
Joakim Hatløy	Styremedlem/daglig leder	49 000
Totalt antall aksjer		100 000