



ÅRSREGNSKAPET FOR REGNSKAPSÅRET 2024 - GENERELL INFORMASJON

Enheten

Organisasjonsnummer:	814 416 232
Organisasjonsform:	Aksjeselskap
Foretaksnavn:	VINO PIEMONTE AS
Forretningsadresse:	Keiser Wilhelms gate 2 6003 ÅLESUND

Regnskapsår

Årsregnskapets periode:	01.01.2024 - 31.12.2024
-------------------------	-------------------------

Konsern

Morselskap i konsern:	Ja
Konsernregnskap lagt ved:	Nei

Regnskapsregler

Regler for små foretak benyttet:	Ja
Benyttet ved utarbeidelsen av årsregnskapet til selskapet:	Regnskapslovens alminnelige regler

Årsregnskapet fastsatt av kompetent organ

Bekreftet av representant for selskapet:	View Ledger AS
Dato for fastsettelse av årsregnskapet:	25.06.2025

Grunnlag for avgivelse

År 2024: Årsregnskapet er elektronisk innlevert
År 2023: Tall er hentet fra elektronisk innlevert årsregnskap fra 2024

Det er ikke krav til at årsregnskapet m.v. som sendes til Regnskapsregisteret er undertegnet. Kontrollen på at dette er utført ligger hos revisor/enhetens øverste organ. Sikkerheten ivaretas ved at innsender har rolle/rettighet for innsending av årsregnskapet via Altinn, og ved at det bekreftes at årsregnskapet er fastsatt av kompetent organ.

Brønnøysundregistrene, 29.07.2025



Resultatregnskap

Beløp i: NOK	Note	2024	2023
RESULTATREGNSKAP			
Inntekter			
Salgsinntekt		270 000	630 000
Sum inntekter		270 000	630 000
Kostnader			
Lønnskostnad	2	5 346 552	4 479 799
Annen driftskostnad		1 007 190	972 495
Sum kostnader		6 353 742	5 452 294
Driftsresultat		-6 083 742	-4 822 294
Finansinntekter og finanskostnader			
Inntekt på investering i datterselskap		1 072 102	976 857
Renteinntekt fra foretak i samme konsern	3		
Annen renteinntekt		443 505	1 674
Annen finansinntekt	3	791	356 898
Sum finansinntekter		1 516 398	1 335 429
Rentekostnad til foretak i samme konsern	3		
Annen finanskostnad	3	3 198	
Sum finanskostnader		3 198	
Netto finans		1 513 201	1 335 429
Resultat før skattekostnad		-4 570 541	-3 486 865
Skattekostnad på resultat	4		
Årsresultat		-4 570 541	-3 486 865
Årsresultat etter minoritetsinteresser		-4 570 541	-3 486 865
Totalresultat		-4 570 541	-3 486 865
Overføringer og disponeringer			
Udekket tap		-4 570 541	-2 209 571



Resultatregnskap

Beløp i: NOK	Note	2024	2023
Overført fra annen egenkapital			-1 277 294
Sum overføringer og disponeringer	5	-4 570 541	-3 486 865



Balanse

Beløp i: NOK	Note	2024	2023
BALANSE - EIENDELER			
Anleggsmidler			
Immaterielle eiendeler			
Konsesjoner, patenter o.l.	6	30 896	30 896
Utsatt skattefordel	4		
Sum immaterielle eiendeler		30 896	30 896
Finansielle anleggsmidler			
Investering i datterselskap	7	81 221 563	76 884 013
Lån til foretak i samme konsern	7	7 300 000	8 180 893
Lån til tilknyttet selskap og felles kontrollert virksomhet	7		
Investeringer i aksjer og andeler		22 000	22 000
Sum finansielle anleggsmidler		88 543 564	85 086 907
Sum anleggsmidler		88 574 460	85 117 803
Omløpsmidler			
Varer			
Fordringer			
Andre kortsiktige fordringer		48 144	29 525
Konsernfordringer	7	1 072 102	976 857
Sum fordringer		1 120 246	1 006 382
Bankinnskudd, kontanter og lignende			
Bankinnskudd, kontanter o.l.		6 128 454	2 167 241
Sum bankinnskudd, kontanter og lignende		6 128 454	2 167 241
Sum omløpsmidler		7 248 700	3 173 623
SUM EIENDELER		95 823 160	88 291 426

BALANSE - EGENKAPITAL OG GJELD

Egenkapital



Balanse

Beløp i: NOK	Note	2024	2023
Innskutt egenkapital			
Aksjekapital	5, 8	415 250	387 250
Beholdning av egne aksjer	5, 8	-773	-3
Overkurs	5	93 380 349	87 086 062
Ikke registrert kapitalforhøyelse	5		
Annen innskutt egenkapital	5	295 353	
Sum innskutt egenkapital		94 090 179	87 473 308
Opptjent egenkapital			
Udekket tap	5		
Sum egenkapital		94 090 179	87 473 308
Gjeld			
Langsiktig gjeld			
Utsatt skatt	4		
Annen langsiktig gjeld			
Langsiktig konserngjeld	7		
Sum langsiktig gjeld		0	0
Kortsiktig gjeld			
Leverandørgjeld		25 449	23 826
Betalbar skatt	4		
Skyldig offentlige avgifter		56 659	67 550
Kortsiktig konserngjeld	7	846 834	
Annen kortsiktig gjeld		804 039	726 742
Sum kortsiktig gjeld		1 732 981	818 118
Sum gjeld		1 732 981	818 118
SUM EGENKAPITAL OG GJELD		95 823 160	88 291 426



Brønnøysundregistrene

ÅRSREGNSKAP FOR REGNSKAPSÅRET 2024 - GENERELL INFORMASJON

Journalnummer: 2025 704262

Enheten

Organisasjonsnummer: 814 416 232
Organisasjonsform: Aksjeselskap
Foretaksnavn: VINO PIEMONTE AS
Forretningsadresse: Keiser Wilhelms gate 2
6003 ÅLESUND

Regnskapsår

Årsregnskapets periode: 01.01.2024 - 31.12.2024

Konsern

Morselskap i konsern: Ja
Konsernregnskap lagt ved: Nei

Regnskapsregler

Regler for små foretak benyttet: Ja
Benyttet ved utarbeidelsen av
årsregnskapet til selskapet: Regnskapslovens alminnelige regler

Årsregnskapet fastsatt av kompetent organ

Bekreftet av representant for selskapet: View Ledger AS
Dato for fastsettelse av årsregnskapet: 25.06.2025

Revisjon

Årsregnskapet er utarbeidet av ekstern
autorisert regnskapsfører: Ja
Ekstern autorisert regnskapsfører har i
løpet av regnskapsåret bistått ved den
løpende regnskapsføringen eller utført
andre tjenester for selskapet enn å
utarbeide årsregnskapet: Ja

Grunnlag for avgivelse

År 2024: Årsregnskap er elektronisk innlevert.
År 2023: Tall er hentet fra elektronisk innlevert årsregnskap fra 2024.

Det er ikke krav til at årsregnskapet m.v. som sendes til Regnskapsregisteret er undertegnet. Kontrollen på at dette er utført ligger hos revisor/enhetens øverste organ. Sikkerheten ivaretas ved at innsender har rolle/rettighet for innsending av årsregnskapet via Altinn, og ved at det bekreftes at årsregnskapet er fastsatt av kompetent organ.

Brønnøysundregistrene, 28.07.2025

Brønnøysundregistrene
Postadresse: Postboks 900, 8910 Brønnøysund
Telefon: 75 00 75 00
E-post: firmapost@brreg.no Internett: www.brreg.no
Organisasjonsnummer: 974 760 673



Organisasjonsnr: 814 416 232
VINO PIEMONTE AS

RESULTATREGNSKAP

Beløp i: NOK	Note	2024	2023
RESULTATREGNSKAP			
Inntekter			
Salgsinntekt		270 000	630 000
Sum inntekter		270 000	630 000
Kostnader			
Lønnskostnad	2	5 346 552	4 479 799
Annen driftskostnad		1 007 190	972 495
Sum kostnader		6 353 742	5 452 294
Driftsresultat		-6 083 742	-4 822 294
Finansinntekter og finanskostnader			
Inntekt på investering i datterselskap		1 072 102	976 857
Renteinntekt fra foretak i samme konsern	3		
Annen renteinntekt		443 505	1 674
Annen finansinntekt	3	791	356 898
Sum finansinntekter		1 516 398	1 335 429
Rentekostnad til foretak i samme konsern	3		
Annen finanskostnad	3	3 198	
Sum finanskostnader		3 198	
Netto finans		1 513 201	1 335 429
Resultat før skattekostnad		-4 570 541	-3 486 865
Skattekostnad på resultat	4		
Årsresultat		-4 570 541	-3 486 865
Årsresultat etter minoritetsinteresser		-4 570 541	-3 486 865
Totalresultat		-4 570 541	-3 486 865
Overføringer og disponeringer			
Udekket tap		-4 570 541	-2 209 571
Overført fra annen egenkapital			-1 277 294
Sum overføringer og disponeringer	5	-4 570 541	-3 486 865



Organisasjonsnr: 814 416 232
VINO PIEMONTE AS

BALANSE

Beløp i: NOK	Note	2024	2023
BALANSE - EIENDELER			
Anleggsmidler			
Immaterielle eiendeler			
Konsesjoner, patenter o.l.	6	30 896	30 896
Utsatt skattefordel	4		
Sum immaterielle eiendeler		30 896	30 896
Finansielle anleggsmidler			
Investering i datterselskap	7	81 221 563	76 884 013
Lån til foretak i samme konsern	7	7 300 000	8 180 893
Lån til tilknyttet selskap og felles kontrollert virksomhet	7		
Investeringer i aksjer og andeler		22 000	22 000
Sum finansielle anleggsmidler		88 543 564	85 086 907
Sum anleggsmidler		88 574 460	85 117 803
Omløpsmidler			
Varer			
Fordringer			
Andre kortsiktige fordringer		48 144	29 525
Konsernfordringer	7	1 072 102	976 857
Sum fordringer		1 120 246	1 006 382
Bankinnskudd, kontanter og lignende			
Bankinnskudd, kontanter o.l.		6 128 454	2 167 241
Sum bankinnskudd, kontanter og lignende		6 128 454	2 167 241
Sum omløpsmidler		7 248 700	3 173 623
SUM EIENDELER		95 823 160	88 291 426
BALANSE - EGENKAPITAL OG GJELD			
Egenkapital			
Innskutt egenkapital			
Aksjekapital	5, 8	415 250	387 250
Beholdning av egne aksjer	5, 8	-773	-3



Overkurs	5	93 380 349	87 086 062
Ikke registrert kapitalforhøyelse	5		
Annen innskutt egenkapital	5	295 353	
Sum innskutt egenkapital		94 090 179	87 473 308
Opptjent egenkapital			
Udekket tap	5		
Sum egenkapital		94 090 179	87 473 308
Gjeld			
Langsiktig gjeld			
Utsatt skatt	4		
Annen langsiktig gjeld			
Langsiktig konserngjeld	7		
Sum langsiktig gjeld		0	0
Kortsiktig gjeld			
Leverandørgjeld		25 449	23 826
Betalbar skatt	4		
Skyldig offentlige avgifter		56 659	67 550
Kortsiktig konserngjeld	7	846 834	
Annen kortsiktig gjeld		804 039	726 742
Sum kortsiktig gjeld		1 732 981	818 118
Sum gjeld		1 732 981	818 118
SUM EGENKAPITAL OG GJELD		95 823 160	88 291 426



Organisasjonsnr: 814 416 232
VINO PIEMONTE AS

NOTEOPPLYSNINGER - SELSKAP - alle poster oppgitt i hele tall

Note
2

Antall årsverk i regnskapsåret
3.00

<u>Sum</u>	<u>Beløp</u>
<u>Balanseført verdi 31.12.</u>	<u>Varige driftsmidler Immaterielle eiend.</u>

Konsernregnskap

Morselskapet sitt navn

Forretningskontor for morselskapet

Begrunnelse for at datterselskap er utelatt fra konsolideringen

<u>Samlet beløp - tilknyttet selskap</u>	<u>Årets</u>	<u>Fjorårets</u>
--	--------------	------------------

<u>Samlet beløp - foretak i samme konsern</u>	<u>Årets</u>	<u>Fjorårets</u>
---	--------------	------------------

<u>Samlet beløp - foretak i samme konsern</u>	<u>Årets</u>	<u>Fjorårets</u>
---	--------------	------------------

<u>Samlet beløp - felles kontrollert virksomhet</u>	<u>Årets</u>	<u>Fjorårets</u>
---	--------------	------------------

<u>Pantstillelse</u>	<u>Beløp</u>
----------------------	--------------

<u>Beholdning av egne aksjer</u>	<u>Antall</u>	<u>Pålydende</u>	<u>Andel av aksjek.</u>
----------------------------------	---------------	------------------	-------------------------



BDO AS
Lerstadvegen 517
6018 Ålesund

Til generalforsamlingen i Vino Piemonte AS

Uavhengig revisors beretning

Konklusjon

Vi har revidert årsregnskapet til Vino Piemonte AS.

Årsregnskapet består av:

- Balanse per 31. desember 2024
- Resultatregnskap for 2024
- Noter til årsregnskapet, herunder et sammendrag av viktige regnskapsprinsipper.

Etter vår mening:

- Oppfyller årsregnskapet gjeldende lovkrav, og
- Gir årsregnskapet et rettviseende bilde av selskapets finansielle stilling per 31. desember 2024 og av dets resultater for regnskapsåret avsluttet per denne datoen i samsvar med regnskapslovens regler og god regnskapsskikk i Norge.

Grunnlag for konklusjonen

Vi har gjennomført revisjonen i samsvar med International Standards on Auditing (ISA-ene). Våre oppgaver og plikter i henhold til disse standardene er beskrevet nedenfor under Revisors oppgaver og plikter ved revisjonen av årsregnskapet. Vi er uavhengige av selskapet i samsvar med kravene i relevante lover og forskrifter i Norge og International Code of Ethics for Professional Accountants (inkludert internasjonale uavhengighetsstandarder) utstedt av International Ethics Standards Board for Accountants (IESBA-reglene), og vi har overholdt våre øvrige etiske forpliktelser i samsvar med disse kravene. Innhentet revisjonsbevis er etter vår vurdering tilstrekkelig og hensiktsmessig som grunnlag for vår konklusjon.

Styret og daglig leders ansvar for årsregnskapet

Styret og daglig leder (ledelsen) er ansvarlig for å utarbeide årsregnskapet og for at det gir et rettviseende bilde i samsvar med regnskapslovens regler og god regnskapsskikk i Norge. Ledelsen er også ansvarlig for slik intern kontroll som den finner nødvendig for å kunne utarbeide et årsregnskap som ikke inneholder vesentlig feilinformasjon, verken som følge av misligheter eller utilsiktede feil.

Ved utarbeidelsen av årsregnskapet må ledelsen ta standpunkt til selskapets evne til fortsatt drift og opplyse om forhold av betydning for fortsatt drift. Forutsetningen om fortsatt drift skal legges til grunn for årsregnskapet så lenge det ikke er sannsynlig at virksomheten vil bli avviklet.

Revisors oppgaver og plikter ved revisjonen av årsregnskapet

Vårt mål er å oppnå betryggende sikkerhet for at årsregnskapet som helhet ikke inneholder vesentlig feilinformasjon, verken som følge av misligheter eller utilsiktede feil, og å avgi en revisjonsberetning som inneholder vår konklusjon. Betryggende sikkerhet er en høy grad av sikkerhet, men ingen garanti for at en revisjon utført i samsvar med ISA-ene, alltid vil avdekke vesentlig feilinformasjon. Feilinformasjon kan oppstå som følge av misligheter eller utilsiktede feil. Feilinformasjon er å anse som vesentlig dersom den enkeltvis eller samlet med rimelighet kan forventes å påvirke de økonomiske beslutningene som brukerne foretar på grunnlag av årsregnskapet.



For videre beskrivelse av revisors oppgaver og plikter vises det til:
<https://revisorforeningen.no/revisjonsberetninger>

BDO AS

Erik Langlo-Johansen
statsautorisert revisor
(elektronisk signert)

Penneo Dokumentnøkkel: SWBSW-OC5MR-BN5XG-X8W48-PGGUE-FF19



PENNEO

Signaturene i dette dokumentet er juridisk bindende. Dokument signert med "Penneo™ - sikker digital signatur". De signerende parter sin identitet er registrert, og er listet nedenfor.

"Med min signatur bekrefter jeg alle datoer og innholdet i dette dokument."

Langlo-Johansen, Erik

Partner

På vegne av: BDO AS

Serienummer: no_bankid:9578-5993-4-2747260

IP: 188.95.xxx.xxx

2025-05-21 10:36:30 UTC



Langlo-Johansen, Erik

Statsautorisert revisor

På vegne av: BDO AS

Serienummer: no_bankid:9578-5993-4-2747260

IP: 188.95.xxx.xxx

2025-05-21 10:36:30 UTC



Dette dokumentet er signert digitalt via [Penneo.com](https://penneo.com). De signerte dataene er validert ved hjelp av den matematiske hashverdien av det originale dokumentet. All kryptografisk bevisføring er innebygd i denne PDF-en for fremtidig validering.

Dette dokumentet er forseglest med et kvalifisert elektronisk segl. For mer informasjon om Penneos kvalifiserte tillitstjenester, se <https://eudl.penneo.com>.

Slik kan du bekrefte at dokumentet er originalt

Når du åpner dokumentet i Adobe Reader, kan du se at det er sertifisert av **Penneo A/S**. Dette beviser at innholdet i dokumentet ikke har blitt endret siden tidspunktet for signeringen. Bevis for de individuelle signatørens digitale signaturer er vedlagt dokumentet.

Du kan bekrefte de kryptografiske bevisene ved hjelp av Penneos validator, <https://penneo.com/validator>, eller andre valideringsverktøy for digitale signaturer.

Penneo DokumentID: SWBSW-OC5MR-BN5XG-X8W48-PGGUE-FF19



Årsregnskap 2024

Vino Piemonte AS



Resultatregnskap
Balanse
Noter til regnskapet

 BankID Signing Runar Paulsen 2025-05-17	 BankID Signing Andre Sperre 2025-05-18	 BankID Signing Gry Furstrand Sydhagen 2025-05-15	 BankID Signing Ivar Jonny Breivik 2025-05-15	 BankID Signing Leif Gudmund Vadset 2025-05-17
---	--	--	--	---

vie v.




Resultatregnskap


Vino Piemonte AS


Driftsinntekter og driftskostnader	Note	2024	2023
Salgsinntekt		270 000	630 000
Sum driftsinntekter		270 000	630 000
Lønnskostnad	2	5 346 552	4 479 799
Annen driftskostnad		1 007 190	972 495
Sum driftskostnader		6 353 742	5 452 294
Driftsresultat		-6 083 742	-4 822 294
Finansinntekter og finanskostnader			
Inntekt på investering i datterselskap		1 072 102	976 857
Annen renteinntekt		443 505	1 674
Annen finansinntekt	3	791	356 898
Annen finanskostnad	3	3 198	0
Resultat av finansposter		1 513 201	1 335 429
Resultat før skattekostnad		-4 570 541	-3 486 865
Skattekostnad på resultat	4	0	0
Årsresultat		-4 570 541	-3 486 865
Overføringer			
Overført til udekket tap		4 570 541	2 209 571
Overført fra annen egenkapital		0	1 277 294
Sum overføringer	5	-4 570 541	-3 486 865


 BankID Signing
Runar Paulsen
2025-05-17


 BankID Signing
Kjetil Steinar Blomvik
2025-05-15

 BankID Signing
Andre Sperre
2025-05-18

 BankID Signing
Fredrik Mehn-Andersen
2025-05-15

 BankID Signing
Gry Furstrand Sydhagen
2025-05-15

 BankID Signing
Ivar Jonny Breivik
2025-05-15

 BankID Signing
Leif Gudmund Vadset
2025-05-17

Side 2





Balanse
Vino Piemonte AS


Eiendeler	Note	2024	2023
Anleggsmidler			
<i>Immaterielle eiendeler</i>			
Konsesjoner, patenter o.l.	6	30 896	30 896
Sum immaterielle eiendeler		30 896	30 896
<i>Finansielle anleggsmidler</i>			
Investeringer i datterselskap	7	81 221 563	76 884 013
Lån til foretak i samme konsern	7	7 300 000	8 180 893
Investeringer i aksjer og andeler		22 000	22 000
Sum finansielle anleggsmidler		88 543 564	85 086 907
Sum anleggsmidler		88 574 460	85 117 803
Omløpsmidler			
<i>Fordringer</i>			
Andre kortsiktige fordringer		48 144	29 525
Konsernfordringer	7	1 072 102	976 857
Sum fordringer		1 120 246	1 006 382
<i>Bankinnskudd, kontanter o.l</i>			
Bankinnskudd, kontanter o.l.		6 128 454	2 167 241
Sum bankinnskudd, kontanter o.l		6 128 454	2 167 241
Sum omløpsmidler		7 248 700	3 173 623
Sum eiendeler		95 823 160	88 291 426


 BankID Signing
Runar Paulsen
2025-05-17


 BankID Signing
Andre Sperre
2025-05-18

 BankID Signing
Kjetil Steinar Blomvik
2025-05-15

 BankID Signing
Fredrik Mehn-Andersen
2025-05-15

 BankID Signing
Gry Furstrand Sydhagen
2025-05-15

 BankID Signing
Ivar Jonny Breivik
2025-05-15

 BankID Signing
Leif Gudmund Vadset
2025-05-17

Side 3



Balanse Vino Piemonte AS

Egenkapital og gjeld	Note	2024	2023
Egenkapital			
<i>Innskutt egenkapital</i>			
Aksjekapital	5, 8	415 250	387 250
Egne aksjer	5, 8	-773	-3
Overkurs	5	93 380 349	87 086 062
Annen innskutt egenkapital	5	295 353	0
Sum innskutt egenkapital		94 090 179	87 473 308
Sum egenkapital		94 090 179	87 473 308
Gjeld			
<i>Kortsiktig gjeld</i>			
Leverandørgjeld		25 449	23 826
Skyldig offentlige avgifter		56 659	67 550
Kortsiktig konserngjeld	7	846 834	0
Annen kortsiktig gjeld		804 039	726 742
Sum kortsiktig gjeld		1 732 981	818 118
Sum gjeld		1 732 981	818 118
Sum egenkapital og gjeld		95 823 160	88 291 426

Ålesund, 15.05.2025
Styret i Vino Piemonte AS

Runar Paulsen
styreleder

Leif Gudmund Vadset
styremedlem

Kjetil Steinar Blomvik
daglig leder

Andre Sperre
styremedlem

Ivar Jonny Breivik
styremedlem

Fredrik Mehn-Andersen
styremedlem

Gry Furstrand Sydhagen
styremedlem



Runar Paulsen
2025-05-17



Andre Sperre
2025-05-18



Kjetil Steinar Blomvik
2025-05-15



Fredrik Mehn-Andersen
2025-05-15

Gry Furstrand Sydhagen
2025-05-15

Ivar Jonny Breivik
2025-05-15

Leif Gudmund Vadset
2025-05-17

Side 4



Noter til regnskapet 2024

Regnskapsprinsipper

Årsregnskapet er satt opp i samsvar med regnskapsloven og NRS 8 - God regnskapsskikk for små foretak.

Valuta

Pengeposter (fordringer, gjeld og bankinnskudd) i utenlandsk valuta vurderes iht. kursen ved regnskapsårets slutt.

Driftsinntekter og kostnader

Inntektsføring skjer etter opptjeningsprinsippet som normalt vil være leveringstidspunktet for varer og tjenester. Kostnader medtas etter sammenstillingsprinsippet, dvs at kostnader medtas i samme periode som tilhørende inntekter inntektsføres.

Skatt

Skattekostnaden i resultatregnskapet omfatter både periodens betalbare skatt og endring i utsatt skatt. Utsatt skatt er beregnet med 22 % på grunnlag av de midlertidige forskjeller som eksisterer mellom regnskapsmessige og skattemessige verdier, samt ligningsmessig underskudd til fremføring ved utgangen av regnskapsåret. Skatteøkende og skattereduserende midlertidige forskjeller som reverserer eller kan reverseres i samme periode er utlignet og nettoført. Utsatt skattefordel er ikke bokført etter regler for små foretak.

Klassifisering og vurdering av balanseposter

Eiendeler bestemt til varig eie eller bruk er medtatt som anleggsmidler. Øvrige eiendeler er klassifisert som omløpsmidler. Gjeld som forfaller senere enn et år etter regnskapsperiodens utløp er oppført som langsiktig gjeld.

Aksjer i datterselskap

Datterselskap vurderes etter kostmetoden i selskapsregnskapet. Investeringen er vurdert til anskaffelseskost for aksjene med mindre nedskrivning har vært nødvendig. Det er foretatt nedskrivning til virkelig verdi når verdifall skyldes årsaker som ikke kan forventes å være forbigående og det må anses nødvendig etter god regnskapsskikk. Nedskrivninger er reversert når grunnlaget for nedskrivning ikke lenger er til stede.

Utbytte, konsernbidrag og andre utdelinger fra datterselskap er inntektsført samme år som det er avsatt i givers regnskap. Overstiger utbytte / konsernbidraget andelen av opptjent resultat etter anskaffelsestidspunktet, representerer den overskytende del tilbakebetaling av investert kapital, og utdelingene er fratrukket investeringens verdi i balansen til morselskapet.

Fordringer

Kundefordringer og andre fordringer oppføres til pålydende etter fradrag for avsetning til forventet tap. Avsetning til tap gjøres på grunnlag av en individuell vurdering av de enkelte fordringene.

Note 2 Lønnskostnader og antall ansatte

Gjennomsnittlig antall årsverk sysselsatt i regnskapsåret

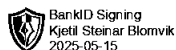
3



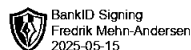
BankID Signing
Runar Paulsen
2025-05-17



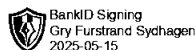
BankID Signing
Andre Sperre
2025-05-18



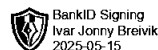
BankID Signing
Kjetil Steinar Blomvik
2025-05-15



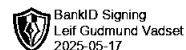
BankID Signing
Fredrik Mehn-Andersen
2025-05-15



BankID Signing
Gry Furstrand Sydhagen
2025-05-15



BankID Signing
Ivar Jonny Breivik
2025-05-15



BankID Signing
Leif Gudmund Vadset
2025-05-17

Side 5



Noter til regnskapet 2024

Note 3 Spesifikasjon av finansinntekter og finanskostnader

Finansinntekter	2024	2023
Inntekt på investering i konsernselskap	1 072 102	976 857
Annen renteinntekt	137 809	1 674
Renteinntekt fra konsernselskap	305 696	0
Annen finansinntekt	791	808
Valutagevinst (Agio)	0	356 090
Sum finansinntekter	1 516 398	1 335 429
Finanskostnader	2024	2023
Annen finanskostnad	603	0
Valutatap (Disagio)	2 594	0
Sum finanskostnader	3 198	0
Resultat av finansposter	1 513 200	1 335 429

Note 4 Skatt

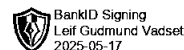
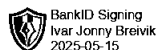
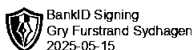
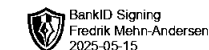
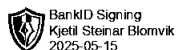
Årets skattekostnad	2024	2023
Resultatført skatt på ordinært resultat:		
Betalbar skatt	0	0
Endring i utsatt skattefordel	0	0
Skattekostnad ordinært resultat	0	0
Skattepliktig inntekt:		
Resultat før skatt	-4 570 541	-3 486 865
Permanente forskjeller	1 595 304	1 381 821
Skattepliktig inntekt	0	0
Betalbar skatt i balansen:		
Betalbar skatt på årets resultat	-235 862	-214 909
Betalbar skatt på mottatt konsernbidrag	235 862	214 909
Sum betalbar skatt i balansen	0	0

Skatteeffekten av midlertidige forskjeller og underskudd til fremføring som har gitt opphav til utsatt skatt og utsatte skattefordeler, spesifisert på typer av midlertidige forskjeller

	2024	2023	Endring
Akkumulert fremførbart underskudd	-21 582 907	-18 607 670	2 975 237
Inngår ikke i beregningen av utsatt skatt	21 582 907	18 607 670	-2 975 237
Utsatt skattefordel (22 %)	0	0	0

I henhold til God regnskapsskikk for små foretak balanseføres ikke utsatt skattefordel.

Totalt skattemessig underskudd til fremføring pr 31.12.24 utgjør kr 21.582.907,-.



Side 6



Noter til regnskapet 2024

Note 5 Egenkapital

	Aksje kapital	Overkurs	Annen innskutt egenkapital	Egne aksjer	Sum egenkapital
Pr. 01.01	387 250	87 086 062	0	-3	87 473 309
Kjøp av egne aksjer		-6 021 478	0	-11 882	-6 033 360
Salg av egne aksjer		5 614 307	295 353	11 112	5 920 772
Emisjon 04.03.2024	11 000	5 819 000	0		5 830 000
Emisjon 05.07.2024	7 000	63 000			70 000
Emisjon 15.10.2024	10 000	5 390 000			5 400 000
Årets resultat		-4 570 541	0		-4 570 541
Pr 31.12	415 250	93 380 349	295 353	-773	94 090 180

Kjøp og salg av egne aksjer:

Selskapet har en beholdning av egne aksjer på totalt 7 734 pr 31.12.2024. Aksjenes pålydende er 0,10 og aksjene utgjør en andel på 0,001 % av aksjekapitalen.

Det er i 2024 ervervet totalt 118 820 egne aksjer til totalt kr 6 033 360. Dette utgjør en andel på 3,07% av aksjekapitalen.

Det er i 2024 solgt totalt 111 123 aksjer til totalt kr 5 920 772. Dette utgjør en andel på 2,67 % av aksjekapitalen.

Note 6 Anleggsmidler

	Immaterielle Eiendeler	Sum
Anskaffelseskost pr. 01.01.24	30 896	30 896
= Anskaffelseskost 31.12.24	30 896	30 896
= Bokført verdi 31.12.24	30 896	30 896

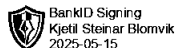
Immaterielle eiendeler består av merkevare hvor det ikke forventes en verdinedgang. Avskrivninger er derfor ikke foretatt, men det blir gjort en årlig vurdering av dette.



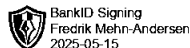
BankID Signing
Runar Paulsen
2025-05-17



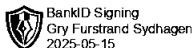
BankID Signing
Andre Sperre
2025-05-18



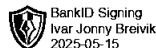
BankID Signing
Kjetil Steinar Blomvik
2025-05-15




BankID Signing
Fredrik Mehn-Andersen
2025-05-15



BankID Signing
Gry Furstrand Sydhagen
2025-05-15



BankID Signing
Ivar Jonny Breivik
2025-05-15



BankID Signing
Leif Gudmund Vadset
2025-05-17

Side 7



Noter til regnskapet 2024

Note 7 Investering i datterselskap

Selskap	Eier andel i %	Anskaffelsekost	Selskapets egenkapital i 100%	Selskapets resultat EBITDA 100%	Selskapets årsresultat 100%
Vino Club AS	100	1 366 086	1 115 584	-296 060	-256 916
Vino Import AS	100	1 010 230	1 000 001	476 625	332 850
Vino Bar AS	90,01	1 385 054	1 803 966	1 230 247	458 416
Tenuta IL Sogno SRL Agricola *	100	9 177 926	8 068 323	9 337	-246 445
Bricco Di Nizza SRL *	100	21 310 321	24 723 051	480 009	24 876
Vinory SRL Agricola *	100	39 112 859	47 510 519	1 591 936	143 746
Mandragola SRL *	100	7 859 087	8 831 895	217 889	-107 677
Sum		81 221 563	93 053 339	3 709 983	348 850

De norske datterselskapene har forretningskontor i Ålesund.

*) Selskapene er hjemmehørende i Piemonte, Italia. Selskapene er ikke revidert. Tallene på de italienske datterselskapene vedr egenkapital og resultat er omregnet fra euro til kurs 11,7950.

Selskapet har gitt lån til datterselskapet Vino Bar med totalt kr.7 300 000,-.

Lånet renteberegnes med 5% p.a.

Selskapene er ikke pliktige til å utarbeide konsernregnskap.

Det er mottatt konsernbidrag fra datterselskap med kr 1 072 102, som er bokført som kortsiktig konsernfordring, samt at det er avgitt konsernbidrag til datterselskap med kr 846 834, som er bokført som kortsiktig konserngjeld.

BankID Signing
Runar Paulsen
2025-05-17

BankID Signing
Kjetil Steinar Blomvik
2025-05-15

BankID Signing
Andre Sperre
2025-05-18

BankID Signing
Fredrik Mehn-Andersen
2025-05-15

BankID Signing
Gry Furstrand Sydhagen
2025-05-15

BankID Signing
Ivar Jonny Breivik
2025-05-15

BankID Signing
Leif Gudmund Vadset
2025-05-17

Side 8



Noter til regnskapet 2024

Note 8 Aksjonærer

Aksjekapitalen i VINO Piemonte AS pr. 31.12 består av:

	Antall	Pålydende	Bokført
Ordinære aksjer	4 152 500	0,1	415 250
Sum	4 152 500		415 250

Eierstruktur

De største aksjonærene i % pr. 31.12 var:

	Ordinære	Eierandel	Stemmeandel
Vino International AS	858 669	20,7	20,7
Bibra AS	60 000	1,4	1,4
Lærergarden AS	60 000	1,4	1,4
Peter Dybvad-Roll	50 964	1,2	1,2
Svein-Dag Karlstad	49 681	1,2	1,2
Grøvik Verk AS	45 700	1,1	1,1
Nils Haustveit AS	43 000	1,0	1,0
Pro-Alloy AS	42 155	1,0	1,0
Paul Jenkins	41 525	1,0	1,0
Sum >1% eierandel	1 251 694	30,1	30,2
Sum øvrige	2 900 806	69,9	69,8
Totalt antall aksjer	4 152 500	100,0	100,0

Aksjer eiet av medlemmer i styret og daglig leder:

Navn	Verv	Ordinære
Runar Paulsen	styreleder	29 000
Kjetil Steinar Blomvik	daglig leder	288 823
Leif Gudmund Vadset	styremedlem	286 223
Andre Sperre	styremedlem	286 223
Ivar Jonny Breivik	styremedlem	20 000
Fredrik Mehn-Andersen	styremedlem	25 379
Gry Furstrand Sydhagen	styremedlem	27 500
Totalt antall aksjer		963 148

Flere av styremedlemmene eier aksjer indirekte gjennom andre aksjeselskap.

Det er utstedt opsjoner i selskapet til styrets leder og til tre ledende ansatte hvor innløsningsperioden er juni 2024, mai/juni 2025 og mai 2026. Kjøpskurs pr aksje ved innløsning av opsjon er NOK 1,-, hvor det i hver innløsningsperiode innrettes 4.000 aksjer til styrets leder, samt 22.000 aksjer til hver av de ledende ansatte.



Runar Paulsen
2025-05-17



Andre Sperre
2025-05-18



Kjetil Steinar Blomvik
2025-05-15



Fredrik Mehn-Andersen
2025-05-15



Gry Furstrand Sydhagen
2025-05-15



Ivar Jonny Breivik
2025-05-15



Leif Gudmund Vadset
2025-05-17

Side 9