



## ÅRSREGNSKAPET FOR REGNSKAPSÅRET 2020 - GENERELL INFORMASJON

### Enheten

Organisasjonsnummer: 989 077 821  
Organisasjonsform: Aksjeselskap  
Foretaksnavn: NERLI HOLDING AS  
Forretningsadresse: Nerliveien 4  
4020 STAVANGER

### Regnskapsår

Årsregnskapets periode: 01.01.2020 - 31.12.2020

### Konsern

Morselskap i konsern: Nei

### Regnskapsregler

Regler for små foretak benyttet: Ja  
Benyttet ved utarbeidelsen av årsregnskapet til selskapet: Regnskapslovens alminnelige regler

### Årsregnskapet fastsatt av kompetent organ

Bekreftet av representant for selskapet: Kjell Johnsen  
Dato for fastsettelse av årsregnskapet: 27.04.2021

### Grunnlag for avgivelse

År 2020: Årsregnskapet er elektronisk innlevert  
År 2019: Tall er hentet fra elektronisk innlevert årsregnskap fra 2020

*Det er ikke krav til at årsregnskapet m.v. som sendes til Regnskapsregisteret er undertegnet. Kontrollen på at dette er utført ligger hos revisor/enhetens øverste organ. Sikkerheten ivaretas ved at innsender har rolle/rettighet for innsending av årsregnskapet via Altinn, og ved at det bekreftes at årsregnskapet er fastsatt av kompetent organ.*

Brønnøysundregistrene, 29.05.2022



### Resultatregnskap

Beløp i: NOK	Note	2020	2019
<b>RESULTATREGNSKAP</b>			
<b>Kostnader</b>			
Annen driftskostnad	5	26 721	34 877
<b>Sum kostnader</b>		<b>26 721</b>	<b>34 877</b>
<b>Driftsresultat</b>		<b>-26 721</b>	<b>-34 877</b>
<b>Finansinntekter og finanskostnader</b>			
Annen renteinntekt		273 798	443 359
Annen finansinntekt		2 447 323	947 465
Verdiøkning av finansielle instrumenter			2 829 156
<b>Sum finansinntekter</b>		<b>2 721 122</b>	<b>4 219 980</b>
Verdireduksjon av finansielle instrumenter		2 665 542	
Annen rentekostnad			29
Annen finanskostnad			90 536
<b>Sum finanskostnader</b>		<b>2 665 542</b>	<b>90 565</b>
<b>Netto finans</b>		<b>55 579</b>	<b>4 129 415</b>
<b>Ordinært resultat før skattekostnad</b>		<b>28 858</b>	<b>4 094 539</b>
Skattekostnad på ordinært resultat	13	104 360	99 674
<b>Ordinært resultat etter skattekostnad</b>		<b>-75 502</b>	<b>3 994 865</b>
<b>Årsresultat</b>		<b>-75 502</b>	<b>3 994 865</b>
<b>Overføringer og disponeringer</b>			
Ordinært utbytte		10 290 000	419 233
Annen egenkapital		-10 365 502	3 575 632
<b>Sum overføringer og disponeringer</b>		<b>-75 502</b>	<b>3 994 865</b>



## Balanse

Beløp i: NOK	Note	2020	2019
<b>BALANSE - EIENDELER</b>			
<b>Anleggsmidler</b>			
<b>Immaterielle eiendeler</b>			
<b>Finansielle anleggsmidler</b>			
Investeringer i tilknyttet selskap	6	50 000	50 000
Andre fordringer	7	2 263 884	2 263 884
<b>Sum finansielle anleggsmidler</b>		<b>2 313 884</b>	<b>2 313 884</b>
<b>Sum anleggsmidler</b>		<b>2 313 884</b>	<b>2 313 884</b>
<b>Omløpsmidler</b>			
<b>Varer</b>			
<b>Fordringer</b>			
Andre fordringer	8	1 442 180	1 368 530
<b>Sum fordringer</b>		<b>1 442 180</b>	<b>1 368 530</b>
<b>Investeringer</b>			
Markedsbaserte aksjer	9	4 939 188	10 812 960
Andre finansielle instrumenter	9	1 776 687	1 770 279
<b>Sum investeringer</b>		<b>6 715 875</b>	<b>12 583 239</b>
<b>Bankinnskudd, kontanter og lignende</b>			
Bankinnskudd, kontanter og lignende	10	24 006 287	18 702 622
<b>Sum bankinnskudd, kontanter og lignende</b>		<b>24 006 287</b>	<b>18 702 622</b>
<b>Sum omløpsmidler</b>		<b>32 164 342</b>	<b>32 654 391</b>
<b>SUM EIENDELER</b>		<b>34 478 225</b>	<b>34 968 275</b>

## BALANSE - EGENKAPITAL OG GJELD

### Egenkapital

#### Innskutt egenkapital



## Balanse

<b>Beløp i: NOK</b>	<b>Note</b>	<b>2020</b>	<b>2019</b>
Aksjekapital (1 000 aksjer à kr 100,00)	11, 12	100 000	100 000
Overkurs	12	9 000	9 000
<b>Sum innskutt egenkapital</b>		<b>109 000</b>	<b>109 000</b>
<b>Opptjent egenkapital</b>			
Annen egenkapital	12	23 957 865	34 323 367
<b>Sum opptjent egenkapital</b>		<b>23 957 865</b>	<b>34 323 367</b>
<b>Sum egenkapital</b>	12	<b>24 066 865</b>	<b>34 432 367</b>
<b>Sum langsiktig gjeld</b>		<b>0</b>	<b>0</b>
<b>Kortsiktig gjeld</b>			
Betalbar skatt	13	104 360	99 675
Utbytte		10 290 000	419 233
Annen kortsiktig gjeld		17 000	17 000
<b>Sum kortsiktig gjeld</b>		<b>10 411 360</b>	<b>535 908</b>
<b>Sum gjeld</b>		<b>10 411 360</b>	<b>535 908</b>
<b>SUM EGENKAPITAL OG GJELD</b>		<b>34 478 225</b>	<b>34 968 275</b>



## Brønnøysundregistrene

### ÅRSREGNSKAP FOR REGNSKAPSÅRET 2020 - GENERELL INFORMASJON

Journalnummer: 2021 318371

#### Enheten

Organisasjonsnummer: 989 077 821  
Organisasjonsform: Aksjeselskap  
Foretaksnavn: NERLI HOLDING AS  
Forretningsadresse: Nerliveien 4  
4020 STAVANGER

#### Regnskapsår

Årsregnskapets periode: 01.01.2020 - 31.12.2020

#### Konsern

Morselskap i konsern: Nei

#### Regnskapsregler

Regler for små foretak benyttet: Ja  
Benyttet ved utarbeidelsen av  
årsregnskapet til selskapet: Regnskapslovens alminnelige regler

#### Årsregnskapet fastsatt av kompetent organ

Bekreftet av representant for selskapet: Kjell Johnsen  
Dato for fastsettelse av årsregnskapet: 27.04.2021

#### Revisjon

Årsregnskapet er utarbeidet av ekstern  
autorisert regnskapsfører: Ja

#### Grunnlag for avgivelse

År 2020: Årsregnskap er elektronisk innlevert.  
År 2019: Tall er hentet fra elektronisk innlevert årsregnskap fra 2020.

*Det er ikke krav til at årsregnskapet m.v. som sendes til Regnskapsregisteret er undertegnet. Kontrollen på at dette er utført ligger hos revisor/enhetens øverste organ. Sikkerheten ivaretas ved at innsender har rolle/rettighet for innsending av årsregnskapet via Altinn, og ved at det bekreftes at årsregnskapet er fastsatt av kompetent organ.*

Brønnøysundregistrene, 15.06.2021



Organisasjonsnr: 989 077 821  
NERLI HOLDING AS

## RESULTATREGNSKAP

Beløp i: NOK	Note	2020	2019
<b>RESULTATREGNSKAP</b>			
<b>Kostnader</b>			
Annen driftskostnad	5	26 721	34 877
<b>Sum kostnader</b>		<b>26 721</b>	<b>34 877</b>
<b>Driftsresultat</b>		<b>-26 721</b>	<b>-34 877</b>
<b>Finansinntekter og finanskostnader</b>			
Annen renteinntekt		273 798	443 359
Annen finansinntekt		2 447 323	947 465
Verdiøkning av finansielle instrumenter			2 829 156
<b>Sum finansinntekter</b>		<b>2 721 122</b>	<b>4 219 980</b>
Verdireduksjon av finansielle instrumenter		2 665 542	
Annen rentekostnad			29
Annen finanskostnad			90 536
<b>Sum finanskostnader</b>		<b>2 665 542</b>	<b>90 565</b>
<b>Netto finans</b>		<b>55 579</b>	<b>4 129 415</b>
<b>Ordinært resultat før skattekostnad</b>			
Skattekostnad på ordinært resultat	13	104 360	99 674
<b>Ordinært resultat etter skattekostnad</b>		<b>-75 502</b>	<b>3 994 865</b>
<b>Årsresultat</b>		<b>-75 502</b>	<b>3 994 865</b>
<b>Overføringer og disponeringer</b>			
Ordinært utbytte		10 290 000	419 233
Annen egenkapital		-10 365 502	3 575 632
<b>Sum overføringer og disponeringer</b>		<b>-75 502</b>	<b>3 994 865</b>



Organisasjonsnr: 989 077 821  
NERLI HOLDING AS

## BALANSE

Beløp i: NOK

Note	2020	2019
------	------	------

### BALANSE - EIENDELER

#### Anleggsmidler

##### Immaterielle eiendeler

##### Finansielle anleggsmidler

Investeringer i tilknyttet selskap	6	50 000	50 000
Andre fordringer	7	2 263 884	2 263 884
<b>Sum finansielle anleggsmidler</b>		<b>2 313 884</b>	<b>2 313 884</b>
<b>Sum anleggsmidler</b>		<b>2 313 884</b>	<b>2 313 884</b>

#### Omløpsmidler

##### Varer

##### Fordringer

Andre fordringer	8	1 442 180	1 368 530
<b>Sum fordringer</b>		<b>1 442 180</b>	<b>1 368 530</b>

##### Investeringer

Markedsbaserte aksjer	9	4 939 188	10 812 960
Andre finansielle instrumenter	9	1 776 687	1 770 279
<b>Sum investeringer</b>		<b>6 715 875</b>	<b>12 583 239</b>

##### Bankinnskudd, kontanter og lignende

Bankinnskudd, kontanter og lignende	10	24 006 287	18 702 622
<b>Sum bankinnskudd, kontanter og lignende</b>		<b>24 006 287</b>	<b>18 702 622</b>

##### Sum omløpsmidler

<b>Sum omløpsmidler</b>		<b>32 164 342</b>	<b>32 654 391</b>
<b>SUM EIENDELER</b>		<b>34 478 225</b>	<b>34 968 275</b>

### BALANSE - EGENKAPITAL OG GJELD

#### Egenkapital

##### Innskutt egenkapital

Aksjekapital (1 000 aksjer à kr 100,00)	11, 12	100 000	100 000
Overkurs	12	9 000	9 000
<b>Sum innskutt egenkapital</b>		<b>109 000</b>	<b>109 000</b>

##### Opptjent egenkapital



Annen egenkapital	12	23 957 865	34 323 367
<b>Sum opptjent egenkapital</b>		<b>23 957 865</b>	<b>34 323 367</b>
<b>Sum egenkapital</b>	<b>12</b>	<b>24 066 865</b>	<b>34 432 367</b>
<b>Sum langsiktig gjeld</b>		<b>0</b>	<b>0</b>
<b>Kortsiktig gjeld</b>			
Betalbar skatt	13	104 360	99 675
Utbytte		10 290 000	419 233
Annen kortsiktig gjeld		17 000	17 000
<b>Sum kortsiktig gjeld</b>		<b>10 411 360</b>	<b>535 908</b>
<b>Sum gjeld</b>		<b>10 411 360</b>	<b>535 908</b>
<b>SUM EGENKAPITAL OG GJELD</b>		<b>34 478 225</b>	<b>34 968 275</b>



Organisasjonsnr: 989 077 821  
NERLI HOLDING AS

NOTEOPPLYSNINGER - SELSKAP - alle poster oppgitt i hele tall

**Note**

**Regnskapsprinsipper**  
Se filvedlegg.

**Note**  
Er det usikkerhet om fortsatt drift?: Nei

**Note**  
11

**Antall aksjer og aksjeeiere**

<u>Aksjeklasse</u>	<u>Ant. aksjer</u>	<u>Pålydende</u>	<u>Bokført verdi</u>
Ordinære aksjer	1000.00	100.00	100000.00
<u>Aksjeeiere - fritekst</u>	<u>Antall</u>	<u>Eierandel</u>	<u>Aksjeklasse</u>
Johnsen, Kjell	1000.00	100.00%	Ordinære aksjer
<u>Sum</u>	<u>Sum antall</u>	<u>Sum eierandel</u>	
	1000.00	100.00%	

Kjell Johnsen er selskapets styreleder og daglig leder.

**Note**  
4

**Lønn og ytelser**

**Note**  
2

**Ytelser til ledende personer**  
Er det gitt ytelser til ledende person: Nei

**Ytelser til daglig leder**

<u>Ytelser</u>	<u>Lønn</u>	<u>Pensj.forpl.</u>	<u>Andre godtgj.</u>
----------------	-------------	---------------------	----------------------

**Note**  
2



## Ytelser til andre ledende personer

Note  
5

## Ytelser til revisjon

<u>Revisjon</u>	<u>Årets</u>	<u>Fjorårets</u>
	13125.00	
<u>Andre tjenester</u>	<u>Årets</u>	<u>Fjorårets</u>
	11484.00	
<u>Sum godtgjørelse til revisor</u>	<u>Årets</u>	<u>Fjorårets</u>
	24609.00	

Note  
4

## Antall årsverk i regnskapsåret

Virksomheten har hatt følgende antall årsverk:  
0.00

Note  
1

## Obligatorisk tjenstepensjon

Er virksomheten pliktig til å ha tjenstepensjonsordning etter lov:  
Nei

Oppfyller pensjonsordning lovkravene: Nei

Note  
3

## Lån og sikkerhetsstillelse til ledende personer og aksjeeiere

Er det gitt lån eller sikkerhetsstillelse til ledende personer: Nei

Note

## Konsern, tilknyttet selskap og datterselskap

### Tilknyttet selskap/datterselskap

<u>Navn og adresse</u>	<u>Eierandel</u>	<u>Stemmeandel</u>	<u>Egenkapital</u>	<u>Resultat</u>
Privatgartner AS	50.00%	50.00%	1447300.00	545946.00

Konsernregnskapet inngår i konsolideringen til morselskap: Nei

Datterselskap er utelatt fra konsolideringen: Nei



**Årsregnskap for 2020**

**Nerli Holding AS  
4020 Stavanger**

Innhold

Resultatregnskap  
Balanse  
Noter  
Revisjonsberetning



## Resultatregnskap for 2020 Nerli Holding AS

	Note	2020	2019
<b>Sum driftsinntekter</b>		<b>0</b>	<b>0</b>
Annen driftskostnad	5	(26 721)	(34 877)
<b>Sum driftskostnader</b>		<b>(26 721)</b>	<b>(34 877)</b>
<b>Driftsresultat</b>		<b>(26 721)</b>	<b>(34 877)</b>
Annen renteinntekt		273 798	443 359
Annen finansinntekt		2 447 323	947 465
Verdiøkning av finansielle instrumenter		0	2 829 156
<b>Sum finansinntekter</b>		<b>2 721 122</b>	<b>4 219 980</b>
Verdireduksjon av finansielle instrumenter		(2 665 542)	0
Annen rentekostnad		0	(29)
Annen finanskostnad		0	(90 536)
<b>Sum finanskostnader</b>		<b>(2 665 542)</b>	<b>(90 565)</b>
<b>Netto finans</b>		<b>55 579</b>	<b>4 129 415</b>
<b>Ordinært resultat før skattekostnad</b>		<b>28 858</b>	<b>4 094 539</b>
Skattekostnad på ordinært resultat	13	(104 360)	(99 674)
<b>Ordinært resultat</b>		<b>(75 502)</b>	<b>3 994 865</b>
<b>Årsresultat</b>		<b>(75 502)</b>	<b>3 994 865</b>
<b>Overføringer</b>			
Utbytte		10 290 000	419 233
Annen egenkapital		(10 365 502)	3 575 632
<b>Sum</b>		<b>(75 502)</b>	<b>3 994 865</b>



**Balanse pr. 31. desember 2020**  
**Nerli Holding AS**


	Note	2020	2019
<b>EIENDELER</b>			
<b>Anleggsmidler</b>			
<b>Finansielle anleggsmidler</b>			
Investeringer i tilknyttet selskap	6	50 000	50 000
Andre fordringer	7	2 263 884	2 263 884
<b>Sum finansielle anleggsmidler</b>		<b>2 313 884</b>	<b>2 313 884</b>
<b>Sum anleggsmidler</b>		<b>2 313 884</b>	<b>2 313 884</b>
<b>Omløpsmidler</b>			
<b>Fordringer</b>			
Andre fordringer	8	1 442 180	1 368 530
<b>Sum fordringer</b>		<b>1 442 180</b>	<b>1 368 530</b>
<b>Investeringer</b>			
Markedsbaserte aksjer	9	4 939 188	10 812 960
Andre finansielle instrumenter	9	1 776 687	1 770 279
<b>Sum investeringer</b>		<b>6 715 875</b>	<b>12 583 239</b>
Bankinnskudd, kontanter og lignende	10	24 006 287	18 702 622
<b>Sum bankinnskudd, kontanter og lignende</b>		<b>24 006 287</b>	<b>18 702 622</b>
<b>Sum omløpsmidler</b>		<b>32 164 342</b>	<b>32 654 391</b>
<b>Sum eiendeler</b>		<b>34 478 225</b>	<b>34 968 275</b>



**Balanse pr. 31. desember 2020**  
**Nerli Holding AS**

	Note	2020	2019
<b>EGENKAPITAL OG GJELD</b>			
<b>Egenkapital</b>			
<b>Innskutt egenkapital</b>			
Aksjekapital (1 000 aksjer à kr 100,00)	11, 12	100 000	100 000
Overkurs	12	9 000	9 000
<b>Sum innskutt egenkapital</b>		<b>109 000</b>	<b>109 000</b>
<b>Opptjent egenkapital</b>			
Annen egenkapital	12	23 957 865	34 323 367
<b>Sum opptjent egenkapital</b>		<b>23 957 865</b>	<b>34 323 367</b>
<b>Sum egenkapital</b>	12	<b>24 066 865</b>	<b>34 432 367</b>
<b>Gjeld</b>			
<b>Kortsiktig gjeld</b>			
Betalbar skatt	13	104 360	99 675
Utbytte		10 290 000	419 233
Annen kortsiktig gjeld		17 000	17 000
<b>Sum kortsiktig gjeld</b>		<b>10 411 360</b>	<b>535 908</b>
<b>Sum gjeld</b>		<b>10 411 360</b>	<b>535 908</b>
<b>Sum egenkapital og gjeld</b>		<b>34 478 225</b>	<b>34 968 275</b>

Stavanger, 27.04.2021

  
Kjell Johnsen  
Styrets leder / Daglig leder



## Noter 2020 Nerli Holding AS

### Regnskapsprinsipper

Årsregnskapet er satt opp i samsvar med regnskapsloven og god regnskapsskikk for små foretak.

#### Salgsinntekter

Inntektsføring ved salg av varer skjer på leveringstidspunktet. Tjenester inntektsføres etter hvert som de leveres.

#### Klassifisering og vurdering av balanseposter

Omløpsmidler og kortsiktig gjeld omfatter poster som knytter seg til varekretsløpet. For andre poster enn kundefordringer omfattes poster som forfaller til betaling innen ett år etter transaksjonsdagen. Anleggsmidler er eiendeler bestemt til varig eie og bruk. Langsiktig gjeld er gjeld som forfaller senere enn ett år etter transaksjonsdagen.

Omløpsmidler vurderes til laveste av anskaffelseskost og virkelig verdi. Kortsiktig gjeld balanseføres til nominelt beløp på etableringstidspunktet.

Anleggsmidler vurderes til anskaffelseskost. Varige anleggsmidler avskrives etter en fornuftig avskrivningsplan. Anleggsmidlene nedskrives til virkelig verdi ved verdifall som ikke forventes å være forbigående. Langsiktig gjeld med unntak av andre avsetninger balanseføres til nominelt beløp på etableringstidspunktet.

#### Fordringer

Kundefordringer og andre fordringer er oppført i balansen til pålydende etter fradrag for avsetning til forventet tap. Avsetning til tap gjøres på grunnlag av individuelle vurderinger av de enkelte fordringene. I tillegg gjøres det for øvrige kundefordringer en uspesifisert avsetning for å dekke antatt tap.

Forøvrig er følgende regnskapsprinsipper anvendt:

FIFO-metoden for tilordning av anskaffelseskost for ombyttbare finansielle eiendeler, markedsverdis prinsipp for markedsbaserte finansielle omløpsmidler og kostmetoden er benyttet for investeringer i datterselskap/tilknyttet selskap. Utbytte er inntektsført samme år som det er mottatt fra datterselskap/tilknyttet selskap.

#### Skatt

Skattekostnaden i resultatregnskapet omfatter både periodens betalbare skatt og endring i utsatt skatt. Utsatt skatt er beregnet med 22% på grunnlag av de midlertidige forskjeller som eksisterer mellom regnskapsmessige og skattemessige verdier, samt skattemessig underskudd til fremføring ved utgangen av regnskapsåret. Skatteøkende og skattereduserende midlertidige forskjeller som reverserer eller kan reversere i samme periode er utlignet og skattevirkningen er beregnet på nettogrunnlaget.

Selskapet har ikke endret regnskapsprinsipp fra 2019 til 2020.



## Note 1 - Obligatorisk tjenestepensjon

Virksomheten er ikke pliktig til å ha tjenestepensjonsordning etter lov om obligatorisk tjenestepensjon.

## Note 2 - Ytelser til ledende personer

Det er ikke gitt ytelser til ledende personer.

## Note 3 - Lån og sikkerhetsstillelse til ledende personer

Det er ikke gitt lån eller sikkerhetsstillelse til ledende personer.

## Note 4 - Lønnskostnader etc

	2020	2019
<b>Sum</b>		
Foretaket har ikke ansatte		

## Note 5 - Revisjon

	2020	2019
Revisjon	13 125	0
Andre tjenester	11 484	0
<b>Sum godtgjørelse til revisor</b>	<b>24 609</b>	<b>0</b>

## Note 6 - Investeringer i tilknyttet selskap

Foretaksnavn	Foretakssted	Eierandel/ stemmeandel	Selskapets egenkapital "31. desember 2020"	Selskapets resultat for 2020
Privatgartner AS	Stavanger	50 %	1 447 300	545 946

## Note 7 - Lån og sikkerhetsstillelser mv.

Spesifikasjon	Nærstående
Art	Lån
Rentesats	1,5 - 2,5 %
Avdragsplan	6 måneder etter skriftlig påkrav fra långiver
Sikkerhet	Pant i fast eiendom
Balanseført lånebeløp pr. 31.12.2020	2 263 884

## Note 8 - Konsernfordringer

Type	2020	2019
Foretak i samme konsern	0	0
Tilknyttet selskap	1 329 380	1 299 492
Felles kontrollert virksomhet	0	0



## Note 9 - Kortsiktige investeringer

Spesifikasjon	Anskaffelseskost	Markedsverdi
Aksjer	5 353 497	4 939 188
Andeler	0	0
Obligasjoner	0	0
Andre markedsbaserte finansielle instrumenter	1 763 237	1 776 687
<b>Sum</b>	<b>7 116 734</b>	<b>6 715 875</b>

## Note 10 - Bankinnskudd

Posten inneholder kun frie midler.

## Note 11 - Aksjekapital og aksjonærer

Aksjeklasse	Antall aksjer	Pålydende	Bokført verdi
Ordinære aksjer	1 000	100,00	100 000,00
<b>Sum</b>	<b>1 000</b>		<b>100 000,00</b>

Aksjeeier	Antall aksjer	Eierandel	Aksjeklasse
Johnsen, Kjell	1 000	100,00%	Ordinære aksjer
<b>Totalt antall aksjer</b>	<b>1 000</b>	<b>100,00%</b>	

## Mer om aksjer og aksjeeiere

Kjell Johnsen er selskapets styreleder og daglig leder.

## Note 12 - Egenkapital

	Aksjekapital	Overkurs	Annen EK	Sum
Egenkapital 01.01.2020	100 000	9 000	34 323 367	34 432 367
Årets resultat			(75 502)	(75 502)
Avsatt utbytte			(10 290 000)	(10 290 000)
<b>Egenkapital 31.12.2020</b>	<b>100 000</b>	<b>9 000</b>	<b>23 957 865</b>	<b>24 066 865</b>

## Note 13 - Skatt

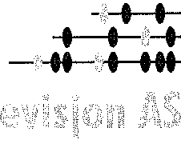
	2020	2019
Ordinært resultat før skattekostnad	28 858	4 094 539
+/- Permanente forskjeller	445 503	(3 641 469)
<b>Årets skattegrunnlag</b>	<b>474 362</b>	<b>453 070</b>
Betalbar inntektsskatt for selskapet basert på 22%	104 360	99 675
<b>Sum</b>	<b>104 360</b>	<b>99 675</b>
+/- For lite (for mye) avsatt skatt tidligere år		(1)
<b>Skattekostnad i resultatregnskapet</b>	<b>104 360</b>	<b>99 674</b>
Betalbar skatt i skattekostnad	104 360	99 675
<b>Betalbar skatt i balansen</b>	<b>104 360</b>	<b>99 675</b>



**Note 14 - Midl. forskjeller - Utsatt skatt/skattefordel**

Utsatt skatt/utsatt skattefordel i balansen avsettes på grunnlag av forskjeller mellom regnskapsmessige og skattemessige verdier i henhold til norsk regnskapsstandard for skatt. Midlertidige skatteøkende og skattereduserende forskjeller som kan utlignes er nettoført.

<b>Midlertidige forskjeller knyttet til:</b>	<b>01.01.2020</b>	<b>31.12.2020</b>	<b>Endring</b>
Sum midlertidige forskjeller	0	0	0
<b>Utsatt skattefordel 31.12.20. basert på 22%</b>	<b>0</b>	<b>0</b>	<b>0</b>



Registrert revisorselskap  
Autorisert regnskapsførerselskap

Medlemmer i  
Den norske Revisorforening  
Regnskap Norge

## UAVHENGIG REVISORS BERETNING Til generalforsamlingen i Nerli Holding AS

### Uttalelse om revisjonen av årsregnskapet

#### *Konklusjon*

Vi har revidert selskapet Nerli Holding AS' årsregnskap som viser et underskudd på kr 75 502. Årsregnskapet består av balanse per 31. desember 2020, resultatregnskap for regnskapsåret avsluttet per denne datoen og noter til årsregnskapet, herunder et sammendrag av viktige regnskapsprinsipper.

Etter vår mening er det medfølgende årsregnskapet avgitt i samsvar med lov og forskrifter og gir et rettviseende bilde av selskapets finansielle stilling per 31. desember 2020, og av dets resultater for regnskapsåret avsluttet per denne datoen i samsvar med regnskapslovens regler og god regnskapsskikk i Norge.

#### *Grunnlag for konklusjonen*

Vi har gjennomført revisjonen i samsvar med lov, forskrift og god revisjonsskikk i Norge, herunder de internasjonale revisjonsstandardene (ISA-ene). Våre oppgaver og plikter i henhold til disse standardene er beskrevet i *Revisors oppgaver og plikter ved revisjon av årsregnskapet*. Vi er uavhengige av selskapet slik det kreves i lov og forskrift, og har overholdt våre øvrige etiske forpliktelser i samsvar med disse kravene. Etter vår oppfatning er innhentet revisjonsbevis tilstrekkelig og hensiktsmessig som grunnlag for vår konklusjon.

#### *Styret og daglig leders ansvar for årsregnskapet*

Styret og daglig leder (ledelsen) er ansvarlig for å utarbeide årsregnskapet i samsvar med lov og forskrifter, herunder for at det gir et rettviseende bilde i samsvar med regnskapslovens regler og god regnskapsskikk i Norge. Ledelsen er også ansvarlig for slik intern kontroll som den finner nødvendig for å kunne utarbeide et årsregnskap som ikke inneholder vesentlig feilinformasjon, verken som følge av misligheter eller utilsiktede feil.

Ved utarbeidelsen av årsregnskapet må ledelsen ta standpunkt til selskapets evne til fortsatt drift og opplyse om forhold av betydning for fortsatt drift. Forutsetningen om fortsatt drift skal legges til grunn for årsregnskapet så lenge det ikke er sannsynlig at virksomheten vil bli avvirket.

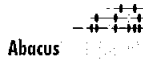
#### *Revisors oppgaver og plikter ved revisjonen av årsregnskapet*

Vårt mål er å oppnå betryggende sikkerhet for at årsregnskapet som helhet ikke inneholder vesentlig feilinformasjon, verken som følge av misligheter eller utilsiktede feil, og å avgi en revisjonsberetning som inneholder vår konklusjon. Betryggende sikkerhet er en høy grad av sikkerhet, men ingen garanti for at en revisjon utført i samsvar med lov, forskrift og god revisjonsskikk i Norge, herunder ISA-ene, alltid vil avdekke vesentlig feilinformasjon som eksisterer. Feilinformasjon kan oppstå som følge av misligheter eller utilsiktede feil. Feilinformasjon blir vurdert som vesentlig dersom den enkeltvis eller samlet med rimelighet kan forventes å påvirke økonomiske beslutninger som brukerne foretar basert på årsregnskapet.

For videre beskrivelse av revisors oppgaver og plikter vises det til <https://revisorforeningen.no/revisjonsberetninger>



- 2 -



**Uttalelse om øvrige lovmessige krav**

*Konklusjon om registrering og dokumentasjon*

Basert på vår revisjon av årsregnskapet som beskrevet ovenfor, og kontrollhandlinger vi har funnet nødvendig i henhold til internasjonal standard for attestasjonsoppdrag (ISAE) 3000 «Attestasjonsoppdrag som ikke er revisjon eller forenklet revisorkontroll av historisk finansiell informasjon», mener vi at ledelsen har oppfylt sin plikt til å sørge for ordentlig og oversiktlig registrering og dokumentasjon av selskapets regnskapsopplysninger i samsvar med lov og god bokføringskikk i Norge.

Stavanger, 27. april 2021  
Abacus Revisjon AS

*Jorunn K. Sværen*

Jorunn Karin Sværen  
Statsautorisert revisor



## Noter 2020 Nerli Holding AS

### Regnskapsprinsipper

Årsregnskapet er satt opp i samsvar med regnskapsloven og god regnskapsskikk for små foretak.

#### Salgsinntekter

Inntektsføring ved salg av varer skjer på leveringstidspunktet. Tjenester inntektsføres etter hvert som de leveres.

#### Klassifisering og vurdering av balanseposter

Omløpsmidler og kortsiktig gjeld omfatter poster som knytter seg til varekretsløpet. For andre poster enn kundefordringer omfattes poster som forfaller til betaling innen ett år etter transaksjonsdagen. Anleggsmidler er eiendeler bestemt til varig eie og bruk. Langsiktig gjeld er gjeld som forfaller senere enn ett år etter transaksjonsdagen.

Omløpsmidler vurderes til laveste av anskaffelseskost og virkelig verdi. Kortsiktig gjeld balanseføres til nominelt beløp på etableringstidspunktet.

Anleggsmidler vurderes til anskaffelseskost. Varige anleggsmidler avskrives etter en fornuftig avskrivningsplan. Anleggsmidlene nedskrives til virkelig verdi ved verdifall som ikke forventes å være forbigående. Langsiktig gjeld med unntak av andre avsetninger balanseføres til nominelt beløp på etableringstidspunktet.

#### Fordringer

Kundefordringer og andre fordringer er oppført i balansen til pålydende etter fradrag for avsetning til forventet tap. Avsetning til tap gjøres på grunnlag av individuelle vurderinger av de enkelte fordringene. I tillegg gjøres det for øvrige kundefordringer en uspesifisert avsetning for å dekke antatt tap.

Forøvrig er følgende regnskapsprinsipper anvendt:

FIFO-metoden for tilordning av anskaffelseskost for ombyttbare finansielle eiendeler, markedsverdis prinsipp for markedsbaserte finansielle omløpsmidler og kostmetoden er benyttet for investeringer i datterselskap/tilknyttet selskap. Utbytte er inntektsført samme år som det er mottatt fra datterselskap/tilknyttet selskap.

#### Skatt

Skattekostnaden i resultatregnskapet omfatter både periodens betalbare skatt og endring i utsatt skatt. Utsatt skatt er beregnet med 22% på grunnlag av de midlertidige forskjeller som eksisterer mellom regnskapsmessige og skattemessige verdier, samt skattemessig underskudd til fremføring ved utgangen av regnskapsåret. Skatteøkende og skattereduserende midlertidige forskjeller som reverserer eller kan reversere i samme periode er utlignet og skattevirkningen er beregnet på nettogrunnlaget.

Selskapet har ikke endret regnskapsprinsipp fra 2019 til 2020.



## Note 1 - Obligatorisk tjenstepensjon

Virksomheten er ikke pliktig til å ha tjenstepensjonsordning etter lov om obligatorisk tjenstepensjon.

## Note 2 - Ytelser til ledende personer

Det er ikke gitt ytelser til ledende personer.

## Note 3 - Lån og sikkerhetsstillelse til ledende personer

Det er ikke gitt lån eller sikkerhetsstillelse til ledende personer.

## Note 4 - Lønnskostnader etc

	2020	2019
<b>Sum</b>		
Foretaket har ikke ansatte		

## Note 5 - Revisjon

	2020	2019
Revisjon	13 125	0
Andre tjenester	11 484	0
<b>Sum godtgjørelse til revisor</b>	<b>24 609</b>	<b>0</b>

## Note 6 - Investeringer i tilknyttet selskap

Foretaksnavn	Foretakssted	Eierandel/ stemmeandel	Selskapets egenkapital "31. desember 2020"	Selskapets resultat for 2020
Privatgartner AS	Stavanger	50 %	1 447 300	545 946

## Note 7 - Lån og sikkerhetsstillelser mv.

Spesifikasjon	Nærstående
Art	Lån
Rentesats	1,5 - 2,5 %
Avdragsplan	6 måneder etter skriftlig påkrav fra långiver
Sikkerhet	Pant i fast eiendom
Balansført lånebeløp pr. 31.12.2020	2 263 884

## Note 8 - Konsernfordringer

Type	2020	2019
Foretak i samme konsern	0	0
Tilknyttet selskap	1 329 380	1 299 492
Felles kontrollert virksomhet	0	0



## Note 9 - Kortsiktige investeringer

Spesifikasjon	Anskaffelseskost	Markedsverdi
Aksjer	5 353 497	4 939 188
Andeler	0	0
Obligasjoner	0	0
Andre markedsbaserte finansielle instrumenter	1 763 237	1 776 687
<b>Sum</b>	<b>7 116 734</b>	<b>6 715 875</b>

## Note 10 - Bankinnskudd

Posten inneholder kun frie midler.

## Note 11 - Aksjekapital og aksjonærer

Aksjeklasse	Antall aksjer	Pålydende	Bokført verdi
Ordinære aksjer	1 000	100,00	100 000,00
<b>Sum</b>	<b>1 000</b>		<b>100 000,00</b>

Aksjeeier	Antall aksjer	Eierandel	Aksjeklasse
Johnsen, Kjell	1 000	100,00%	Ordinære aksjer
<b>Totalt antall aksjer</b>	<b>1 000</b>	<b>100,00%</b>	

## Mer om aksjer og aksjeeiere

Kjell Johnsen er selskapets styreleder og daglig leder.

## Note 12 - Egenkapital

	Aksjekapital	Overkurs	Annen EK	Sum
Egenkapital 01.01.2020	100 000	9 000	34 323 367	34 432 367
Årets resultat			(75 502)	(75 502)
Avsatt utbytte			(10 290 000)	(10 290 000)
<b>Egenkapital 31.12.2020</b>	<b>100 000</b>	<b>9 000</b>	<b>23 957 865</b>	<b>24 066 865</b>

## Note 13 - Skatt

	2020	2019
Ordinært resultat før skattekostnad	28 858	4 094 539
+/- Permanente forskjeller	445 503	(3 641 469)
<b>Årets skattegrunnlag</b>	<b>474 362</b>	<b>453 070</b>
Betalbar inntektsskatt for selskapet basert på 22%	104 360	99 675
<b>Sum</b>	<b>104 360</b>	<b>99 675</b>
+/- For lite (for mye) avsatt skatt tidligere år		(1)
<b>Skattekostnad i resultatregnskapet</b>	<b>104 360</b>	<b>99 674</b>
Betalbar skatt i skattekostnad	104 360	99 675
<b>Betalbar skatt i balansen</b>	<b>104 360</b>	<b>99 675</b>



**Note 14 - Midl. forskjeller - Utsatt skatt/skattefordel**

Utsatt skatt/utsatt skattefordel i balansen avsettes på grunnlag av forskjeller mellom regnskapsmessige og skattemessige verdier i henhold til norsk regnskapsstandard for skatt. Midlertidige skatteøkende og skattereduserende forskjeller som kan utlignes er nettoført.

<b>Midlertidige forskjeller knyttet til:</b>	<b>01.01.2020</b>	<b>31.12.2020</b>	<b>Endring</b>
Sum midlertidige forskjeller	0	0	0
<b>Utsatt skattefordel 31.12.20. basert på 22%</b>	<b>0</b>	<b>0</b>	<b>0</b>