



ÅRSREGNSKAPET FOR REGNSKAPSÅRET 2020 - GENERELL INFORMASJON

Enheten

Organisasjonsnummer: 997 466 578
Organisasjonsform: Aksjeselskap
Foretaksnavn: NOSYKO AS
Forretningsadresse: Badstugata 2
0183 OSLO

Regnskapsår

Årsregnskapets periode: 01.01.2020 - 31.12.2020

Konsern

Morselskap i konsern: Nei

Regnskapsregler

Regler for små foretak benyttet: Ja
Benyttet ved utarbeidelsen av årsregnskapet til selskapet: Regnskapslovens alminnelige regler

Årsregnskapet fastsatt av kompetent organ

Bekreftet av representant for selskapet: Arild Johansen
Dato for fastsettelse av årsregnskapet: 16.07.2021

Grunnlag for avgivelse

År 2020: Årsregnskapet er elektronisk innlevert
År 2019: Tall er hentet fra elektronisk innlevert årsregnskap fra 2020

Det er ikke krav til at årsregnskapet m.v. som sendes til Regnskapsregisteret er undertegnet. Kontrollen på at dette er utført ligger hos revisor/enhetens øverste organ. Sikkerheten ivaretas ved at innsender har rolle/rettighet for innsending av årsregnskapet via Altinn, og ved at det bekreftes at årsregnskapet er fastsatt av kompetent organ.

Brønnøysundregistrene, 31.07.2022



Resultatregnskap

| Beløp i: NOK | Note | 2020 | 2019 |
|---|------|-------------------|-------------------|
| RESULTATREGNSKAP | | | |
| Inntekter | | | |
| Salgsinntekt | | 43 856 655 | 39 454 779 |
| Sum inntekter | | 43 856 655 | 39 454 779 |
| Kostnader | | | |
| Varekostnad | | 6 278 265 | 7 595 625 |
| Lønnskostnad | 8 | 24 725 465 | 21 164 760 |
| Avskrivning på varige driftsmidler og immatr. eiendeler | 1 | 128 792 | 91 165 |
| Nedskrivning av varige driftsmidler og immaterielle eiendeler | 1 | | |
| Annen driftskostnad | 3, 8 | 3 414 873 | 3 510 641 |
| Sum kostnader | | 34 547 396 | 32 362 191 |
| Driftsresultat | | 9 309 259 | 7 092 588 |
| Finansinntekter og finanskostnader | | | |
| Annen finansinntekt | 9 | 178 379 | 28 524 |
| Sum finansinntekter | | 178 379 | 28 524 |
| Annen finanskostnad | 9 | 31 902 | 24 482 |
| Sum finanskostnader | | 31 902 | 24 482 |
| Netto finans | | 146 477 | 4 042 |
| Ordinært resultat før skattekostnad | | 9 455 736 | 7 096 630 |
| Skattekostnad på ordinært resultat | 7 | 2 080 527 | 1 562 792 |
| Ordinært resultat etter skattekostnad | | 7 375 209 | 5 533 838 |
| Årsresultat | | 7 375 209 | 5 533 838 |
| Årsresultat etter minoritetsinteresser | | 7 375 209 | 5 533 838 |
| Totalresultat | | 7 375 209 | 5 533 838 |
| Overføringer og disponeringer | | | |
| Tilleggsutbytte | | 2 500 000 | |



Resultatregnskap

| Beløp i: NOK | Note | 2020 | 2019 |
|--|-------------|------------------|------------------|
| Overført til annen egenkapital | | 4 875 209 | 5 533 838 |
| Sum overføringer og disponeringer | | 7 375 209 | 5 533 838 |



Balanse

| Beløp i: NOK | Note | 2020 | 2019 |
|--|------|-------------------|-------------------|
| BALANSE - EIENDELER | | | |
| Anleggsmidler | | | |
| Immaterielle eiendeler | | | |
| Utsatt skattefordel | 7 | 14 117 | 4 510 |
| Sum immaterielle eiendeler | | 14 117 | 4 510 |
| Varige driftsmidler | | | |
| Driftsløsøre, inventar, kontormaskiner og lignende | 1 | 362 249 | 248 680 |
| Sum varige driftsmidler | | 362 249 | 248 680 |
| Finansielle anleggsmidler | | | |
| Andre langsiktige fordringer | 2 | 2 052 400 | 2 102 400 |
| Sum finansielle anleggsmidler | | 2 052 400 | 2 102 400 |
| Sum anleggsmidler | | 2 428 766 | 2 355 590 |
| Omløpsmidler | | | |
| Varer | | | |
| Fordringer | | | |
| Kundefordringer | 3 | 10 206 806 | 8 652 549 |
| Andre fordringer | | 876 639 | 1 215 495 |
| Sum fordringer | | 11 083 445 | 9 868 044 |
| Bankinnskudd, kontanter og lignende | | | |
| Bankinnskudd, kontanter o.l. | 4 | 7 987 223 | 7 092 098 |
| Sum bankinnskudd, kontanter og lignende | | 7 987 223 | 7 092 098 |
| Sum omløpsmidler | | 19 070 668 | 16 960 143 |
| SUM EIENDELER | | 21 499 434 | 19 315 733 |

BALANSE - EGENKAPITAL OG GJELD

Egenkapital



Balanse

| Beløp i: NOK | Note | 2020 | 2019 |
|--------------------------------------|------|-------------------|-------------------|
| Innskutt egenkapital | | | |
| Aksjekapital | 5, 6 | 100 000 | 100 000 |
| Sum innskutt egenkapital | | 100 000 | 100 000 |
| Opptjent egenkapital | | | |
| Annen egenkapital | 5 | 10 539 755 | 5 664 546 |
| Sum opptjent egenkapital | | 10 539 755 | 5 664 546 |
| Sum egenkapital | 5 | 10 639 755 | 5 764 546 |
| Gjeld | | | |
| Langsiktig gjeld | | | |
| Utsatt skatt | 7 | | |
| Annen langsiktig gjeld | | | |
| Sum langsiktig gjeld | | 0 | 0 |
| Kortsiktig gjeld | | | |
| Leverandørgjeld | | 1 211 844 | 2 055 025 |
| Betalbar skatt | 7 | 2 090 134 | 1 538 849 |
| Skyldig trekk og offentlige avgifter | 4 | 4 325 024 | 2 189 312 |
| Kortsiktig konserngjeld | | 996 132 | 5 528 056 |
| Annen kortsiktig gjeld | | 2 236 545 | 2 239 944 |
| Sum kortsiktig gjeld | | 10 859 679 | 13 551 186 |
| Sum gjeld | | 10 859 679 | 13 551 186 |
| SUM EGENKAPITAL OG GJELD | | 21 499 434 | 19 315 733 |



Brønnøysundregistrene

ÅRSREGNSKAP FOR REGNSKAPSÅRET 2020 - GENERELL INFORMASJON

Journalnummer: 2021 733314

Enheten

Organisasjonsnummer: 997 466 578
Organisasjonsform: Aksjeselskap
Foretaksnavn: NOSYKO AS
Forretningsadresse: Badstugata 2
0183 OSLO

Regnskapsår

Årsregnskapets periode: 01.01.2020 - 31.12.2020

Konsern

Morselskap i konsern: Nei

Regnskapsregler

Regler for små foretak benyttet: Ja
Benyttet ved utarbeidelsen av
årsregnskapet til selskapet: Regnskapslovens alminnelige regler

Årsregnskapet fastsatt av kompetent organ

Bekreftet av representant for selskapet: Arild Johansen
Dato for fastsettelse av årsregnskapet: 16.07.2021

Revisjon

Årsregnskapet er utarbeidet av ekstern
autorisert regnskapsfører: Ja
Ekstern autorisert regnskapsfører har i
løpet av regnskapsåret bistått ved den
løpende regnskapsføringen eller utført
andre tjenester for selskapet enn å
utarbeide årsregnskapet: Ja

Grunnlag for avgivelse

År 2020: Årsregnskap er elektronisk innlevert.
År 2019: Tall er hentet fra elektronisk innlevert årsregnskap fra 2020.

Det er ikke krav til at årsregnskapet m.v. som sendes til Regnskapsregisteret er undertegnet. Kontrollen på at dette er utført ligger hos revisor/enhetens øverste organ. Sikkerheten ivaretas ved at innsender har rolle/rettighet for innsending av årsregnskapet via Altinn, og ved at det bekreftes at årsregnskapet er fastsatt av kompetent organ.

Brønnøysundregistrene, 23.09.2021

Brønnøysundregistrene
Postadresse: Postboks 900, 8910 Brønnøysund
Telefon: 75 00 75 00
E-post: firmapost@brreg.no Internett: www.brreg.no
Organisasjonsnummer: 974 760 673



Organisasjonsnr: 997 466 578
NOSYKO AS

RESULTATREGNSKAP

| Beløp i: NOK | Note | 2020 | 2019 |
|---|-------------|-------------------|-------------------|
| RESULTATREGNSKAP | | | |
| Inntekter | | | |
| Salgsinntekt | | 43 856 655 | 39 454 779 |
| Sum inntekter | | 43 856 655 | 39 454 779 |
| Kostnader | | | |
| Varekostnad | | 6 278 265 | 7 595 625 |
| Lønnskostnad | 8 | 24 725 465 | 21 164 760 |
| Avskrivning på varige driftsmidler og immatr. eiendeler | 1 | 128 792 | 91 165 |
| Nedskrivning av varige driftsmidler og immaterielle eiendeler | 1 | | |
| Annen driftskostnad | 3, 8 | 3 414 873 | 3 510 641 |
| Sum kostnader | | 34 547 396 | 32 362 191 |
| Driftsresultat | | 9 309 259 | 7 092 588 |
| Finansinntekter og finanskostnader | | | |
| Annen finansinntekt | 9 | 178 379 | 28 524 |
| Sum finansinntekter | | 178 379 | 28 524 |
| Annen finanskostnad | 9 | 31 902 | 24 482 |
| Sum finanskostnader | | 31 902 | 24 482 |
| Netto finans | | 146 477 | 4 042 |
| Ordinært resultat før skattekostnad | | | |
| Skattekostnad på ordinært resultat | 7 | 2 080 527 | 1 562 792 |
| Ordinært resultat etter skattekostnad | | 7 375 209 | 5 533 838 |
| Årsresultat | | 7 375 209 | 5 533 838 |
| Årsresultat etter minoritetsinteresser | | 7 375 209 | 5 533 838 |
| Totalresultat | | 7 375 209 | 5 533 838 |
| Overføringer og disponeringer | | | |
| Tilleggsutbytte | | 2 500 000 | |
| Overført til annen egenkapital | | 4 875 209 | 5 533 838 |
| Sum overføringer og disponeringer | | 7 375 209 | 5 533 838 |





Organisasjonsnr: 997 466 578
NOSYKO AS

BALANSE

Beløp i: NOK

| Note | 2020 | 2019 |
|------|------|------|
|------|------|------|

BALANSE - EIENDELER

Anleggsmidler

Immaterielle eiendeler

| | | | |
|-----------------------------------|---|---------------|--------------|
| Utsatt skattefordel | 7 | 14 117 | 4 510 |
| Sum immaterielle eiendeler | | 14 117 | 4 510 |

Varige driftsmidler

| | | | |
|--|---|----------------|----------------|
| Driftsløsøre, inventar, kontormaskiner og lignende | 1 | 362 249 | 248 680 |
| Sum varige driftsmidler | | 362 249 | 248 680 |

Finansielle anleggsmidler

| | | | |
|--------------------------------------|---|------------------|------------------|
| Andre langsiktige fordringer | 2 | 2 052 400 | 2 102 400 |
| Sum finansielle anleggsmidler | | 2 052 400 | 2 102 400 |

Sum anleggsmidler

| | | | |
|--|--|------------------|------------------|
| | | 2 428 766 | 2 355 590 |
|--|--|------------------|------------------|

Omløpsmidler

Varer

Fordringer

| | | | |
|-----------------------|---|-------------------|------------------|
| Kundefordringer | 3 | 10 206 806 | 8 652 549 |
| Andre fordringer | | 876 639 | 1 215 495 |
| Sum fordringer | | 11 083 445 | 9 868 044 |

Bankinnskudd, kontanter og lignende

| | | | |
|--|---|------------------|------------------|
| Bankinnskudd, kontanter o. l. | 4 | 7 987 223 | 7 092 098 |
| Sum bankinnskudd, kontanter og lignende | | 7 987 223 | 7 092 098 |

Sum omløpsmidler

| | | | |
|--|--|-------------------|-------------------|
| | | 19 070 668 | 16 960 143 |
|--|--|-------------------|-------------------|

SUM EIENDELER

| | | | |
|--|--|-------------------|-------------------|
| | | 21 499 434 | 19 315 733 |
|--|--|-------------------|-------------------|

BALANSE - EGENKAPITAL OG GJELD

Egenkapital

Innskutt egenkapital

| | | | |
|---------------------------------|------|----------------|----------------|
| Aksjekapital | 5, 6 | 100 000 | 100 000 |
| Sum innskutt egenkapital | | 100 000 | 100 000 |

Opptjent egenkapital

| | | | |
|-------------------|---|------------|-----------|
| Annen egenkapital | 5 | 10 539 755 | 5 664 546 |
|-------------------|---|------------|-----------|



| | | | |
|--------------------------------------|----------|-------------------|-------------------|
| Sum opptjent egenkapital | | 10 539 755 | 5 664 546 |
| Sum egenkapital | 5 | 10 639 755 | 5 764 546 |
| Gjeld | | | |
| Langsiktig gjeld | | | |
| Utsatt skatt | 7 | | |
| Annen langsiktig gjeld | | | |
| Sum langsiktig gjeld | | 0 | 0 |
| Kortsiktig gjeld | | | |
| Leverandørgjeld | | 1 211 844 | 2 055 025 |
| Betalbar skatt | 7 | 2 090 134 | 1 538 849 |
| Skyldig trekk og offentlige avgifter | 4 | 4 325 024 | 2 189 312 |
| Kortsiktig konserngjeld | | 996 132 | 5 528 056 |
| Annen kortsiktig gjeld | | 2 236 545 | 2 239 944 |
| Sum kortsiktig gjeld | | 10 859 679 | 13 551 186 |
| Sum gjeld | | 10 859 679 | 13 551 186 |
| SUM EGENKAPITAL OG GJELD | | 21 499 434 | 19 315 733 |



Organisasjonsnr: 997 466 578
NOSYKO AS

NOTEOPPLYSNINGER - SELSKAP - alle poster oppgitt i hele tall

Note

Antall årsverk i regnskapsåret

Virksomheten har hatt følgende antall årsverk:
22.00



RSM Norge AS

Filipstad Brygge 1, 0252 Oslo
Pb 1312 Vika, 0112 Oslo
Org.nr: 982 316 588 MVA

T +47 23 11 42 00
F +47 23 11 42 01

www.rsmnorge.no

Til generalforsamlingen i Nosyko AS

Uavhengig revisors beretning

Uttalelse om revisjonen av årsregnskapet

Konklusjon

Vi har revidert Nosyko AS' årsregnskap som viser et overskudd på kr 7 375 209. Årsregnskapet består av balanse per 31. desember 2020, resultatregnskap for regnskapsåret avsluttet per denne datoen og noter til årsregnskapet, herunder et sammendrag av viktige regnskapsprinsipper.

Etter vår mening er det medfølgende årsregnskapet avgitt i samsvar med lov og forskrifter og gir et rettviseende bilde av selskapets finansielle stilling per 31. desember 2020, og av dets resultater for regnskapsåret avsluttet per denne datoen i samsvar med regnskapslovens regler og god regnskapsskikk i Norge.

Grunnlag for konklusjonen

Vi har gjennomført revisjonen i samsvar med lov, forskrift og god revisjonsskikk i Norge, herunder de internasjonale revisjonsstandardene International Standards on Auditing (ISA-ene). Våre oppgaver og plikter i henhold til disse standardene er beskrevet i Revisors oppgaver og plikter ved revisjon av årsregnskapet. Vi er uavhengige av selskapet slik det kreves i lov og forskrift, og har overholdt våre øvrige etiske forpliktelser i samsvar med disse kravene. Etter vår oppfatning er innhentet revisjonsbevis tilstrekkelig og hensiktsmessig som grunnlag for vår konklusjon.

Styrets og daglig leders ansvar for årsregnskapet

Styret og daglig leder (ledelsen) er ansvarlig for å utarbeide årsregnskapet i samsvar med lov og forskrifter, herunder for at det gir et rettviseende bilde i samsvar med regnskapslovens regler og god regnskapsskikk i Norge. Ledelsen er også ansvarlig for slik internkontroll som den finner nødvendig for å kunne utarbeide et årsregnskap som ikke inneholder vesentlig feilinformasjon, verken som følge av misligheter eller utilsiktede feil.

Ved utarbeidelsen av årsregnskapet må ledelsen ta standpunkt til selskapets evne til fortsatt drift og opplyse om forhold av betydning for fortsatt drift. Forutsetningen om fortsatt drift skal legges til grunn for årsregnskapet så lenge det ikke er sannsynlig at virksomheten vil bli avviklet.

Revisors oppgaver og plikter ved revisjonen av årsregnskapet

Vårt mål med revisjonen er å oppnå betryggende sikkerhet for at årsregnskapet som helhet ikke inneholder vesentlig feilinformasjon, verken som følge av misligheter eller utilsiktede feil, og å avgi en revisjonsberetning som inneholder vår konklusjon. Betryggende sikkerhet er en høy grad av sikkerhet, men ingen garanti for at en revisjon utført i samsvar med lov, forskrift og god revisjonsskikk i Norge, herunder ISA-ene, alltid vil avdekke vesentlig feilinformasjon som eksisterer. Feilinformasjon kan oppstå som følge av misligheter eller utilsiktede feil. Feilinformasjon blir vurdert som vesentlig dersom den enkeltvis eller samlet med rimelighet kan forventes å påvirke økonomiske beslutninger som brukerne foretar basert på årsregnskapet.

For videre beskrivelse av revisors oppgaver og plikter vises det til:

<https://revisorforeningen.no/revisionsberetninger>

THE POWER OF BEING UNDERSTOOD

AUDIT | TAX | CONSULTING

RSM Norge AS is a member of the RSM network and trades as RSM. RSM is the trading name used by the members of the RSM network. Each member of the RSM network is an independent accounting and consulting firm which practices in its own right. The RSM network is not itself a separate legal entity in any jurisdiction.

RSM Norge AS er medlem av/ is a member of Den norske Revisorforening.

Penneo Dokumentnøkkel: 8LGTG-VQLX6-SXPZ6-SXF4W-QBWHW-NXXUV



Revisors beretning 2020 for Nosyko AS



Uttalelse om andre lovmessige krav

Konklusjon om registrering og dokumentasjon

Basert på vår revisjon av årsregnskapet som beskrevet ovenfor, og kontrollhandlinger vi har funnet nødvendig i henhold til internasjonal standard for attestasjonsoppdrag (ISAE) 3000 «Attestasjonsoppdrag som ikke er revisjon eller forenklet revisorkontroll av historisk finansiell informasjon», mener vi at ledelsen har oppfylt sin plikt til å sørge for ordentlig og oversiktlig registrering og dokumentasjon av selskapets regnskapsopplysninger i samsvar med lov og god bokføringskikk i Norge.

Oslo, 2. juli 2021
RSM Norge AS

Elektronisk signert

Per-Henning Lie
Statsautorisert revisor

Penneo Dokumentnrøkke: 8LGTG-VQLX6-5XPZ6-SXF4W-QBWHW-NXXUV



PENNEO

Signaturene i dette dokumentet er juridisk bindende. Dokument signert med "Penneo"™ - sikker digital signatur.
De signerende parter sin identitet er registrert, og er listet nedenfor.

"Med min signatur bekrefter jeg alle datoer og innholdet i dette dokument."

Per-Henning Schulz Lie

Partner

På vegne av: RSM Norge AS

Serienummer: 9578-5997-4-211409

IP: 46.230.xxx.xxx

2021-07-05 06:55:00Z



Penneo Dokumentnøkkel: 8LGTC-VQLX6-5XPZ6-SXF4W-QBWHW-NXXUV

Dokumentet er signert digitalt, med **Penneo.com**. Alle digitale signatur-data i dokumentet er sikret og validert av den datamaskin-utregnede hash-verdien av det opprinnelige dokument. Dokumentet er låst og tids-stemplet med et sertifikat fra en betrodd tredjepart. All kryptografisk bevis er integrert i denne PDF, for fremtidig validering (hvis nødvendig).

Hvordan bekrefter at dette dokumentet er originalen?


Dokumentet er beskyttet av ett Adobe CDS sertifikat. Når du åpner dokumentet i

Adobe Reader, skal du kunne se at dokumentet er sertifisert av **Penneo e-signature service <penneo@penneo.com>**. Dette garanterer at innholdet i dokumentet ikke har blitt endret.


Det er lett å kontrollere de kryptografiske beviser som er lokalisert inne i dokumentet, med Penneo validator - <https://penneo.com/validate>




**Årsregnskap
Nosyko AS
2020**

 Legally signed by
Tor-Erik Halvorsen
02.07.2021

 Legally signed by
Arlid Johansen
02.07.2021

 Legally signed by
Kjetil Haugen
02.07.2021

 Legally signed by
Ola Johnsborg
02.07.2021

 Legally signed by
Rolf Christopher Jerving
02.07.2021



Nosyko AS

**Resultatregnskap for perioden
1. januar til 31. desember**

| | Note | 2020 | 2019 |
|---|------|-------------------|-------------------|
| Driftsinntekter | | | |
| Salgsinntekt | | 43 856 655 | 39 454 779 |
| <i>Sum driftsinntekter</i> | | <i>43 856 655</i> | <i>39 454 779</i> |
| Driftskostnader | | | |
| Varekostnad | | 6 278 265 | 7 595 625 |
| Lønnskostnad | 8 | 24 725 465 | 21 164 760 |
| Avskrivning på varige driftsmidler og immatr. eiendeler | 1 | 128 792 | 91 165 |
| Annen driftskostnad | 3, 8 | 3 414 873 | 3 510 641 |
| <i>Sum driftskostnader</i> | | <i>34 547 396</i> | <i>32 362 191</i> |
| Driftsresultat | | 9 309 259 | 7 092 588 |
| Finansinntekter og finanskostnader | | | |
| Annen finansinntekt | 9 | 178 379 | 28 524 |
| Annen finanskostnad | 9 | 31 902 | 24 482 |
| <i>Resultat av finansposter</i> | | <i>146 477</i> | <i>4 042</i> |
| Ordinært resultat før skattekostnad | | 9 455 736 | 7 096 630 |
| Skattekostnad på ordinært resultat | 7 | 2 080 527 | 1 562 792 |
| Arsresultat | | 7 375 209 | 5 533 838 |
| Overføringer | | | |
| Tilleggsutbytte | | 2 500 000 | 0 |
| Overført til annen egenkapital | | 4 875 209 | 5 533 838 |
| Sum overføringer | | 7 375 209 | 5 533 838 |



Nosyko AS

Balanse pr. 31. desember

Eiendeler

| | Note | 2020 | 2019 |
|--|------|-------------------|-------------------|
| Anleggsmidler | | | |
| Immaterielle eiendeler | | | |
| Utsatt skattefordel | 7 | 14 117 | 4 510 |
| <i>Sum immaterielle eiendeler</i> | | <i>14 117</i> | <i>4 510</i> |
| Varige driftsmidler | | | |
| Driftsløsøre, inventar, kontormaskiner og lignende | 1 | 362 249 | 248 680 |
| <i>Sum varige driftsmidler</i> | | <i>362 249</i> | <i>248 680</i> |
| Finansielle anleggsmidler | | | |
| Andre langsiktige fordringer | 2 | 2 052 400 | 2 102 400 |
| <i>Sum finansielle anleggsmidler</i> | | <i>2 052 400</i> | <i>2 102 400</i> |
| Sum anleggsmidler | | 2 428 766 | 2 355 590 |
| Omløpsmidler | | | |
| Fordringer | | | |
| Kundefordringer | 3 | 10 206 806 | 8 652 549 |
| Andre fordringer | | 876 639 | 1 215 495 |
| <i>Sum fordringer</i> | | <i>11 083 445</i> | <i>9 868 044</i> |
| Bankinnskudd, kontanter o.l. | 4 | 7 987 223 | 7 092 098 |
| Sum omløpsmidler | | 19 070 668 | 16 960 143 |
| Sum eiendeler | | 21 499 434 | 19 315 733 |



Nosyko AS

Balanse pr. 31. desember

Egenkapital og gjeld

| | Note | 2020 | 2019 |
|--------------------------------------|----------|-------------------|-------------------|
| Egenkapital | | | |
| Innskutt egenkapital | | | |
| Aksjekapital | 5, 6 | 100 000 | 100 000 |
| <i>Sum innskutt egenkapital</i> | | <i>100 000</i> | <i>100 000</i> |
| Opptjent egenkapital | | | |
| Annen egenkapital | 5 | 10 539 755 | 5 664 546 |
| <i>Sum opptjent egenkapital</i> | | <i>10 539 755</i> | <i>5 664 546</i> |
| Sum egenkapital | 5 | 10 639 755 | 5 764 546 |
| Gjeld | | | |
| Kortsiktig gjeld | | | |
| Leverandørgjeld | | 1 211 844 | 2 055 025 |
| Betalbar skatt | 7 | 2 090 134 | 1 538 849 |
| Skyldig trekk og offentlige avgifter | 4 | 4 325 024 | 2 189 312 |
| Gjeld til selskap i samme konsern | | 996 132 | 5 528 056 |
| Annen kortsiktig gjeld | | 2 236 545 | 2 239 944 |
| <i>Sum kortsiktig gjeld</i> | | <i>10 859 679</i> | <i>13 551 186</i> |
| Sum gjeld | | 10 859 679 | 13 551 186 |
| Sum egenkapital og gjeld | | 21 499 434 | 19 315 733 |

Oslo, 02.07.2021

Arild Johansen
Styrets leder

Tor-Erik Halvorsen
Styremedlem

Rolf Christopher Jerving
Styremedlem

Ola Johnsborg
Styremedlem

Kjetil Haugen
Daglig leder



Nosyko AS

Noter til regnskapet

31. desember 2020

Regnskapsprinsipper

Regnskapet er utarbeidet i henhold til norske regnskapsregler/-standarder for små foretak.

Klassifisering og generelle regler for vurdering av balanseposter

Omløpsmidler og kortsiktig gjeld omfatter normalt poster som forfaller til betaling innen ett år etter balansedagen, samt poster som knytter seg til varekretsløpet. Øvrige poster er klassifisert som anleggsmiddel/langsiktig gjeld.

Omløpsmidler vurderes til laveste av anskaffelseskost og virkelig verdi. Kortsiktig gjeld balanseføres til nominelt mottatt beløp på etableringstidspunktet.

Anleggsmidler vurderes til anskaffelseskost, men nedskrives til virkelig verdi når verdifallet ikke forventes å være forbigående. Anleggsmidler med begrenset økonomisk levetid nedskrives planmessig. Langsiktig gjeld balanseføres til nominelt mottatt beløp på etableringstidspunktet.

Varige driftsmidler

Varige driftsmidler balanseføres og avskrives over driftsmidlets levetid dersom de har levetid over 3 år og har en kostpris som overstiger kr 15 000. Direkte vedlikehold av driftsmidler kostnadsføres løpende under driftskostnader, mens påkostninger eller forbedringer tillegges driftsmidlets kostpris og avskrives i takt med driftsmidlet.

Kundefordringer

Kundefordringer er oppført i balansen til pålydende etter fradrag for avsetning til forventet tap.

Valuta

Pengeposter i utenlandsk valuta er vurdert etter kursen på balansedagen.

Driftsinntekter

Inntektsføring skjer etter opptjeningsprinsippet som normalt vil være leveringstidspunktet for varer og tjenester.

Skatt

Skattekostnaden i resultatregnskapet omfatter både periodens betalbare skatt og endring i utsatt skatt. Utsatt skatt er beregnet med 22 % på grunnlag av de midlertidige forskjeller som eksisterer mellom regnskapsmessige og skattemessige verdier, samt ligningsmessig underskudd til fremføring ved utgangen av regnskapsåret. Skatteøkende og skattereduserende midlertidige forskjeller som reverserer eller kan reversere i samme periode er utlignet og nettoført.

Covid 19

Selskapet er i liten grad rammet av det pågående Covid 19-utbruddet. Det kan endre seg om situasjonen skulle bli langvarig som følge av at planlagte prosjekter blir utsatt, at kunder får betalingsvansker etc. På tidspunktet for avleggelse av årsregnskapet er det, basert på situasjonen og den informasjonen som er tilgjengelig, ikke noe som tilsier at utbruddet vil påvirke forutsetningen om fortsatt drift, og dette er lagt til grunn ved avleggelsen av årsregnskapet.

1. Varige driftsmidler

| | Driftsløse, inventar ol. | Immaterielle eiendeler | Sum |
|---------------------------------|--------------------------|------------------------|----------------|
| Anskaffelseskost pr 01.01 | 643 016 | 69 350 | 712 366 |
| Tilgang kjøpte driftsmidler | 242 361 | | 242 361 |
| Anskaffelseskost 31.12 | 885 377 | 69 350 | 954 727 |
| Akkumulerte avskrivninger 31.12 | 523 128 | 69 350 | 592 478 |
| Bokført verdi pr. 31.12 | 362 249 | 0 | 362 249 |
| Årets avskrivninger | 128 792 | | 128 792 |
| Økonomisk levetid | 3-5 år | 3 år | |



Nosyko AS

2. Andre langsiktige fordringer

| | 2020 | 2019 |
|-----------------|------------------|------------------|
| Lån til ansatte | 2 052 400 | 2 102 400 |
| Sum | 2 052 400 | 2 102 400 |

Det beregnes og betales rente på lånene med sats lik normrente for lån i arbeidsforhold iflg. låneavtale. Løpetid er maks 5 eller 10 år. Lånene er ytet som delfinansiering av ansattes kjøp av aksjer i selskapet.

Inkludert i posten er lån til daglig leder med kr 1 884 000. Som sikkerhet for lånet er det tatt pant i ervervede aksjer i selskapet. Basert på modell for verdsettelse, selskapets inntjening og låntakers egenkapitalandel vurderer styret at aksjene har en verdi som vil gi full dekning for selskapets tilbakebetalingskrav og at avtalepant i aksjene således er tryggende sikkerhet for lånet.

3. Kundefordringer

| | 2020 | 2019 |
|---|-------------------|------------------|
| Kundefordringer til pålydende | 6 340 750 | 4 646 432 |
| Opptjent, ikke fakturert inntekt | 3 866 056 | 4 006 117 |
| Balanseført verdi av kundefordringer 31.12 | 10 206 806 | 8 652 549 |

Allt utestående er innbetalt primo 2020.

4. Bundne midler

Innestående på skattetrekkkonto pr 31.12 er kr 1 754 846. Skyldig forskuddstrekk i lønn til ansatte pr. 31.12. utgjør kr 1 723 061. I tillegg står kr 795 604 inne på depositumskonto bundet som sikkerhet for husleie.

5. Egenkapital

| | Aksjekapital | Egne aksjer | Annen EK | Sum |
|-------------------------------|----------------|-------------|-------------------|-------------------|
| Egenkapital 01.01 | 100 000 | 0 | 5 664 546 | 5 764 546 |
| Kjøp egne aksjer | 0 | (996 132) | | (996 132) |
| Salg egne aksjer | | 996 132 | | 996 132 |
| Årets resultat | | | 7 375 209 | 7 375 209 |
| Tilleggsutbytte utbetalt 2020 | | | (2 500 000) | (2 500 000) |
| Egenkapital pr. 31.12 | 100 000 | 0 | 10 539 755 | 10 639 755 |

I desember 2020 kjøpte selskapet 4 550 egne aksjer (4.55 % av aksjene) for å selge disse videre til ansatte. Aksjene ble umiddelbart solgt videre til samme pris.



Nosyko AS

6. Aksjekapitalen og aksjonærinformasjon

| Aksjekapitalen i Nosyko AS består av: | Antall | Pålydende | Balanseført |
|---------------------------------------|----------------|-----------|----------------|
| Ordinære aksjer | 100 000 | 1 | 100 000 |
| Sum | 100 000 | 1 | 100 000 |

Nosyko AS hadde 17 aksjonærer pr.31.12.2020.

| Aksjonærer | Ordinære | Eierandel | Stemmeandel |
|-----------------------------|----------------|-------------|-------------|
| Nosyko Mellom AS | 78 950 | 79% | 79% |
| Kjetil Haugen | 10 000 | 10% | 10% |
| Dan Røssing | 1 000 | 1% | 1% |
| Leif Oddvar Løkkeberg | 1 000 | 1% | 1% |
| Bjørn Peter Hilberg | 800 | 1% | 1% |
| Bjørn Tore Mølsæter | 800 | 1% | 1% |
| Charlotte Kile Larsen | 800 | 1% | 1% |
| Leif-Petter Moe | 800 | 1% | 1% |
| Neriman Kaya Haugom | 800 | 1% | 1% |
| Ola Johnsborg | 800 | 1% | 1% |
| Tom Ask | 800 | 1% | 1% |
| Zaheer Rana | 800 | 1% | 1% |
| Øystein Bårdevik | 800 | 1% | 1% |
| Wenche Amundsen | 500 | 1% | 1% |
| Svein Albert Huseby | 800 | 1% | 1% |
| Anna Marie Munte-Augestad | 500 | 1% | 1% |
| Ståle Storheil | 50 | 0,1% | 0,1% |
| Totalt antall aksjer | 100 000 | 100% | 100% |

7. Skatt

| Årets skattekostnad fordeler seg på: | 2020 | 2019 |
|---------------------------------------|------------------|------------------|
| Betalbar skatt | 2 090 134 | 1 538 849 |
| Endring i utsatt skatt/- skattefordel | (9 607) | 23 943 |
| Sum skattekostnad | 2 080 527 | 1 562 792 |

Beregning av årets skattegrunnlag:

| | | |
|------------------------------------|------------------|------------------|
| Resultat før skatt | 9 455 736 | 7 096 630 |
| Permanente forskjeller | 1 205 | 6 967 |
| Endring i midlertidige forskjeller | 43 669 | (108 831) |
| Årets skattegrunnlag | 9 500 610 | 6 994 766 |

Oversikt over midlertidige forskjeller:

| | Endring | | |
|---|---------------|-----------------|-----------------|
| Fordringer | 43 773 | 0 | 43 773 |
| Anleggsmidler | (104) | (64 168) | (64 272) |
| Sum | 43 669 | (64 168) | (20 499) |
| Beregnet utsatt skatt/- skattefordel(-), 22 % | 9 607 | (14 117) | (4 510) |
| Bokført utsatt skatt/- skattefordel(-), 22 % | 9 607 | (14 117) | (4 510) |



Nosyko AS

8. Lønnskostnader, antall ansatte, godtgjørelser, lån til ansatte m.m.

| Lønnskostnader | 2020 | 2019 |
|--------------------|-------------------|-------------------|
| Lønninger | 20 016 257 | 16 607 091 |
| Arbeidsgiveravgift | 2 895 005 | 2 578 257 |
| Pensjonskostnader | 1 069 817 | 917 471 |
| Andre ytelser | 744 387 | 1 061 940 |
| Sum | 24 725 465 | 21 164 760 |

Gjennomsnittlig antall årsverk i løpet av regnskapsåret har vært 22.

| Godtgjørelser | Daglig leder | Styret |
|--------------------|--------------|-----------|
| Lønn | 1 293 706 | 2 276 060 |
| Pensjonsutgifter | 61 086 | 131 231 |
| Annen godtgjørelse | 20 149 | 47 387 |

Selskapet er pliktig til å etablere tjenestepensjon for de ansatte etter Lov om obligatorisk tjenestepensjon. Ordningen oppfyller lovkravene.

Revisor

Honorar til revisor fordeler seg som følger (alle beløp er oppgitt eks. mva):

| | 2020 | 2019 |
|--------------------|---------|--------|
| Lovpålagt revisjon | 102 500 | 43 300 |

9. Poster som er slått sammen i regnskapet

| Finansinntekter | 2020 | 2019 |
|----------------------------|----------------|---------------|
| Annen renteinntekt | 55 655 | 7 440 |
| Annen finansinntekt (agio) | 122 724 | 21 084 |
| Sum finansinntekter | 178 379 | 28 524 |

| Finanskostnader | 2020 | 2019 |
|-------------------------------|---------------|---------------|
| Annen rentekostnad | 162 | 3 748 |
| Annen finanskostnad (disagio) | 31 740 | 20 734 |
| Sum finanskostnader | 31 902 | 24 482 |