



## ÅRSREGNSKAPET FOR REGNSKAPSÅRET 2024 - GENERELL INFORMASJON

### Enheten

Organisasjonsnummer: 980 747 123  
Organisasjonsform: Aksjeselskap  
Foretaksnavn: EGENES HOLDING AS  
Forretningsadresse: Ringnotveien 5  
4085 HUNDVÅG

### Regnskapsår

Årsregnskapets periode: 01.01.2024 - 31.12.2024

### Konsern

Morselskap i konsern: Nei

### Regnskapsregler

Regler for små foretak benyttet: Ja  
Benyttet ved utarbeidelsen av årsregnskapet til selskapet: Regnskapslovens alminnelige regler

### Årsregnskapet fastsatt av kompetent organ

Bekreftet av representant for selskapet: Torbjørn Zetterstrøm  
Dato for fastsettelse av årsregnskapet: 22.06.2025

### Grunnlag for avgivelse

År 2024: Årsregnskapet er elektronisk innlevert  
År 2023: Tall er hentet fra elektronisk innlevert årsregnskap fra 2024

*Det er ikke krav til at årsregnskapet m.v. som sendes til Regnskapsregisteret er undertegnet. Kontrollen på at dette er utført ligger hos revisor/enhetens øverste organ. Sikkerheten ivaretas ved at innsender har rolle/rettighet for innsending av årsregnskapet via Altinn, og ved at det bekreftes at årsregnskapet er fastsatt av kompetent organ.*

Brønnøysundregistrene, 26.06.2025



### Resultatregnskap

Beløp i: NOK	Note	2024	2023
<b>RESULTATREGNSKAP</b>			
<b>Inntekter</b>			
Annen driftsinntekt		524 250	498 000
<b>Sum inntekter</b>		<b>524 250</b>	<b>498 000</b>
<b>Kostnader</b>			
Avskrivning av driftsmidler og immaterielle eiendeler	1	15 048	15 048
Annen driftskostnad		334 242	182 419
<b>Sum kostnader</b>		<b>349 290</b>	<b>197 467</b>
<b>Driftsresultat</b>		<b>174 960</b>	<b>300 533</b>
<b>Finansinntekter og finanskostnader</b>			
Annen renteinntekt		4 275	6 439
Annen finansinntekt		251 807	148 346
<b>Sum finansinntekter</b>		<b>256 082</b>	<b>154 785</b>
Annen rentekostnad		156 897	163 311
Annen finanskostnad			175 059
<b>Sum finanskostnader</b>		<b>156 897</b>	<b>338 370</b>
<b>Netto finans</b>		<b>99 185</b>	<b>-183 585</b>
<b>Resultat før skattekostnad</b>		<b>274 145</b>	<b>116 948</b>
Skattekostnad på resultat	2	97 979	87 998
<b>Årsresultat</b>		<b>176 166</b>	<b>28 950</b>
<b>Årsresultat etter minoritetsinteresser</b>		<b>176 166</b>	<b>28 950</b>
<b>Totalresultat</b>		<b>176 166</b>	<b>28 950</b>
<b>Overføringer og disponeringer</b>			
Ordinært utbytte	3	150 000	312 000
Avsatt til annen egenkapital	3	26 166	-283 050
<b>Sum overføringer og disponeringer</b>		<b>176 166</b>	<b>28 950</b>



## Resultatregnskap

<b>Beløp i: NOK</b>	<b>Note</b>	<b>2024</b>	<b>2023</b>
---------------------	-------------	-------------	-------------

---



## Balanse

Beløp i: NOK	Note	2024	2023
<b>BALANSE - EIENDELER</b>			
<b>Anleggsmidler</b>			
<b>Immaterielle eiendeler</b>			
Utsatt skattefordel	2	91 950	189 929
<b>Sum immaterielle eiendeler</b>		<b>91 950</b>	<b>189 929</b>
<b>Varige driftsmidler</b>			
Tomter, bygninger o.a. fast eiendom	1, 4	3 402 724	3 413 974
Maskiner og anlegg	1		
Skip og flytende installasjoner	1		
Driftsløsøre, inventar o.a. utstyr	1	25 320	29 118
<b>Sum varige driftsmidler</b>		<b>3 428 044</b>	<b>3 443 092</b>
<b>Finansielle anleggsmidler</b>			
Investeringer i aksjer og andeler	5	503 635	566 469
Andre langsiktige fordringer		404 873	404 873
<b>Sum finansielle anleggsmidler</b>		<b>908 509</b>	<b>971 342</b>
<b>Sum anleggsmidler</b>		<b>4 428 503</b>	<b>4 604 363</b>
<b>Omløpsmidler</b>			
<b>Varer</b>			
<b>Fordringer</b>			
Kundefordringer		6 250	17 500
Andre kortsiktige fordringer		349 228	315 088
<b>Sum fordringer</b>		<b>355 478</b>	<b>332 588</b>
<b>Investeringer</b>			
Aksjer og andeler i foretak i samme konsern	5		
Markedsbaserte aksjer	5		
<b>Bankinnskudd, kontanter og lignende</b>			
Bankinnskudd, kontanter o.l.		167 776	343 605
<b>Sum bankinnskudd, kontanter og lignende</b>		<b>167 776</b>	<b>343 605</b>



### Balanse

Beløp i: NOK	Note	2024	2023
Sum omløpsmidler		523 254	676 192
<b>SUM EIENDELER</b>		<b>4 951 757</b>	<b>5 280 555</b>
<b>BALANSE - EGENKAPITAL OG GJELD</b>			
<b>Egenkapital</b>			
<b>Innskutt egenkapital</b>			
Aksjekapital	3	480 000	480 000
Overkurs	3		
<b>Sum innskutt egenkapital</b>		<b>480 000</b>	<b>480 000</b>
<b>Opptjent egenkapital</b>			
Annen egenkapital	3	235 957	209 791
Udekket tap	3		
<b>Sum opptjent egenkapital</b>		<b>235 957</b>	<b>209 791</b>
<b>Sum egenkapital</b>		<b>715 957</b>	<b>689 791</b>
<b>Gjeld</b>			
<b>Langsiktig gjeld</b>			
Utsatt skatt	2		
<b>Annen langsiktig gjeld</b>			
Gjeld til kredittinstitusjoner	4	4 055 766	4 250 418
<b>Sum annen langsiktig gjeld</b>		<b>4 055 766</b>	<b>4 250 418</b>
<b>Sum langsiktig gjeld</b>		<b>4 055 766</b>	<b>4 250 418</b>
<b>Kortsiktig gjeld</b>			
Leverandørgjeld			1 375
Betalbar skatt	2		
Utbytte	3	150 000	312 000
Annen kortsiktig gjeld		30 034	26 972
<b>Sum kortsiktig gjeld</b>		<b>180 034</b>	<b>340 347</b>
<b>Sum gjeld</b>		<b>4 235 800</b>	<b>4 590 765</b>



## Balanse

<b>Beløp i: NOK</b>	<b>Note</b>	<b>2024</b>	<b>2023</b>
<b>SUM EGENKAPITAL OG GJELD</b>		<b>4 951 757</b>	<b>5 280 555</b>



## Brønnøysundregistrene

### ÅRSREGNSKAP FOR REGNSKAPSÅRET 2024 - GENERELL INFORMASJON

Journalnummer: 2025 574806

#### Enheten

Organisasjonsnummer: 980 747 123  
Organisasjonsform: Aksjeselskap  
Foretaksnavn: EGENES HOLDING AS  
Forretningsadresse: Ringnotveien 5  
4085 HUNDVÅG

#### Regnskapsår

Årsregnskapets periode: 01.01.2024 - 31.12.2024

#### Konsern

Morselskap i konsern: Nei

#### Regnskapsregler

Regler for små foretak benyttet: Ja  
Benyttet ved utarbeidelsen av  
årsregnskapet til selskapet: Regnskapslovens alminnelige regler

#### Årsregnskapet fastsatt av kompetent organ

Bekreftet av representant for selskapet: Torbjørn Zetterstrøm  
Dato for fastsettelse av årsregnskapet: 22.06.2025

#### Revisjon

Selskapet har besluttet at årsregnskapet  
ikke skal revideres: Ja  
Årsregnskapet er utarbeidet av ekstern  
autorisert regnskapsfører: Ja  
Ekstern autorisert regnskapsfører har i  
løpet av regnskapsåret bistått ved den  
løpende regnskapsføringen eller utført  
andre tjenester for selskapet enn å  
utarbeide årsregnskapet: Ja

#### Grunnlag for avgivelse

År 2024: Årsregnskap er elektronisk innlevert.  
År 2023: Tall er hentet fra elektronisk innlevert årsregnskap fra 2024.

*Det er ikke krav til at årsregnskapet m.v. som sendes til Regnskapsregisteret er undertegnet. Kontrollen på at dette er utført ligger hos revisor/enhetens øverste organ. Sikkerheten ivaretas ved at innsender har rolle/rettighet for innsending av årsregnskapet via Altinn, og ved at det bekreftes at årsregnskapet er fastsatt av kompetent organ.*

Brønnøysundregistrene, 25.06.2025

---

Brønnøysundregistrene  
Postadresse: Postboks 900, 8910 Brønnøysund  
Telefon: 75 00 75 00  
E-post: firmapost@brreg.no Internett: www.brreg.no  
Organisasjonsnummer: 974 760 673



Organisasjonsnr: 980 747 123  
EGENES HOLDING AS

## RESULTATREGNSKAP

Beløp i: NOK	Note	2024	2023
<b>RESULTATREGNSKAP</b>			
<b>Inntekter</b>			
Annen driftsinntekt		524 250	498 000
<b>Sum inntekter</b>		<b>524 250</b>	<b>498 000</b>
<b>Kostnader</b>			
Avskrivning av driftsmidler og immaterielle eiendeler	1	15 048	15 048
Annen driftskostnad		334 242	182 419
<b>Sum kostnader</b>		<b>349 290</b>	<b>197 467</b>
<b>Driftsresultat</b>		<b>174 960</b>	<b>300 533</b>
<b>Finansinntekter og finanskostnader</b>			
Annen renteinntekt		4 275	6 439
Annen finansinntekt		251 807	148 346
<b>Sum finansinntekter</b>		<b>256 082</b>	<b>154 785</b>
Annen rentekostnad		156 897	163 311
Annen finanskostnad			175 059
<b>Sum finanskostnader</b>		<b>156 897</b>	<b>338 370</b>
<b>Netto finans</b>		<b>99 185</b>	<b>-183 585</b>
<b>Resultat før skattekostnad</b>		<b>274 145</b>	<b>116 948</b>
Skattekostnad på resultat	2	97 979	87 998
<b>Årsresultat</b>		<b>176 166</b>	<b>28 950</b>
<b>Årsresultat etter minoritetsinteresser</b>		<b>176 166</b>	<b>28 950</b>
<b>Totalresultat</b>		<b>176 166</b>	<b>28 950</b>
<b>Overføringer og disponeringer</b>			
Ordinært utbytte	3	150 000	312 000
Avsatt til annen egenkapital	3	26 166	-283 050
<b>Sum overføringer og disponeringer</b>		<b>176 166</b>	<b>28 950</b>





Organisasjonsnr: 980 747 123  
EGENES HOLDING AS

## BALANSE

Beløp i: NOK	Note	2024	2023
<b>BALANSE - EIENDELER</b>			
<b>Anleggsmidler</b>			
<b>Immaterielle eiendeler</b>			
Utsatt skattefordel	2	91 950	189 929
<b>Sum immaterielle eiendeler</b>		<b>91 950</b>	<b>189 929</b>
<b>Varige driftsmidler</b>			
Tomter, bygninger o.a.			
fast eiendom	1, 4	3 402 724	3 413 974
Maskiner og anlegg	1		
Skip og flytende installasjoner	1		
Driftsløsøre, inventar o. a. utstyr	1	25 320	29 118
<b>Sum varige driftsmidler</b>		<b>3 428 044</b>	<b>3 443 092</b>
<b>Finansielle anleggsmidler</b>			
Investeringer i aksjer og andeler			
	5	503 635	566 469
Andre langsiktige fordringer		404 873	404 873
<b>Sum finansielle anleggsmidler</b>		<b>908 509</b>	<b>971 342</b>
<b>Sum anleggsmidler</b>		<b>4 428 503</b>	<b>4 604 363</b>
<b>Omløpsmidler</b>			
<b>Varer</b>			
<b>Fordringer</b>			
Kundefordringer		6 250	17 500
Andre kortsiktige fordringer		349 228	315 088
<b>Sum fordringer</b>		<b>355 478</b>	<b>332 588</b>
<b>Investeringer</b>			
Aksjer og andeler i foretak i samme konsern			
	5		
Markedsbaserte aksjer	5		
<b>Bankinnskudd, kontanter og lignende</b>			
Bankinnskudd, kontanter o. l.			
		167 776	343 605
<b>Sum bankinnskudd, kontanter og lignende</b>		<b>167 776</b>	<b>343 605</b>
<b>Sum omløpsmidler</b>		<b>523 254</b>	<b>676 192</b>



<b>SUM EIENDELER</b>		<b>4 951 757</b>	<b>5 280 555</b>
<b>BALANSE - EGENKAPITAL OG GJELD</b>			
<b>Egenkapital</b>			
<b>Innskutt egenkapital</b>			
Aksjekapital	3	480 000	480 000
Overkurs	3		
<b>Sum innskutt egenkapital</b>		<b>480 000</b>	<b>480 000</b>
<b>Opptjent egenkapital</b>			
Annen egenkapital	3	235 957	209 791
Udekket tap	3		
<b>Sum opptjent egenkapital</b>		<b>235 957</b>	<b>209 791</b>
<b>Sum egenkapital</b>		<b>715 957</b>	<b>689 791</b>
<b>Gjeld</b>			
<b>Langsiktig gjeld</b>			
Utsatt skatt	2		
<b>Annen langsiktig gjeld</b>			
Gjeld til kredittinstitusjoner	4	4 055 766	4 250 418
<b>Sum annen langsiktig gjeld</b>		<b>4 055 766</b>	<b>4 250 418</b>
<b>Sum langsiktig gjeld</b>		<b>4 055 766</b>	<b>4 250 418</b>
<b>Kortsiktig gjeld</b>			
Leverandørgjeld			1 375
Betalbar skatt	2		
Utbytte	3	150 000	312 000
Annen kortsiktig gjeld		30 034	26 972
<b>Sum kortsiktig gjeld</b>		<b>180 034</b>	<b>340 347</b>
<b>Sum gjeld</b>		<b>4 235 800</b>	<b>4 590 765</b>
<b>SUM EGENKAPITAL OG GJELD</b>		<b>4 951 757</b>	<b>5 280 555</b>



Organisasjonsnr: 980 747 123  
EGENES HOLDING AS

NOTEOPPLYSNINGER - SELSKAP - alle poster oppgitt i hele tall

## Note

Antall årsverk i regnskapsåret  
0.00

<u>Sum</u>	<u>Beløp</u>
<u>Balanseført verdi 31.12.</u>	<u>Varige driftsmidler Immaterielle eiend.</u>

## Konsernregnskap

Morselskapet sitt navn

Forretningskontor for morselskapet

## Begrunnelse for at datterselskap er utelatt fra konsolideringen

<u>Samlet beløp - tilknyttet selskap</u>	<u>Årets</u>	<u>Fjorårets</u>
--	--------------	------------------

<u>Samlet beløp - foretak i samme konsern</u>	<u>Årets</u>	<u>Fjorårets</u>
---	--------------	------------------


<u>Samlet beløp - foretak i samme konsern</u>	<u>Årets</u>	<u>Fjorårets</u>
---	--------------	------------------


<u>Samlet beløp - felles kontrollert virksomhet</u>	<u>Årets</u>	<u>Fjorårets</u>
---	--------------	------------------


<u>Pantstillelse</u>	<u>Beløp</u>
----------------------	--------------

<u>Beholdning av egne aksjer</u>	<u>Antall</u>	<u>Pålydende</u>	<u>Andel av aksjek.</u>
----------------------------------	---------------	------------------	-------------------------



 BankID Signing  
Børge Christian Egenes  
2025-06-13

 BankID Signing  
Torbjørn Zetterstrøm  
2025-06-13

 BankID Signing  
Per-Christian Willoch Felt  
2025-06-13

# Årsregnskap 2024

## Egenes Holding AS

**Resultatregnskap**  
**Balanse**  
**Noter til regnskapet**

**Org.nr.: 980 747 123**



## RESULTATREGNSKAP

### EGENES HOLDING AS

DRIFTSINNEKTER OG DRIFTSKOSTNADER	Note	2024	2023
Annen driftsinntekt		524 250	498 000
<b>Sum driftsinntekter</b>		<b>524 250</b>	<b>498 000</b>
Avskrivning av driftsmidler og immaterielle eiendeler	1	15 048	15 048
Annen driftskostnad		334 242	182 419
<b>Sum driftskostnader</b>		<b>349 290</b>	<b>197 467</b>
<b>Driftsresultat</b>		<b>174 960</b>	<b>300 533</b>
<b>FINANSINNEKTER OG FINANSKOSTNADER</b>			
Annen renteinntekt		4 275	6 439
Annen finansinntekt		251 807	148 346
Annen rentekostnad		156 897	163 311
Annen finanskostnad		0	175 059
<b>Resultat av finansposter</b>		<b>99 185</b>	<b>-183 585</b>
Resultat før skattekostnad		274 145	116 948
Skattekostnad på resultat	2	97 979	87 998
<b>Årsresultat</b>		<b>176 166</b>	<b>28 950</b>
<b>OVERFØRINGER</b>			
Avsatt til utbytte	3	150 000	312 000
Avsatt til annen egenkapital	3	26 166	-283 050
<b>Sum overføringer</b>		<b>176 166</b>	<b>28 950</b>



### BALANSE

#### EGENES HOLDING AS

EIENDELER	Note	2024	2023
<b>ANLEGGSMIDLER</b>			
<b>IMMATERIELLE EIENDELER</b>			
Utsatt skattefordel	2	91 950	189 929
<b>Sum immaterielle eiendeler</b>		<b>91 950</b>	<b>189 929</b>
<b>VARIGE DRIFTSMIDLER</b>			
Tomter, bygninger o.a. fast eiendom	1, 4	3 402 724	3 413 974
Driftsløsøre, inventar o.a. utstyr	1	25 320	29 118
<b>Sum varige driftsmidler</b>		<b>3 428 044</b>	<b>3 443 092</b>
<b>FINANSIELLE ANLEGGSMIDLER</b>			
Investeringer i aksjer og andeler	5	503 635	566 469
Andre langsiktige fordringer		404 873	404 873
<b>Sum finansielle anleggsmidler</b>		<b>908 509</b>	<b>971 342</b>
<b>Sum anleggsmidler</b>		<b>4 428 503</b>	<b>4 604 363</b>
<b>OMLØPSMIDLER</b>			
<b>FORDRINGER</b>			
Kundefordringer		6 250	17 500
Andre kortsiktige fordringer		349 228	315 088
<b>Sum fordringer</b>		<b>355 478</b>	<b>332 588</b>
<b>INVESTERINGER</b>			
Bankinnskudd, kontanter o.l.		167 776	343 605
<b>Sum omløpsmidler</b>		<b>523 254</b>	<b>676 192</b>
<b>Sum eiendeler</b>		<b>4 951 757</b>	<b>5 280 555</b>



## BALANSE

### EGENES HOLDING AS

EGENKAPITAL OG GJELD	Note	2024	2023
<b>EGENKAPITAL</b>			
<b>INNSKUTT EGENKAPITAL</b>			
Aksjekapital	3	480 000	480 000
<b>Sum innskutt egenkapital</b>		<b>480 000</b>	<b>480 000</b>
<b>OPPTJENT EGENKAPITAL</b>			
Annen egenkapital	3	235 957	209 791
<b>Sum opptjent egenkapital</b>		<b>235 957</b>	<b>209 791</b>
<b>Sum egenkapital</b>		<b>715 957</b>	<b>689 791</b>
<b>GJELD</b>			
<b>AVSETNING FOR FORPLIKTELSER</b>			
<b>ANNEN LANGSIKTIG GJELD</b>			
Gjeld til kredittinstitusjoner	4	4 055 766	4 250 418
<b>Sum annen langsiktig gjeld</b>		<b>4 055 766</b>	<b>4 250 418</b>
<b>KORTSIKTIG GJELD</b>			
Leverandørgjeld		0	1 375
Utbytte	3	150 000	312 000
Annen kortsiktig gjeld		30 034	26 972
<b>Sum kortsiktig gjeld</b>		<b>180 034</b>	<b>340 347</b>
<b>Sum gjeld</b>		<b>4 235 800</b>	<b>4 590 765</b>
<b>Sum egenkapital og gjeld</b>		<b>4 951 757</b>	<b>5 280 555</b>

Stavanger, 13.06.2025  
Styret i Egenes Holding AS

\_\_\_\_\_  
Børge Christian Egenes  
styreleder

\_\_\_\_\_  
Per-Christian Willoch Fett  
nestleder

\_\_\_\_\_  
Torbjørn Zetterstrøm  
styremedlem/daglig leder



## Note 0 Regnskapsprinsipper

Årsregnskapet er satt opp i samsvar med regnskapsloven og NRS 8 - God regnskapsskikk for små foretak.

### DRIFTSINNTEKTER

Inntektsføring ved salg av varer skjer på leveringstidspunktet. Tjenester inntektsføres etter hvert som de leveres.

### SKATT

Skattekostnaden i resultatregnskapet omfatter både periodens betalbare skatt og endring i utsatt skatt. Utsatt skatt er beregnet med 22 % på grunnlag av de midlertidige forskjeller som eksisterer mellom regnskapsmessige og skattemessige verdier, samt ligningsmessig underskudd til fremføring ved utgangen av regnskapsåret. Skatteøkende og skattereduserende midlertidige forskjeller som reverserer eller kan reverseres i samme periode er utlignet og nettoført.

### KLASSIFISERING OG VURDERING AV ANLEGGSMIDLER

Anleggsmidler omfatter eiendeler bestemt til varig eie og bruk. Anleggsmidler er vurdert til anskaffelseskost. Varige driftsmidler balanseføres og avskrives over driftsmidlets økonomiske levetid. Avskrivningsperioden for fast eiendom anskaffet etter 2009 er dekomponert i en del som gjelder råbygget og en del som gjelder faste tekniske installasjoner. Varige driftsmidler nedskrives til gjenvinnbart beløp ved verdifall som forventes ikke å være forbigående. Gjenvinnbart beløp er det høyeste av netto salgsverdi og verdi i bruk. Verdi i bruk er nåverdi av fremtidige kontantstrømmer knyttet til eiendelen. Nedskrivningen reverseres når grunnlaget for nedskrivningen ikke lenger er til stede.

### KLASSIFISERING OG VURDERING AV OMLØPSMIDLER

Omløpsmidler og kortsiktig gjeld omfatter normalt poster som forfaller til betaling innen ett år etter balansedagen, samt poster som knytter seg til varekretsløpet. Omløpsmidler vurderes til laveste verdi av anskaffelseskost og virkelig verdi.

### FORDRINGER

Kundefordringer og andre fordringer oppføres til pålydende etter fradrag for avsetning til forventet tap. Avsetning til tap gjøres på grunnlag av en individuell vurdering av de enkelte fordringene.

## Note 1 Anleggsmidler

	Bygninger og tomter	Driftsløsøre, inventar ol.	Sum
Anskaffelseskost pr. 01.01.24	3 640 328	37 980	3 678 308
= <b>Anskaffelseskost 31.12.24</b>	<b>3 640 328</b>	<b>37 980</b>	<b>3 678 308</b>
Av- og nedskrivninger pr. 01.01.24	226 354	8 862	235 216
+ Årets ordinære avskrivninger	11 250	3 798	15 048
= <b>Av- og nedskrivninger pr. 31.12.24</b>	<b>237 604</b>	<b>12 660</b>	<b>250 264</b>
= <b>Bokført verdi 31.12.24</b>	<b>3 402 724</b>	<b>25 320</b>	<b>3 428 044</b>
Økonomisk levetid	40-50 år	5-10 år	





## Note 2 Skatt

<b>Årets skattekostnad</b>	<b>2024</b>	<b>2023</b>
Resultatført skatt på ordinært resultat:		
Betalbar skatt	0	0
Endring i utsatt skattefordel	97 979	87 998
<b>Skattekostnad ordinært resultat</b>	<b>97 979</b>	<b>87 998</b>
Skattepliktig inntekt:		
Resultat før skatt	274 145	116 948
Permanente forskjeller	171 212	283 048
Endring i midlertidige forskjeller	-37 607	2 835
Anvendelse av fremførbart underskudd	-407 750	-402 832
<b>Skattepliktig inntekt</b>	<b>0</b>	<b>0</b>
Betalbar skatt i balansen:		
Betalbar skatt på årets resultat	0	0
<b>Sum betalbar skatt i balansen</b>	<b>0</b>	<b>0</b>

Skatteeffekten av midlertidige forskjeller og underskudd til fremføring som har gitt opphav til utsatt skatt og utsatte skattefordeler, spesifisert på typer av midlertidige forskjeller

	<b>2024</b>	<b>2023</b>	<b>Endring</b>
Varige driftsmidler	48 595	10 987	-37 607
<b>Sum</b>	<b>48 595</b>	<b>10 987</b>	<b>-37 607</b>
Akkumulert fremførbart underskudd	-466 550	-874 299	-407 750
<b>Grunnlag for utsatt skattefordel</b>	<b>-417 955</b>	<b>-863 312</b>	<b>-445 357</b>
<b>Utsatt skattefordel (22 %)</b>	<b>-91 950</b>	<b>-189 929</b>	<b>-97 979</b>

## Note 3 Egenkapital

	<b>Aksjekapital</b>	<b>Annen egenkapital</b>	<b>Sum</b>
Pr. 31.12.2023	480 000	209 791	689 791
<b>Pr. 01.01.2024</b>	<b>480 000</b>	<b>209 791</b>	<b>689 791</b>
Årets overskudd		176 166	176 166
Avsatt utbytte		-150 000	-150 000
<b>Pr. 31.12.2024</b>	<b>480 000</b>	<b>235 957</b>	<b>715 957</b>



## Note 4 Fordringer og gjeld

	<b>2024</b>
Gjeld som forfaller mer enn fem år etter regnskapsårets slutt	3 280 132

Gjeld som er sikret ved pant utgjør kr 4 055 766. Balanseført verdi av de pansatte eiendelene er kr 3 402 724.

## Note 5 Investeringer

	Eierandel	Anskaffelses kost	Balanseført verdi
<b>Deltakerligna selskap</b>			
Cedar Car Carrier DIS	0,75 %	8 856	8 856
Atlantic Panamax 2 DIS	1,25 %	50 562	50 562
Ran Barge DIS	1,00 %	128 180	128 180
<b>Sum</b>		<b>187 598</b>	<b>187 598</b>
<b>Aksjer</b>			
Greenbarge AS	47 aksjer	34 249	34 249
Greenbarge 2023 AS	119 aksjer	281 788	281 788
		<b>316 037</b>	<b>316 037</b>

## Note 6 Lønnskostnader

Egenes Holding AS har ikke hatt lønns- eller personalkostnader i 2024 og det foreligger heller ingen slike forpliktelser.