



ÅRSREGNSKAPET FOR REGNSKAPSÅRET 2022 - GENERELL INFORMASJON

Enheten

Organisasjonsnummer: 912 980 456
Organisasjonsform: Aksjeselskap
Foretaksnavn: FISKERJENTA EIENDOM AS
Forretningsadresse: Træleborgveien 15
3112 TØNSBERG

Regnskapsår

Årsregnskapets periode: 01.01.2022 - 31.12.2022

Konsern

Morselskap i konsern: Nei

Regnskapsregler

Regler for små foretak benyttet: Ja
Benyttet ved utarbeidelsen av årsregnskapet til selskapet: Regnskapslovens alminnelige regler

Årsregnskapet fastsatt av kompetent organ

Bekreftet av representant for selskapet: Henrich Nicolai Henriksen
Dato for fastsettelse av årsregnskapet: 30.05.2023

Grunnlag for avgivelse

År 2022: Årsregnskapet er elektronisk innlevert
År 2021: Tall er hentet fra elektronisk innlevert årsregnskap fra 2022

Det er ikke krav til at årsregnskapet m.v. som sendes til Regnskapsregisteret er undertegnet. Kontrollen på at dette er utført ligger hos revisor/enhetens øverste organ. Sikkerheten ivaretas ved at innsender har rolle/rettighet for innsending av årsregnskapet via Altinn, og ved at det bekreftes at årsregnskapet er fastsatt av kompetent organ.

Brønnøysundregistrene, 01.06.2024



Resultatregnskap

Beløp i: NOK	Note	2022	2021
RESULTATREGNSKAP			
Inntekter			
Annen driftsinntekt		4 806 635	4 657 592
Sum inntekter		4 806 635	4 657 592
Kostnader			
Lønnskostnad	2	623 001	622 988
Avskrivning av driftsmidler og immaterielle eiendeler	3	813 736	859 553
Annen driftskostnad		862 271	3 183 020
Sum kostnader		2 299 008	4 665 561
Driftsresultat		2 507 627	-7 969
Finansinntekter og finanskostnader			
Annen renteinntekt		247	
Sum finansinntekter		247	
Annen rentekostnad		466	538
Sum finanskostnader		466	538
Netto finans		-219	-538
Ordinært resultat før skattekostnad		2 507 408	-8 507
Skattekostnad på resultat	4	555 015	-1 872
Ordinært resultat etter skattekostnad		1 952 393	-6 635
Årsresultat	5	1 952 393	-6 635
Årsresultat etter minoritetsinteresser		1 952 393	-6 635
Totalresultat		1 952 393	-6 635
Overføringer og disponeringer			
Ordinært utbytte		1 500 000	
Avgitt konsernbidrag		81 402	
Avsatt til annen egenkapital		370 991	



Resultatregnskap

Beløp i: NOK	Note	2022	2021
Overført fra annen egenkapital			-6 635
Sum overføringer og disponeringer		1 952 393	-6 635



Balanse

Beløp i: NOK	Note	2022	2021
BALANSE - EIENDELER			
Anleggsmidler			
Immaterielle eiendeler			
Utsatt skattefordel	4	440 180	317 176
Sum immaterielle eiendeler		440 180	317 176
Varige driftsmidler			
Tomter, bygninger o.a. fast eiendom	3	5 100 056	4 845 561
Maskiner og anlegg	3		
Skip og flytende installasjoner	3		
Driftsløsøre, inventar o.a. utstyr	3		
Sum varige driftsmidler	3	5 100 056	4 845 561
Finansielle anleggsmidler			
Lån til foretak i samme konsern	6		
Lån til tilknyttet selskap og felles kontrollert virksomhet	6		
Andre langsiktige fordringer	6		
Sum anleggsmidler		5 540 236	5 162 737
Omløpsmidler			
Varer			
Fordringer			
Kundefordringer	6	500 691	970 332
Andre kortsiktige fordringer	6	21 194	124 092
Konsernfordringer	6	2 851 852	601 852
Sum fordringer		3 373 737	1 696 276
Bankinnskudd, kontanter og lignende			
Bankinnskudd, kontanter o.l.	7	1 682 992	2 004 721
Sum bankinnskudd, kontanter og lignende		1 682 992	2 004 721
Sum omløpsmidler		5 056 729	3 700 997
SUM EIENDELER		10 596 965	8 863 734



Balanse

Beløp i: NOK	Note	2022	2021
BALANSE - EGENKAPITAL OG GJELD			
Egenkapital			
Innskutt egenkapital			
Aksjekapital	5, 8	34 160	34 160
Beholdning av egne aksjer	5, 8		
Overkurs	5		
Annen innskutt egenkapital	5	75 475	75 475
Sum innskutt egenkapital		109 635	109 635
Opptjent egenkapital			
Fond for vurderingsforskjeller	5		
Annen egenkapital	5	7 893 477	7 522 486
Udekket tap	5		
Sum opptjent egenkapital		7 893 477	7 522 486
Sum egenkapital	5	8 003 112	7 632 121
Gjeld			
Langsiktig gjeld			
Utsatt skatt	4		
Annen langsiktig gjeld			
Øvrig langsiktig gjeld	6		
Sum langsiktig gjeld		0	0
Kortsiktig gjeld			
Leverandørgjeld	6	88 282	1 115 910
Betalbar skatt	4	655 059	
Skyldig offentlige avgifter		177 839	47 394
Utbytte		1 500 000	
Kortsiktig konserngjeld	6	104 362	
Annen kortsiktig gjeld	6	68 311	68 310
Sum kortsiktig gjeld		2 593 853	1 231 613
Sum gjeld		2 593 853	1 231 613



Balanse

Beløp i: NOK	Note	2022	2021
SUM EGENKAPITAL OG GJELD		10 596 965	8 863 734



Brønnøysundregistrene

ÅRSREGNSKAP FOR REGNSKAPSÅRET 2022 - GENERELL INFORMASJON

Journalnummer: 2023 469245

Enheten

Organisasjonsnummer: 912 980 456
Organisasjonsform: Aksjeselskap
Foretaksnavn: FISKERJENTA EIENDOM AS
Forretningsadresse: Træleborgveien 15
3112 TØNSBERG

Regnskapsår

Årsregnskapets periode: 01.01.2022 - 31.12.2022

Konsern

Morselskap i konsern: Nei

Regnskapsregler

Regler for små foretak benyttet: Ja
Benyttet ved utarbeidelsen av
årsregnskapet til selskapet: Regnskapslovens alminnelige regler

Årsregnskapet fastsatt av kompetent organ

Bekreftet av representant for selskapet: Henrich Nicolai Henriksen
Dato for fastsettelse av årsregnskapet: 30.05.2023

Grunnlag for avgivelse

År 2022: Årsregnskap er elektronisk innlevert.
År 2021: Tall er hentet fra elektronisk innlevert årsregnskap fra 2022.

Det er ikke krav til at årsregnskapet m.v. som sendes til Regnskapsregisteret er undertegnet. Kontrollen på at dette er utført ligger hos revisor/enhetens øverste organ. Sikkerheten ivaretas ved at innsender har rolle/rettighet for innsending av årsregnskapet via Altinn, og ved at det bekreftes at årsregnskapet er fastsatt av kompetent organ.

Brønnøysundregistrene, 13.06.2023



Organisasjonsnr: 912 980 456
FISKERJENTA EIENDOM AS

RESULTATREGNSKAP

Beløp i: NOK	Note	2022	2021
RESULTATREGNSKAP			
Inntekter			
Annen driftsinntekt		4 806 635	4 657 592
Sum inntekter		4 806 635	4 657 592
Kostnader			
Lønnskostnad	2	623 001	622 988
Avskrivning av driftsmidler og immaterielle eiendeler	3	813 736	859 553
Annen driftskostnad		862 271	3 183 020
Sum kostnader		2 299 008	4 665 561
Driftsresultat		2 507 627	-7 969
Finansinntekter og finanskostnader			
Annen renteinntekt		247	
Sum finansinntekter		247	
Annen rentekostnad		466	538
Sum finanskostnader		466	538
Netto finans		-219	-538
Ordinært resultat før skattekostnad			
Ordinært resultat før skattekostnad		2 507 408	-8 507
Skattekostnad på resultat	4	555 015	-1 872
Ordinært resultat etter skattekostnad		1 952 393	-6 635
Årsresultat	5	1 952 393	-6 635
Årsresultat etter minoritetsinteresser		1 952 393	-6 635
Totalresultat		1 952 393	-6 635
Overføringer og disponeringer			
Ordinært utbytte		1 500 000	
Avgitt konsernbidrag		81 402	
Avsatt til annen egenkapital		370 991	
Overført fra annen egenkapital			-6 635
Sum overføringer og disponeringer		1 952 393	-6 635



Organisasjonsnr: 912 980 456
FISKERJENTA EIENDOM AS

BALANSE

Beløp i: NOK	Note	2022	2021
BALANSE - EIENDELER			
Anleggsmidler			
Immaterielle eiendeler			
Utsatt skattefordel	4	440 180	317 176
Sum immaterielle eiendeler		440 180	317 176
Varige driftsmidler			
Tomter, bygninger o.a. fast eiendom	3	5 100 056	4 845 561
Maskiner og anlegg	3		
Skip og flytende installasjoner	3		
Driftsløsøre, inventar o. a. utstyr	3		
Sum varige driftsmidler	3	5 100 056	4 845 561
Finansielle anleggsmidler			
Lån til foretak i samme konsern	6		
Lån til tilknyttet selskap og felles kontrollert virksomhet	6		
Andre langsiktige fordringer	6		
Sum anleggsmidler		5 540 236	5 162 737
Omløpsmidler			
Varer			
Fordringer			
Kundefordringer	6	500 691	970 332
Andre kortsiktige fordringer	6	21 194	124 092
Konsernfordringer	6	2 851 852	601 852
Sum fordringer		3 373 737	1 696 276
Bankinnskudd, kontanter og lignende			
Bankinnskudd, kontanter o. l.	7	1 682 992	2 004 721
Sum bankinnskudd, kontanter og lignende		1 682 992	2 004 721
Sum omløpsmidler		5 056 729	3 700 997
SUM EIENDELER		10 596 965	8 863 734



BALANSE - EGENKAPITAL OG GJELD

Egenkapital

Innskutt egenkapital

Aksjekapital	5, 8	34 160	34 160
Beholdning av egne aksjer	5, 8		
Overkurs	5		
Annen innskutt egenkapital	5	75 475	75 475
Sum innskutt egenkapital		109 635	109 635

Opptjent egenkapital

Fond for vurderingsforskjeller	5		
Annen egenkapital	5	7 893 477	7 522 486
Udekket tap	5		
Sum opptjent egenkapital		7 893 477	7 522 486

Sum egenkapital	5	8 003 112	7 632 121
------------------------	----------	------------------	------------------

Gjeld

Langsiktig gjeld

Utsatt skatt	4		
Annen langsiktig gjeld			
Øvrig langsiktig gjeld	6		
Sum langsiktig gjeld		0	0

Kortsiktig gjeld

Leverandørgjeld	6	88 282	1 115 910
Betalbar skatt	4	655 059	
Skyldig offentlige avgifter		177 839	47 394
Utbytte		1 500 000	
Kortsiktig konserngjeld	6	104 362	
Annen kortsiktig gjeld	6	68 311	68 310
Sum kortsiktig gjeld		2 593 853	1 231 613

Sum gjeld		2 593 853	1 231 613
------------------	--	------------------	------------------

SUM EGENKAPITAL OG GJELD		10 596 965	8 863 734
---------------------------------	--	-------------------	------------------



Organisasjonsnr: 912 980 456
FISKERJENTA EIENDOM AS

NOTEOPPLYSNINGER - SELSKAP - alle poster oppgitt i hele tall

Note

Antall årsverk i regnskapsåret
1.00

Sum Beløp

Balanseført verdi 31.12. Varige driftsmidler Immaterielle eiend.

Konsernregnskap

Morselskapet sitt navn

Forretningskontor for morselskapet

Begrunnelse for at datterselskap er utelatt fra konsolideringen

Samlet beløp - tilknyttet selskap Årets Fjorårets

Samlet beløp - foretak i samme konsern Årets Fjorårets

Samlet beløp - foretak i samme konsern Årets Fjorårets

Samlet beløp - felles kontrollert virksomhet Årets Fjorårets

Pantstillelse Beløp

Beholdning av egne aksjer Antall Pålydende Andel av aksjek.



Bypass Signing
Hans Petter Johannessen
2023-05-29



ÅSVANG & CO
STATSAUTORISERTE
REVISORER

Til generalforsamlingen i Fiskerjenta Eiendom AS

Uavhengig revisors beretning

Konklusjon

Vi har revidert årsregnskapet for Fiskerjenta Eiendom AS som viser et overskudd på kr 1 952 393. Årsregnskapet består av balanse per 31. desember 2022, resultatregnskap for regnskapsåret avsluttet per denne datoen og noter til årsregnskapet, herunder et sammendrag av viktige regnskapsprinsipper.

Etter vår mening

- oppfyller årsregnskapet gjeldende lovkrav, og
- gir årsregnskapet et rettviseende bilde av selskapets finansielle stilling per 31. desember 2022 og av dets resultater for regnskapsåret avsluttet per denne datoen i samsvar med regnskapslovens regler og god regnskapsskikk i Norge.

Grunnlag for konklusjonen

Vi har gjennomført revisjonen i samsvar med International Standards on Auditing (ISA-ene). Våre oppgaver og plikter i henhold til disse standardene er beskrevet nedenfor under "Revisors oppgaver og plikter ved revisjonen av årsregnskapet". Vi er uavhengige av selskapet i samsvar med kravene i relevante lover og forskrifter i Norge og International Code of Ethics for Professional Accountants (inkludert internasjonale uavhengighetsstandarder) utstedt av International Ethics Standards Board for Accountants (IESBA-reglene), og vi har overholdt våre øvrige etiske forpliktelser i samsvar med disse kravene. Innhentet revisjonsbevis er etter vår vurdering tilstrekkelig og hensiktsmessig som grunnlag for vår konklusjon.

Ledelsens ansvar for årsregnskapet

Ledelsen er ansvarlig for å utarbeide årsregnskapet og for at det gir et rettviseende bilde i samsvar med regnskapslovens regler og god regnskapsskikk i Norge. Ledelsen er også ansvarlig for slik intern kontroll som den finner nødvendig for å kunne utarbeide et årsregnskap som ikke inneholder vesentlig feilinformasjon, verken som følge av misligheter eller utilsiktede feil.

Ved utarbeidelsen av årsregnskapet må ledelsen ta standpunkt til selskapets evne til fortsatt drift og opplyse om forhold av betydning for fortsatt drift. Forutsetningen om fortsatt drift skal legges til grunn for årsregnskapet så lenge det ikke er sannsynlig at virksomheten vil bli avvirket.

Adresse	Telefon	Foretaksnummer	Medlemmer av
Revisjonsfirmaet Åsvang & Co AS Munkegaten 3 Postboks 334 3101 Tønsberg	33 30 00 80 E-post revisjonsfirmaet@asvang.no	987 679 026 MVA Hjemmeside www.asvang.no	<u>Den norske Revisorforening</u>

side 1 av 2



ÅSVANG & CO
STATSAUTORISERTE
REVISORER

Revisors oppgaver og plikter ved revisjonen av årsregnskapet

Vårt mål er å oppnå betryggende sikkerhet for at årsregnskapet som helhet ikke inneholder vesentlig feilinformasjon, verken som følge av misligheter eller utilsiktede feil, og å avgi en revisjonsberetning som inneholder vår konklusjon. Betryggende sikkerhet er en høy grad av sikkerhet, men ingen garanti for at en revisjon utført i samsvar med ISA-ene, alltid vil avdekke vesentlig feilinformasjon.

Feilinformasjon kan oppstå som følge av misligheter eller utilsiktede feil. Feilinformasjon er å anse som vesentlig dersom den enkeltvis eller samlet med rimelighet kan forventes å påvirke de økonomiske beslutningene som brukerne foretar på grunnlag av årsregnskapet.

For videre beskrivelse av revisors oppgaver og plikter vises det til:
<https://revisorforeningen.no/revisjonsberetninger>

Tønsberg, 20.05.2023
Revisjonsfirmaet Åsvang & Co AS

Hans Petter Johannessen
statsautorisert revisor
(elektronisk signert)



	BankID Signing Henrich Nicolai Henriksen 2023-05-10
	BankID Signing Lars Harald Henriksen 2023-05-10
	BankID Signing Elisabeth Mathilde Hermann Hk 2023-05-22
	BankID Signing Henrik Melsom Henriksen 2023-05-25

Årsregnskap 2022

Fiskerjenta Eiendom AS


Resultatregnskap
Balanse
Noter til regnskapet


Org.nr.: 912 980 456




RESULTATREGNSKAP

FISKERJENTA EIENDOM AS

 BankID Signing
Henrich Nicolai Henriksen
2023-05-10


 BankID Signing
Lars Harald Henriksen
2023-05-10


 BankID Signing
Elisabeth Mathilde Hermann Ht
2023-05-22

 BankID Signing
Henrik Melsom Henriksen
2023-05-25

DRIFTSINTEKTER OG DRIFTSKOSTNADER	Note	2022	2021
Annen driftsinntekt		4 806 635	4 657 592
Sum driftsinntekter		4 806 635	4 657 592
Lønnskostnad	2	623 001	622 988
Avskrivning av driftsmidler og immaterielle eiendeler	3	813 736	859 553
Annen driftskostnad		862 271	3 183 020
Sum driftskostnader		2 299 008	4 665 561
Driftsresultat		2 507 627	-7 969
FINANSINTEKTER OG FINANSKOSTNADER			
Annen renteinntekt		247	0
Annen rentekostnad		466	538
Resultat av finansposter		-219	-538
Resultat før skattekostnad		2 507 408	-8 507
Skattekostnad på resultat	4	555 015	-1 872
Resultat		1 952 393	-6 635
Årsresultat	5	1 952 393	-6 635
OVERFØRINGER			
Avsatt til utbytte		1 500 000	0
Avsatt konsernbidrag		81 402	0
Avsatt til annen egenkapital		370 991	0
Overført fra annen egenkapital		0	6 635
Sum overføringer		1 952 393	-6 635



 BankID Signing
Henrich Nicolai Henriksen
2023-05-10


 BankID Signing
Lars Harald Henriksen
2023-05-10


 BankID Signing
Elisabeth Mathilde Hermann Ht
2023-05-22

 BankID Signing
Henrik Melsom Henriksen
2023-05-25

BALANSE			
FISKERJENTA EIENDOM AS			
EIENDELER	Note	2022	2021
ANLEGGSMIDLER			
IMMATERIELLE EIENDELER			
Utsatt skattefordel	4	440 180	317 176
Sum immaterielle eiendeler		440 180	317 176
VARIGE DRIFTSMIDLER			
Tomter, bygninger o.a. fast eiendom	3	5 100 056	4 845 561
Sum varige driftsmidler	3	5 100 056	4 845 561
FINANSIELLE ANLEGGSMIDLER			
Sum anleggsmidler		5 540 236	5 162 737
OMLØPSMIDLER			
FORDRINGER			
Kundefordringer	6	500 691	970 332
Andre kortsiktige fordringer	6	21 194	124 092
Konsernfordringer	6	2 851 852	601 852
Sum fordringer		3 373 737	1 696 276
INVESTERINGER			
Bankinnskudd, kontanter o.l.	7	1 682 992	2 004 721
Sum omløpsmidler		5 056 729	3 700 997
Sum eiendeler		10 596 965	8 863 734



 BankID Signing
Henrich Nicolai Henriksen
2023-05-10

 BankID Signing
Lars Harald Henriksen
2023-05-10

 BankID Signing
Elisabeth Mathilde Hermann Hk
2023-05-22

 BankID Signing
Henrik Melsom Henriksen
2023-05-25

BALANSE			
FISKERJENTA EIENDOM AS			
	Note	2022	
EGENKAPITAL OG GJELD			
EGENKAPITAL			
INNSKUTT EGENKAPITAL			
Aksjekapital	5, 8	34 160	34 160
Annen innskutt egenkapital	5	75 475	75 475
Sum innskutt egenkapital		109 635	109 635
OPPTJENT EGENKAPITAL			
Annen egenkapital	5	7 893 477	7 522 486
Sum opptjent egenkapital		7 893 477	7 522 486
Sum egenkapital	5	8 003 112	7 632 121
GJELD			
ANNEN LANGSIKTIG GJELD			
KORTSIKTIG GJELD			
Leverandørgjeld	6	88 282	1 115 910
Betalbar skatt	4	655 059	0
Skyldig offentlige avgifter		177 839	47 394
Utbytte		1 500 000	0
Konserngjeld	6	104 362	0
Annen kortsiktig gjeld	6	68 311	68 310
Sum kortsiktig gjeld		2 593 853	1 231 613
Sum gjeld		2 593 853	1 231 613
Sum egenkapital og gjeld		10 596 965	8 863 734

Tønsberg, 10.05.2023
Styret i Fiskerjenta Eiendom AS

Henrich Nicolai Henriksen
Styreleder


Lars Harald Henriksen
Styremedlem


Elisabeth Mathilde Hermann Henriksen
Styremedlem

Henrik Melsom Henriksen
Styremedlem



NOTER TIL ÅRSREGNSKAPET 2022

 BankID Signing
Henrich Nicolai Henriksen
2023-05-10

 BankID Signing
Lars Harald Henriksen
2023-05-10

 BankID Signing
Elisabeth Mathilde Hermann Ht
2023-05-22

 BankID Signing
Henrik Melsom Henriksen
2023-05-25

Note 1 Regnskapsprinsipper

Årsregnskapet er satt opp i samsvar med regnskapsloven og NRS 8 - God regnskapsskikk for små foretak.

DRIFTSINNTEKTER

Tjenester inntektsføres etter hvert som de leveres.

SKATT

Skattekostnaden i resultatregnskapet omfatter både periodens betalbare skatt og endring i utsatt skatt. Utsatt skatt er beregnet med 22% på grunnlag av de midlertidige forskjeller som eksisterer mellom regnskapsmessige og skattemessige verdier. Skatteøkende og skattereduserende midlertidige forskjeller som reverserer eller kan reverseres i samme periode er utlignet og nettoført.

KLASSIFISERING OG VURDERING AV ANLEGGSMIDLER

Anleggsmidler omfatter eiendeler bestemt til varig eie og bruk. Anleggsmidler er vurdert til anskaffelseskost. Varige driftsmidler balanseføres og avskrives over driftsmidlets økonomiske levetid. Avskrivningsperioden for fast eiendom anskaffet etter 2009 er dekomponert i en del som gjelder råbygget og en del som gjelder faste tekniske installasjoner. Varige driftsmidler nedskrives til gjenvinnbart beløp ved verdifall som forventes ikke å være forbigående. Gjenvinnbart beløp er det høyeste av netto salgsverdi og verdi i bruk. Verdi i bruk er nåverdi av fremtidige kontantstrømmer knyttet til eiendelen. Nedskrivningen reverseres når grunnlaget for nedskrivningen ikke lenger er til stede.

KLASSIFISERING OG VURDERING AV OMLØPSMIDLER

Omløpsmidler og kortsiktig gjeld omfatter normalt poster som forfaller til betaling innen ett år etter balansedagen. Omløpsmidler vurderes til laveste verdi av anskaffelseskost og virkelig verdi.

FORDRINGER

Kundefordringer og andre fordringer oppføres til pålydende etter fradrag for avsetning til forventet tap. Avsetning til tap gjøres på grunnlag av en individuell vurdering av de enkelte fordringene.

Note 2 Lønnskostnader


Lønnskostnader


	2022	2021
Lønninger	546 013	546 002
Arbeidsgiveravgift	76 988	76 986
Sum	623 001	622 988


Selskapet har i 2022 sysselsatt 1 årsverk.



NOTER TIL ÅRSREGNSKAPET 2022

 BankID Signing
Henrich Nicolai Henriksen
2023-05-10

 BankID Signing
Lars Harald Henriksen
2023-05-10

 BankID Signing
Elisabeth Mathilde Hermann Ht
2023-05-22

 BankID Signing
Henrik Melsom Henriksen
2023-05-25

Note 3 Anleggsmidler

	Bygninger	Tomter	Sum
Anskaffelseskost pr. 01.01.22	13 079 078	1 659 450	14 738 528
+ Tilgang kjøpte driftsmidler		1 068 231	1 068 231
= Anskaffelseskost 31.12.22	13 079 078	2 727 681	15 806 758
Akkumulerte avskrivninger 31.12.22	10 706 701		10 706 701
= Bokført verdi 31.12.22	2 372 377	2 727 681	5 100 057
Årets ordinære avskrivninger	813 736		813 736
Økonomisk levetid	5-33 år		

Alle driftsmidler avskrevet basert på gjenværende levetid på 5 år da bygget skal rives.

Note 4 Skatt

Årets skattekostnad	2022	2021
Resultatført skatt på ordinært resultat:		
Betalbar skatt	678 019	0
Endring i utsatt skattefordel	-123 004	-1 872
Skattekostnad ordinært resultat	555 015	-1 872
Skattepliktig inntekt:		
Resultat før skatt	2 507 408	-8 507
Permanente forskjeller	15 384	0
Endring i midlertidige forskjeller	559 112	-88 256
Mottatt konsernbidrag	0	96 763
Avgitt konsernbidrag	-104 362	0
Skattepliktig inntekt	2 977 541	0
Betalbar skatt i balansen:		
Betalbar skatt på årets resultat	678 019	-21 288
Betalbar skatt på avgitt konsernbidrag	-22 960	0
Betalbar skatt på mottatt konsernbidrag	0	21 288
Sum betalbar skatt i balansen	655 059	0

Skatteeffekten av midlertidige forskjeller som har gitt opphav til utsatt skatt og utsatte skattefordeler, spesifisert på typer av midlertidige forskjeller


	2022	2021	Endring
Varige driftsmidler	-2 000 819	-1 441 708	559 112
Sum	-2 000 819	-1 441 708	559 112
Grunnlag for utsatt skattefordel	-2 000 819	-1 441 708	559 112
Utsatt skattefordel (22 %)	-440 180	-317 176	123 005


FISKERJENTA EIENDOM AS


SIDE 6



NOTER TIL ÅRSREGNSKAPET 2022

 BankID Signing
Henrich Nicolai Henriksen
2023-05-10

 BankID Signing
Lars Harald Henriksen
2023-05-10

 BankID Signing
Elisabeth Mathilde Hermann Hk
2023-05-22

 BankID Signing
Henrik Melsom Henriksen
2023-05-25

Note 5 Egenkapital

	Aksjekapital	Overkurs	Annen innskutt egenkapital	Annen egenkapital	Sum egenkapital
Pr. 31.12.2021	34 160	0	75 475	7 522 486	7 632 121
Pr 01.01.2022	34 160	0	75 475	7 522 486	7 632 121
Årets resultat				1 952 393	1 952 393
Utbytte				-1 500 000	-1 500 000
Konsernbidrag avgitt				-81 402	-81 402
Pr. 31.12.2022	34 160	0	75 475	7 893 477	8 003 112

Note 6 Mellomværende med selskap i samme konsern m.v.

	Kundefordringer		Andre fordringer	
	2022	2021	2022	2021
Foretak i samme konsern	0	5 089	2 851 852	5 089
Sum	0	5 089	2 851 852	5 089
	Leverandørgjeld		Annen gjeld	
	2022	2021	2022	2021
Foretak i samme konsern	0	0	1 604 362	0
Sum	0	0	1 604 362	0

Note 7 Bankinnskudd

Innestående midler på skattetrekkkonto (bundne midler) er på kr. 67 584.

Note 8 Aksjonærer

AKSJEKAPITALEN I FISKERJENTA EIENDOM AS PR. 31.12 BESTÅR AV:

	Antall	Pålydende	Bokført
Ordinære aksjer	280	122,0	34 160
Sum	280		34 160

EIERSTRUKTUR

De største aksjonærene i % pr. 31.12 var:

	Ordinære	Eierandel	Stemmeandel
--	----------	-----------	-------------



NOTER TIL ÅRSREGNSKAPET 2022

Henriksen Group AS

280

100,0



BankID Signing
Henrich Nicolai Henriksen
2023-05-10



BankID Signing
Lars Harald Henriksen
2023-05-10



BankID Signing
Elisabeth Mathilde Hermann Hk
2023-05-22



BankID Signing
Henrik Melsom Henriksen
2023-05-25