



ÅRSREGNSKAPET FOR REGNSKAPSÅRET 2022 - GENERELL INFORMASJON

Enheten

Organisasjonsnummer: 991 146 695
Organisasjonsform: Aksjeselskap
Foretaksnavn: MOHEIM NÆRINGSELSESKAP AS
Forretningsadresse: Ligata 16A
3912 PORSGRUNN

Regnskapsår

Årsregnskapets periode: 01.01.2022 - 31.12.2022

Konsern

Morselskap i konsern: Nei

Regnskapsregler

Regler for små foretak benyttet: Ja
Benyttet ved utarbeidelsen av årsregnskapet til selskapet: Regnskapslovens alminnelige regler

Årsregnskapet fastsatt av kompetent organ

Bekreftet av representant for selskapet: Magnar Brekka
Dato for fastsettelse av årsregnskapet: 27.04.2023

Grunnlag for avgivelse

År 2022: Årsregnskapet er elektronisk innlevert
År 2021: Tall er hentet fra elektronisk innlevert årsregnskap fra 2022

Det er ikke krav til at årsregnskapet m.v. som sendes til Regnskapsregisteret er undertegnet. Kontrollen på at dette er utført ligger hos revisor/enhetens øverste organ. Sikkerheten ivaretas ved at innsender har rolle/rettighet for innsending av årsregnskapet via Altinn, og ved at det bekreftes at årsregnskapet er fastsatt av kompetent organ.

Brønnøysundregistrene, 07.03.2024



Resultatregnskap

| Beløp i: NOK | Note | 2022 | 2021 |
|---|------|------------------|------------------|
| RESULTATREGNSKAP | | | |
| Inntekter | | | |
| Annen driftsinntekt | | 2 918 495 | 4 032 786 |
| Sum inntekter | | 2 918 495 | 4 032 786 |
| Kostnader | | | |
| Lønnskostnad | 1 | | |
| Avskrivning av driftsmidler og immaterielle eiendeler | 2 | 368 819 | 384 079 |
| Annen driftskostnad | | 394 537 | 289 326 |
| Sum kostnader | | 763 356 | 673 405 |
| Driftsresultat | | 2 155 139 | 3 359 381 |
| Finansinntekter og finanskostnader | | | |
| Annen renteinntekt | | | 73 |
| Sum finansinntekter | | | 73 |
| Annen finanskostnad | | 188 | 29 845 |
| Sum finanskostnader | | 188 | 29 845 |
| Netto finans | | -188 | -29 772 |
| Ordinært resultat før skattekostnad | | 2 154 951 | 3 329 609 |
| Skattekostnad på resultat | 3 | 477 315 | 733 160 |
| Ordinært resultat etter skattekostnad | | 1 677 636 | 2 596 449 |
| Årsresultat | 4 | 1 677 636 | 2 596 449 |
| Årsresultat etter minoritetsinteresser | | 1 677 636 | 2 596 449 |
| Totalresultat | | 1 677 636 | 2 596 449 |
| Overføringer og disponeringer | | | |
| Tilleggsutbytte | | 2 700 000 | 600 000 |
| Avsatt til annen egenkapital | | | 1 996 449 |
| Overført fra annen egenkapital | | -1 022 364 | |



Resultatregnskap

| Beløp i: NOK | Note | 2022 | 2021 |
|-----------------------------------|-------------|-------------|-------------|
| Sum overføringer og disponeringer | | 1 677 636 | 2 596 449 |



Balanse

| Beløp i: NOK | Note | 2022 | 2021 |
|--|------|-------------------|-------------------|
| BALANSE - EIENDELER | | | |
| Anleggsmidler | | | |
| Immaterielle eiendeler | | | |
| Utsatt skattefordel | 3 | | |
| Varige driftsmidler | | | |
| Tomter, bygninger o.a. fast eiendom | 2 | 9 209 255 | 10 704 248 |
| Maskiner og anlegg | 2 | | |
| Skip og flytende installasjoner | 2 | | |
| Driftsløsøre, inventar o.a. utstyr | 2 | | |
| Sum varige driftsmidler | 2 | 9 209 255 | 10 704 248 |
| Sum anleggsmidler | | 9 209 255 | 10 704 248 |
| Omløpsmidler | | | |
| Varer | | | |
| Fordringer | | | |
| Kundefordringer | | 186 841 | 207 553 |
| Sum fordringer | | 186 841 | 207 553 |
| Bankinnskudd, kontanter og lignende | | | |
| Bankinnskudd, kontanter o.l. | | 984 461 | 398 500 |
| Sum bankinnskudd, kontanter og lignende | | 984 461 | 398 500 |
| Sum omløpsmidler | | 1 171 303 | 606 053 |
| SUM EIENDELER | | 10 380 557 | 11 310 301 |
| BALANSE - EGENKAPITAL OG GJELD | | | |
| Egenkapital | | | |
| Innskutt egenkapital | | | |
| Aksjekapital | | 100 500 | 100 500 |
| Overkurs | | 1 500 | 1 500 |



Balanse

| Beløp i: NOK | Note | 2022 | 2021 |
|--|-------------|-------------------|-------------------|
| Sum innskutt egenkapital | | 102 000 | 102 000 |
| Opptjent egenkapital | | | |
| Annen egenkapital | | 8 832 372 | 9 854 737 |
| Sum opptjent egenkapital | | 8 832 372 | 9 854 737 |
| Sum egenkapital | 4 | 8 934 372 | 9 956 737 |
| Gjeld | | | |
| Langsiktig gjeld | | | |
| Utsatt skatt | 3 | 155 117 | 760 287 |
| Sum avsetninger for forpliktelser | | 155 117 | 760 287 |
| Annen langsiktig gjeld | | | |
| Sum langsiktig gjeld | | 155 117 | 760 287 |
| Kortsiktig gjeld | | | |
| Leverandørgjeld | | -1 289 | |
| Betalbar skatt | 3 | 1 082 485 | 372 194 |
| Skyldig offentlige avgifter | | 64 537 | 74 456 |
| Annen kortsiktig gjeld | | 145 335 | 146 627 |
| Sum kortsiktig gjeld | | 1 291 068 | 593 277 |
| Sum gjeld | | 1 446 185 | 1 353 564 |
| SUM EGENKAPITAL OG GJELD | | 10 380 557 | 11 310 301 |



Brønnøysundregistrene

ÅRSREGNSKAP FOR REGNSKAPSÅRET 2022 - GENERELL INFORMASJON

Journalnummer: 2023 380475

Enheten

Organisasjonsnummer: 991 146 695
Organisasjonsform: Aksjeselskap
Foretaksnavn: MOHEIM NÆRINGSELSELSKAP AS
Forretningsadresse: Ligata 16A
3912 PORSGRUNN

Regnskapsår

Årsregnskapets periode: 01.01.2022 - 31.12.2022

Konsern

Morselskap i konsern: Nei

Regnskapsregler

Regler for små foretak benyttet: Ja
Benyttet ved utarbeidelsen av
årsregnskapet til selskapet: Regnskapslovens alminnelige regler

Årsregnskapet fastsatt av kompetent organ

Bekreftet av representant for selskapet: Magnar Brekka
Dato for fastsettelse av årsregnskapet: 27.04.2023

Revisjon

Selskapet har besluttet at årsregnskapet
ikke skal revideres: Ja
Årsregnskapet er utarbeidet av ekstern
autorisert regnskapsfører: Ja

Grunnlag for avgivelse

År 2022: Årsregnskap er elektronisk innlevert.
År 2021: Tall er hentet fra elektronisk innlevert årsregnskap fra 2022.

Det er ikke krav til at årsregnskapet m.v. som sendes til Regnskapsregisteret er undertegnet. Kontrollen på at dette er utført ligger hos revisor/enhetens øverste organ. Sikkerheten ivaretas ved at innsender har rolle/rettighet for innsending av årsregnskapet via Altinn, og ved at det bekreftes at årsregnskapet er fastsatt av kompetent organ.

Brønnøysundregistrene, 02.05.2023



Organisasjonsnr: 991 146 695
MOHEIM NÆRINGSSKAP AS

RESULTATREGNSKAP

| Beløp i: NOK | Note | 2022 | 2021 |
|---|------|------------------|------------------|
| RESULTATREGNSKAP | | | |
| Inntekter | | | |
| Annen driftsinntekt | | 2 918 495 | 4 032 786 |
| Sum inntekter | | 2 918 495 | 4 032 786 |
| Kostnader | | | |
| Lønnskostnad | 1 | | |
| Avskrivning av driftsmidler og immaterielle eiendeler | 2 | 368 819 | 384 079 |
| Annen driftskostnad | | 394 537 | 289 326 |
| Sum kostnader | | 763 356 | 673 405 |
| Driftsresultat | | 2 155 139 | 3 359 381 |
| Finansinntekter og finanskostnader | | | |
| Annen renteinntekt | | | 73 |
| Sum finansinntekter | | | 73 |
| Annen finanskostnad | | 188 | 29 845 |
| Sum finanskostnader | | 188 | 29 845 |
| Netto finans | | -188 | -29 772 |
| Ordinært resultat før skattekostnad | | | |
| Ordinært resultat før skattekostnad | | 2 154 951 | 3 329 609 |
| Skattekostnad på resultat | 3 | 477 315 | 733 160 |
| Ordinært resultat etter skattekostnad | | 1 677 636 | 2 596 449 |
| Årsresultat | 4 | 1 677 636 | 2 596 449 |
| Årsresultat etter minoritetsinteresser | | 1 677 636 | 2 596 449 |
| Totalresultat | | 1 677 636 | 2 596 449 |
| Overføringer og disponeringer | | | |
| Tilleggsutbytte | | 2 700 000 | 600 000 |
| Avsatt til annen egenkapital | | | 1 996 449 |
| Overført fra annen egenkapital | | -1 022 364 | |
| Sum overføringer og disponeringer | | 1 677 636 | 2 596 449 |



Organisasjonsnr: 991 146 695
MOHEIM NÆRINGSSKAP AS

BALANSE

| Beløp i: NOK | Note | 2022 | 2021 |
|--------------|------|------|------|
|--------------|------|------|------|

BALANSE - EIENDELER

Anleggsmidler

Immaterielle eiendeler

| | | | |
|---------------------|---|--|--|
| Utsatt skattefordel | 3 | | |
|---------------------|---|--|--|

Varige driftsmidler

| | | | |
|------------------------|--|--|--|
| Tomter, bygninger o.a. | | | |
|------------------------|--|--|--|

| | | | |
|--------------|---|-----------|------------|
| fast eiendom | 2 | 9 209 255 | 10 704 248 |
|--------------|---|-----------|------------|

| | | | |
|--------------------|---|--|--|
| Maskiner og anlegg | 2 | | |
|--------------------|---|--|--|

| | | | |
|------------------|--|--|--|
| Skip og flytende | | | |
|------------------|--|--|--|

| | | | |
|----------------|---|--|--|
| installasjoner | 2 | | |
|----------------|---|--|--|

| | | | |
|---------------------------|--|--|--|
| Driftsløsøre, inventar o. | | | |
|---------------------------|--|--|--|

| | | | |
|-----------|---|--|--|
| a. utstyr | 2 | | |
|-----------|---|--|--|

| | | | |
|--------------------------------|----------|------------------|-------------------|
| Sum varige driftsmidler | 2 | 9 209 255 | 10 704 248 |
|--------------------------------|----------|------------------|-------------------|

| | | | |
|--------------------------|--|------------------|-------------------|
| Sum anleggsmidler | | 9 209 255 | 10 704 248 |
|--------------------------|--|------------------|-------------------|

Omløpsmidler

Varer

Fordringer

| | | | |
|-----------------|--|---------|---------|
| Kundefordringer | | 186 841 | 207 553 |
|-----------------|--|---------|---------|

| | | | |
|-----------------------|--|----------------|----------------|
| Sum fordringer | | 186 841 | 207 553 |
|-----------------------|--|----------------|----------------|

Bankinnskudd, kontanter

og lignende

| | | | |
|----------------------------|--|--|--|
| Bankinnskudd, kontanter o. | | | |
|----------------------------|--|--|--|

| | | | |
|----|--|---------|---------|
| l. | | 984 461 | 398 500 |
|----|--|---------|---------|

| | | | |
|--------------------------|--|--|--|
| Sum bankinnskudd, | | | |
|--------------------------|--|--|--|

| | | | |
|------------------------------|--|----------------|----------------|
| kontanter og lignende | | 984 461 | 398 500 |
|------------------------------|--|----------------|----------------|

| | | | |
|-------------------------|--|------------------|----------------|
| Sum omløpsmidler | | 1 171 303 | 606 053 |
|-------------------------|--|------------------|----------------|

| | | | |
|----------------------|--|-------------------|-------------------|
| SUM EIENDELER | | 10 380 557 | 11 310 301 |
|----------------------|--|-------------------|-------------------|

BALANSE - EGENKAPITAL OG

GJELD

Egenkapital

Innskutt egenkapital

| | | | |
|--------------|--|---------|---------|
| Aksjekapital | | 100 500 | 100 500 |
|--------------|--|---------|---------|

| | | | |
|----------|--|-------|-------|
| Overkurs | | 1 500 | 1 500 |
|----------|--|-------|-------|

| | | | |
|---------------------------------|--|----------------|----------------|
| Sum innskutt egenkapital | | 102 000 | 102 000 |
|---------------------------------|--|----------------|----------------|

Opptjent egenkapital

| | | | |
|-------------------|--|-----------|-----------|
| Annen egenkapital | | 8 832 372 | 9 854 737 |
|-------------------|--|-----------|-----------|

| | | | |
|---------------------------------|--|------------------|------------------|
| Sum opptjent egenkapital | | 8 832 372 | 9 854 737 |
|---------------------------------|--|------------------|------------------|



| | | | |
|--------------------------------------|----------|-------------------|-------------------|
| Sum egenkapital | 4 | 8 934 372 | 9 956 737 |
| Gjeld | | | |
| Langsiktig gjeld | | | |
| Utsatt skatt | | 155 117 | 760 287 |
| Sum avsetninger for forpliktelser | 3 | 155 117 | 760 287 |
| Annen langsiktig gjeld | | | |
| Sum langsiktig gjeld | | 155 117 | 760 287 |
| Kortsiktig gjeld | | | |
| Leverandørgjeld | | -1 289 | |
| Betalbar skatt | 3 | 1 082 485 | 372 194 |
| Skyldig offentlige avgifter | | 64 537 | 74 456 |
| Annen kortsiktig gjeld | | 145 335 | 146 627 |
| Sum kortsiktig gjeld | | 1 291 068 | 593 277 |
| Sum gjeld | | 1 446 185 | 1 353 564 |
| SUM EGENKAPITAL OG GJELD | | 10 380 557 | 11 310 301 |



Organisasjonsnr: 991 146 695
MOHEIM NÆRINGSSKAP AS

NOTEOPPLYSNINGER - SELSKAP - alle poster oppgitt i hele tall

Note

1

Antall årsverk i regnskapsåret
0.00

Sum Beløp

Balanseført verdi 31.12. Varige driftsmidler Immaterielle eiend.

Konsernregnskap

Morselskapet sitt navn

Forretningskontor for morselskapet

Begrunnelse for at datterselskap er utelatt fra konsolideringen

Samlet beløp - tilknyttet selskap Årets Fjorårets

Samlet beløp - foretak i samme konsern Årets Fjorårets

Samlet beløp - foretak i samme konsern Årets Fjorårets

Samlet beløp - felles kontrollert virksomhet Årets Fjorårets

Pantstillelse Beløp

Beholdning av egne aksjer Antall Pålydende Andel av aksjek.



Årsregnskap

2022

MOHEIM NÆRINGSSELSKAP AS

Org. nr 991 146 695



| Resultatregnskap | | | |
|---|------|------------------|------------------|
| Moheim Næringselskap AS | | | |
| | Note | 2022 | 2021 |
| Driftsinntekter og driftskostnader | | | |
| Annen driftsinntekt | | 2 918 495 | 4 032 786 |
| Sum driftsinntekter | | <u>2 918 495</u> | <u>4 032 786</u> |
| Avskrivning av driftsmidler og immaterielle eiendeler | 2 | 368 819 | 384 079 |
| Annen driftskostnad | | 394 537 | 289 326 |
| Sum driftskostnader | | <u>763 356</u> | <u>673 405</u> |
| Driftsresultat | | <u>2 155 139</u> | <u>3 359 381</u> |
| Finansinntekter og finanskostnader | | | |
| Annen renteinntekt | | 0 | 73 |
| Annen finanskostnad | | 188 | 29 845 |
| Resultat av finansposter | | <u>-188</u> | <u>-29 772</u> |
| Resultat før skattekostnad | | 2 154 951 | 3 329 609 |
| Skattekostnad på resultat | 3 | 477 315 | 733 160 |
| Resultat | | <u>1 677 636</u> | <u>2 596 449</u> |
| Årsresultat | 4 | <u>1 677 636</u> | <u>2 596 449</u> |
| Overføringer | | | |
| Tilleggsutbytte | | 2 700 000 | 600 000 |
| Avsatt til annen egenkapital | | 0 | 1 996 449 |
| Overført fra annen egenkapital | | 1 022 364 | 0 |
| Sum overføringer | | <u>1 677 636</u> | <u>2 596 449</u> |


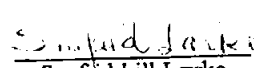
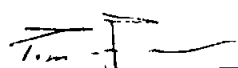




| Balanse | | | |
|-------------------------------------|-------------|-------------------|-------------------|
| Moheim Næringssekskap AS | | | |
| Eiendeler | Note | 2022 | 2021 |
| Anleggsmidler | | | |
| Varige driftsmidler | | | |
| Tomter, bygninger o.a. fast eiendom | 2 | 9 209 255 | 10 704 248 |
| Sum varige driftsmidler | 2 | <u>9 209 255</u> | <u>10 704 248</u> |
| Sum anleggsmidler | | <u>9 209 255</u> | <u>10 704 248</u> |
| Omløpsmidler | | | |
| Fordringer | | | |
| Kundefordringer | | 186 841 | 207 553 |
| Sum fordringer | | <u>186 841</u> | <u>207 553</u> |
| Bankinnskudd, kontanter o.l. | | 984 461 | 398 500 |
| Sum omløpsmidler | | <u>1 171 303</u> | <u>606 053</u> |
| Sum eiendeler | | <u>10 380 557</u> | <u>11 310 301</u> |



| Balanse | | | |
|--|------|-------------------|-------------------|
| Moheim Næringssselskap AS | | | |
| | Note | 2022 | 2021 |
| Egenkapital og gjeld | | | |
| Egenkapital | | | |
| Innskutt egenkapital | | | |
| Aksjekapital | | 100 500 | 100 500 |
| Overkurs | | <u>1 500</u> | <u>1 500</u> |
| Sum innskutt egenkapital | | 102 000 | 102 000 |
| Opptjent egenkapital | | | |
| Annen egenkapital | | 8 832 372 | 9 854 737 |
| Sum opptjent egenkapital | | 8 832 372 | 9 854 737 |
| Sum egenkapital | 4 | 8 934 372 | 9 956 737 |
| Gjeld | | | |
| Avsetning for forpliktelser | | | |
| Utsatt skatt | 3 | <u>155 117</u> | <u>760 287</u> |
| Sum avsetning for forpliktelser | | 155 117 | 760 287 |
| Kortsiktig gjeld | | | |
| Leverandørgjeld | | -1 289 | 0 |
| Betalbar skatt | 3 | 1 082 485 | 372 194 |
| Skyldig offentlige avgifter | | 64 537 | 74 456 |
| Annen kortsiktig gjeld | | <u>145 335</u> | <u>146 627</u> |
| Sum kortsiktig gjeld | | 1 291 068 | 593 277 |
| Sum gjeld | | 1 446 185 | 1 353 564 |
| Sum egenkapital og gjeld | | 10 380 557 | 11 310 301 |



| Balanse | | |
|--|--|--|
| Moheim Næringselskap AS | | |
| Porsgrunn, 15.03.2023 | | |
| Styret i Moheim Næringselskap AS | | |
|  Magnar Brekka styreleder |  Snefrid Lill Lærke styremedlem |  Tom Gustav Johansen styremedlem |
|  Sigurd Hefbø styremedlem | |  Bjørn Geirpurd Apland styremedlem |
| Moheim Næringselskap AS | | Side 3 |



Regnskapsprinsipper

Årsregnskapet er satt opp i samsvar med regnskapsloven og NRS 8 - God regnskapsskikk for små foretak i Norge.

DRIFTSINNEKTER

Inntektsføring ved salg av varer skjer på leveringstidspunktet. Tjenester inntektsføres etter hvert som de leveres.

SKATT

Skattekostnaden i resultatregnskapet omfatter både periodens betalbare skatt og endring i utsatt skatt. Utsatt skatt er beregnet med 22 % på grunnlag av de midlertidige forskjeller som eksisterer mellom regnskapsmessige og skattemessige verdier, samt ligningsmessig underskudd til fremføring ved utgangen av regnskapsåret. Skatteøkende og skattereduserende midlertidige forskjeller som reverserer eller kan reverseres i samme periode er utlignet og nettoført.

KLASSIFISERING OG VURDERING AV ANLEGGSMIDLER

Anleggsmidler omfatter eiendeler bestemt til varig eie og bruk. Anleggsmidler er vurdert til anskaffelseskost. Varige driftsmidler balanseføres og avskrives over driftsmidlets økonomiske levetid. Avskrivningsperioden for fast eiendom anskaffet etter 2009 er dekomponert i en del som gjelder råbygget og en del som gjelder faste tekniske installasjoner. Varige driftsmidler nedskrives til gjenvinnbart beløp ved verdifall som forventes ikke å være forbigående. Gjenvinnbart beløp er det høyeste av netto salgsverdi og verdi i bruk. Verdi i bruk er nåverdi av fremtidige kontantstrømmer knyttet til eiendelen. Nedskrivningen reverseres når grunnlaget for nedskrivningen ikke lenger er til stede.

KLASSIFISERING OG VURDERING AV OMLØPSMIDLER

Omløpsmidler og kortsiktig gjeld omfatter normalt poster som forfaller til betaling innen ett år etter balansedagen, samt poster som knytter seg til varekretsløpet. Omløpsmidler vurderes til laveste verdi av anskaffelseskost og virkelig verdi.

FORDRINGER

Kundefordringer og andre fordringer oppføres til pålydende etter fradrag for avsetning til forventet tap. Avsetning til tap gjøres på grunnlag av en individuell vurdering av de enkelte fordringene.

Note 1 Lønnskostnader

Moheim Næringssselskap AS har ikke hatt lønns- eller personalkostnader i 2022 og det foreligger heller ingen slike forpliktelser.

Note 2 Anleggsmidler

| | Bygninger og tomter | Sum |
|------------------------------------|------------------------|------------|
| Anskaffelseskost pr. 01.01.22 | 16 264 710 | 16 264 710 |
| - Avgang i året | 1 126 174 | 1 126 174 |
| = Anskaffelseskost 31.12.22 | 15 138 536 | 15 138 536 |
| Akkumulerte avskrivninger 31.12.22 | 5 929 282 | 5 929 282 |
| = Bokført verdi 31.12.22 | 9 209 254 | 9 209 254 |
| Årets ordinære avskrivninger | 368 819 | 368 819 |
| Avskrivningsplan | saldo 0-3% | |



Note 3 Skatt

| | 2022 | 2021 |
|--|------------------|------------------|
| Årets skattekostnad | | |
| Resultatført skatt på ordinært resultat: | | |
| Betalbar skatt | 1 082 485 | 372 194 |
| Endring i utsatt skatt | -605 170 | 360 966 |
| Skattekostnad ordinært resultat | 477 315 | 733 160 |
| | | |
| Skattepliktig inntekt: | | |
| Resultat før skatt | 2 154 951 | 3 329 609 |
| Permanente forskjeller | 14 659 | 2 935 |
| Endring i midlertidige forskjeller | 2 750 776 | -1 640 755 |
| Skattepliktig inntekt | 4 920 385 | 1 691 789 |
| | | |
| Betalbar skatt i balansen: | | |
| Betalbar skatt på årets resultat | 1 082 485 | 372 194 |
| Sum betalbar skatt i balansen | 1 082 485 | 372 194 |

Skatteeffekten av midlertidige forskjeller som har gitt opphav til utsatt skatt og utsatte skattefordeler, spesifisert på typer av midlertidige forskjeller

| | 2022 | 2021 | Endring |
|----------------------------------|----------------|------------------|------------------|
| Varige driftsmidler | 701 060 | 900 458 | 199 398 |
| Fordringer | 4 016 | 0 | -4 016 |
| Gevinst – og tapskonto | 0 | 2 555 394 | 2 555 394 |
| Sum | 705 076 | 3 455 852 | 2 750 776 |
| | | | |
| Grunnlag for utsatt skatt | 705 076 | 3 455 852 | 2 750 776 |
| | | | |
| Utsatt skatt (22 %) | 155 117 | 760 287 | 605 171 |

Note 4 Egenkapital

| | Aksjekapital | Overkurs | Annen Innskutt egenkapital | Annen egenkapital | Sum egenkapital |
|----------------------|----------------|--------------|----------------------------|-------------------|------------------|
| Pr. 31.12.2021 | 100 500 | 1 500 | 0 | 9 854 737 | 9 956 737 |
| Årets resultat | | | | 1 677 636 | 1 677 636 |
| Utbytte | | | | -2 700 000 | -2 700 000 |
| Pr 31.12.2022 | 100 500 | 1 500 | 0 | 8 832 372 | 8 934 372 |