



## ÅRSREGNSKAPET FOR REGNSKAPSÅRET 2020 - GENERELL INFORMASJON

### Enheten

Organisasjonsnummer: 939 315 160  
Organisasjonsform: Aksjeselskap  
Foretaksnavn: HÅLAND & KARLSON AS  
Forretningsadresse: Frakkagjerdvegen 192  
5563 FØRRESFJORDEN

### Regnskapsår

Årsregnskapets periode: 01.01.2020 - 31.12.2020

### Konsern

Morselskap i konsern: Nei

### Regnskapsregler

Regler for små foretak benyttet: Ja  
Benyttet ved utarbeidelsen av årsregnskapet til selskapet: Regnskapslovens alminnelige regler

### Årsregnskapet fastsatt av kompetent organ

Bekreftet av representant for selskapet: Christopher Galligani Ræder  
Dato for fastsettelse av årsregnskapet: 21.04.2021

### Grunnlag for avgivelse

År 2020: Årsregnskapet er elektronisk innlevert  
År 2019: Tall er hentet fra elektronisk innlevert årsregnskap fra 2020

*Det er ikke krav til at årsregnskapet m.v. som sendes til Regnskapsregisteret er undertegnet. Kontrollen på at dette er utført ligger hos revisor/enhetens øverste organ. Sikkerheten ivaretas ved at innsender har rolle/rettighet for innsending av årsregnskapet via Altinn, og ved at det bekreftes at årsregnskapet er fastsatt av kompetent organ.*

Brønnøysundregistrene, 30.06.2021



## Resultatregnskap

Beløp i: NOK	Note	2020	2019
<b>RESULTATREGNSKAP</b>			
<b>Inntekter</b>			
Salgsinntekt		41 416 374	45 479 025
Annen driftsinntekt		92 289	92 327
<b>Sum inntekter</b>		<b>41 508 663</b>	<b>45 571 352</b>
<b>Kostnader</b>			
Varekostnad		14 440 127	17 352 383
Lønnskostnad	7	15 531 637	14 709 842
Avskrivning av driftsmidler og immaterielle eiendeler	1	517 847	461 747
Annen driftskostnad		6 937 075	7 201 067
<b>Sum kostnader</b>		<b>37 426 686</b>	<b>39 725 040</b>
<b>Driftsresultat</b>		<b>4 081 977</b>	<b>5 846 312</b>
<b>Finansinntekter og finanskostnader</b>			
Annen renteinntekt		47 412	152 081
Annen finansinntekt		26 817	21 797
<b>Sum finansinntekter</b>		<b>74 230</b>	<b>173 878</b>
Annen rentekostnad		17 772	50 294
Annen finanskostnad		64 195	22 325
<b>Sum finanskostnader</b>		<b>81 967</b>	<b>72 619</b>
<b>Netto finans</b>	9	<b>-7 737</b>	<b>101 258</b>
<b>Ordinært resultat før skattekostnad</b>		<b>4 074 240</b>	<b>5 947 571</b>
Skattekostnad på ordinært resultat	8	896 621	1 310 154
<b>Ordinært resultat etter skattekostnad</b>		<b>3 177 619</b>	<b>4 637 417</b>
<b>Årsresultat</b>	6	<b>3 177 619</b>	<b>4 637 417</b>
<b>Årsresultat etter minoritetsinteresser</b>		<b>3 177 619</b>	<b>4 637 417</b>
<b>Totalresultat</b>		<b>3 177 619</b>	<b>4 637 417</b>



## Resultatregnskap

<b>Beløp i: NOK</b>	<b>Note</b>	<b>2020</b>	<b>2019</b>
<b>Overføringer og disponeringer</b>			
Konsernbidrag		3 225 341	4 146 362
Avsatt til annen egenkapital			491 055
Overført fra annen egenkapital		-47 722	
<b>Sum overføringer og disponeringer</b>		<b>3 177 619</b>	<b>4 637 417</b>



## Balanse

Beløp i: NOK	Note	2020	2019
<b>BALANSE - EIENDELER</b>			
<b>Anleggsmidler</b>			
<b>Immaterielle eiendeler</b>			
Utsatt skattefordel	1, 8		
Goodwill	1		
<b>Varige driftsmidler</b>			
Tomter, bygninger o.a. fast eiendom		61 991	71 063
Maskiner og anlegg		706 315	1 058 520
Driftsløsøre, inventar o.a. utstyr		128 809	96 667
<b>Sum varige driftsmidler</b>	1, 3	<b>897 115</b>	<b>1 226 250</b>
<b>Finansielle anleggsmidler</b>			
Investering i datterselskap	2		
Investering i annet foretak i samme konsern	2		
Investeringer i tilknyttet selskap	2	200 000	200 000
Andre langsiktige fordringer	3	30 000	30 000
<b>Sum finansielle anleggsmidler</b>		<b>230 000</b>	<b>230 000</b>
<b>Sum anleggsmidler</b>		<b>1 127 115</b>	<b>1 456 250</b>
<b>Omløpsmidler</b>			
<b>Varer</b>			
<b>Sum varer</b>	3	<b>4 924 748</b>	<b>3 937 936</b>
<b>Fordringer</b>			
Kundefordringer	3	7 492 578	9 203 968
Andre kortsiktige fordringer	3	165 036	497 752
Konsernfordringer	2, 3	16 759 851	21 896 456
<b>Sum fordringer</b>		<b>24 417 465</b>	<b>31 598 175</b>
<b>Investeringer</b>			
Aksjer og andeler i foretak i samme konsern	2		
<b>Bankinnskudd, kontanter og lignende</b>			
Bankinnskudd, kontanter o.l.	4	615 633	4 425 170



## Balanse

Beløp i: NOK	Note	2020	2019
Sum bankinnskudd, kontanter og lignende		615 633	4 425 170
Sum omløpsmidler		29 957 846	39 961 282
<b>SUM EIENDELER</b>		<b>31 084 961</b>	<b>41 417 532</b>

## BALANSE - EGENKAPITAL OG GJELD

### Egenkapital

#### Innskutt egenkapital

Aksjekapital	5, 6	2 700 000	2 700 000
Annen innskutt egenkapital	6		
<b>Sum innskutt egenkapital</b>		<b>2 700 000</b>	<b>2 700 000</b>

#### Opptjent egenkapital

Fond for vurderingsforskjeller	6		
Annen egenkapital	6	15 482 903	15 730 624
Udekket tap	6		
<b>Sum opptjent egenkapital</b>		<b>15 482 903</b>	<b>15 730 624</b>

#### Sum egenkapital

**18 182 903**      **18 430 624**

### Gjeld

#### Langsiktig gjeld

Utsatt skatt	8	-67 622	-54 531
<b>Sum avsetninger for forpliktelser</b>		<b>-67 622</b>	<b>-54 531</b>
<b>Annen langsiktig gjeld</b>			
Gjeld til kredittinstitusjoner		32 922	213 326
<b>Sum annen langsiktig gjeld</b>		<b>32 922</b>	<b>213 326</b>

#### Sum langsiktig gjeld

**-34 700**      **158 795**

#### Kortsiktig gjeld

Leverandørgjeld		2 272 335	2 987 324
Betalbar skatt	8		
Skyldig offentlige avgifter		2 498 142	2 398 742
Kortsiktig konserngjeld	2	4 639 432	14 013 276



## Balanse

<b>Beløp i: NOK</b>	<b>Note</b>	<b>2020</b>	<b>2019</b>
Annen kortsiktig gjeld		3 526 849	3 428 771
<b>Sum kortsiktig gjeld</b>		<b>12 936 758</b>	<b>22 828 113</b>
<b>Sum gjeld</b>		<b>12 902 058</b>	<b>22 986 908</b>
<b>SUM EGENKAPITAL OG GJELD</b>		<b>31 084 960</b>	<b>41 417 532</b>



## Brønnøysundregistrene

### ÅRSREGNSKAP FOR REGNSKAPSÅRET 2020 - GENERELL INFORMASJON

Journalnummer: 2021 404129

#### Enheten

Organisasjonsnummer: 939 315 160  
Organisasjonsform: Aksjeselskap  
Foretaksnavn: HÅLAND & KARLSON AS  
Forretningsadresse: Frakkagjerdvegen 192  
5563 FØRRESFJORDEN

#### Regnskapsår

Årsregnskapets periode: 01.01.2020 - 31.12.2020

#### Konsern

Morselskap i konsern: Nei

#### Regnskapsregler

Regler for små foretak benyttet: Ja  
Benyttet ved utarbeidelsen av  
årsregnskapet til selskapet: Regnskapslovens alminnelige regler

#### Årsregnskapet fastsatt av kompetent organ

Bekreftet av representant for selskapet: Christopher Galligani Ræder  
Dato for fastsettelse av årsregnskapet: 21.04.2021

#### Grunnlag for avgivelse

År 2020: Årsregnskap er elektronisk innlevert.  
År 2019: Tall er hentet fra elektronisk innlevert årsregnskap fra 2020.

*Det er ikke krav til at årsregnskapet m.v. som sendes til Regnskapsregisteret er undertegnet. Kontrollen på at dette er utført ligger hos revisor/enhetens øverste organ. Sikkerheten ivaretas ved at innsender har rolle/rettighet for innsending av årsregnskapet via Altinn, og ved at det bekreftes at årsregnskapet er fastsatt av kompetent organ.*

Brønnøysundregistrene, 28.06.2021



Organisasjonsnr: 939 315 160  
HÅLAND & KARLSON AS

## RESULTATREGNSKAP

<b>Beløp i: NOK</b>	<b>Note</b>	<b>2020</b>	<b>2019</b>
<b>RESULTATREGNSKAP</b>			
<b>Inntekter</b>			
Salgsinntekt		41 416 374	45 479 025
Annen driftsinntekt		92 289	92 327
<b>Sum inntekter</b>		<b>41 508 663</b>	<b>45 571 352</b>
<b>Kostnader</b>			
Varekostnad		14 440 127	17 352 383
Lønnskostnad	7	15 531 637	14 709 842
Avskrivning av driftsmidler og immaterielle eiendeler	1	517 847	461 747
Annen driftskostnad		6 937 075	7 201 067
<b>Sum kostnader</b>		<b>37 426 686</b>	<b>39 725 040</b>
<b>Driftsresultat</b>		<b>4 081 977</b>	<b>5 846 312</b>
<b>Finansinntekter og finanskostnader</b>			
Annen renteinntekt		47 412	152 081
Annen finansinntekt		26 817	21 797
<b>Sum finansinntekter</b>		<b>74 230</b>	<b>173 878</b>
Annen rentekostnad		17 772	50 294
Annen finanskostnad		64 195	22 325
<b>Sum finanskostnader</b>		<b>81 967</b>	<b>72 619</b>
<b>Netto finans</b>	<b>9</b>	<b>-7 737</b>	<b>101 258</b>
<b>Ordinært resultat før skattekostnad</b>			
<b>Skattekostnad på ordinært resultat</b>	<b>8</b>	<b>896 621</b>	<b>1 310 154</b>
<b>Ordinært resultat etter skattekostnad</b>		<b>3 177 619</b>	<b>4 637 417</b>
<b>Årsresultat</b>	<b>6</b>	<b>3 177 619</b>	<b>4 637 417</b>
<b>Årsresultat etter minoritetsinteresser</b>		<b>3 177 619</b>	<b>4 637 417</b>
<b>Totalresultat</b>		<b>3 177 619</b>	<b>4 637 417</b>
<b>Overføringer og disponeringer</b>			
Konsernbidrag		3 225 341	4 146 362
Avsatt til annen egenkapital			491 055
Overført fra annen egenkapital		-47 722	



Sum overføringer og  
disponeringer

3 177 619

4 637 417



Organisasjonsnr: 939 315 160  
HÅLAND & KARLSON AS

## BALANSE

Beløp i: NOK	Note	2020	2019
<b>BALANSE - EIENDELER</b>			
<b>Anleggsmidler</b>			
<b>Immaterielle eiendeler</b>			
Utsatt skattefordel	1, 8		
Goodwill	1		
<b>Varige driftsmidler</b>			
Tomter, bygninger o.a. fast eiendom		61 991	71 063
Maskiner og anlegg		706 315	1 058 520
Driftsløsøre, inventar o. a. utstyr		128 809	96 667
<b>Sum varige driftsmidler</b>	<b>1, 3</b>	<b>897 115</b>	<b>1 226 250</b>
<b>Finansielle anleggsmidler</b>			
Investering i datterselskap	2		
Investering i annet foretak i samme konsern	2		
Investeringer i tilknyttet selskap	2	200 000	200 000
Andre langsiktige fordringer	3	30 000	30 000
<b>Sum finansielle anleggsmidler</b>		<b>230 000</b>	<b>230 000</b>
<b>Sum anleggsmidler</b>		<b>1 127 115</b>	<b>1 456 250</b>
<b>Omløpsmidler</b>			
<b>Varer</b>			
Sum varer	3	4 924 748	3 937 936
<b>Fordringer</b>			
Kundefordringer	3	7 492 578	9 203 968
Andre kortsiktige fordringer	3	165 036	497 752
Konsernfordringer	2, 3	16 759 851	21 896 456
<b>Sum fordringer</b>		<b>24 417 465</b>	<b>31 598 175</b>
<b>Investeringer</b>			
Aksjer og andeler i foretak i samme konsern	2		
<b>Bankinnskudd, kontanter og lignende</b>			
Bankinnskudd, kontanter o. l.	4	615 633	4 425 170
<b>Sum bankinnskudd, kontanter og lignende</b>		<b>615 633</b>	<b>4 425 170</b>



Sum omløpsmidler		29 957 846	39 961 282
<b>SUM EIENDELER</b>		<b>31 084 961</b>	<b>41 417 532</b>
<b>BALANSE - EGENKAPITAL OG GJELD</b>			
<b>Egenkapital</b>			
<b>Innskutt egenkapital</b>			
Aksjekapital	5, 6	2 700 000	2 700 000
Annen innskutt egenkapital	6		
<b>Sum innskutt egenkapital</b>		<b>2 700 000</b>	<b>2 700 000</b>
<b>Opptjent egenkapital</b>			
Fond for			
vurderingsforskjeller	6		
Annen egenkapital	6	15 482 903	15 730 624
Udekket tap	6		
<b>Sum opptjent egenkapital</b>		<b>15 482 903</b>	<b>15 730 624</b>
<b>Sum egenkapital</b>		<b>18 182 903</b>	<b>18 430 624</b>
<b>Gjeld</b>			
<b>Langsiktig gjeld</b>			
Utsatt skatt	8	-67 622	-54 531
<b>Sum avsetninger for forpliktelser</b>		<b>-67 622</b>	<b>-54 531</b>
<b>Annen langsiktig gjeld</b>			
Gjeld til			
kredittinstitusjoner		32 922	213 326
<b>Sum annen langsiktig gjeld</b>		<b>32 922</b>	<b>213 326</b>
<b>Sum langsiktig gjeld</b>		<b>-34 700</b>	<b>158 795</b>
<b>Kortsiktig gjeld</b>			
Leverandørgjeld		2 272 335	2 987 324
Betalbar skatt	8		
Skyldig offentlige avgifter		2 498 142	2 398 742
Kortsiktig konserngjeld	2	4 639 432	14 013 276
Annen kortsiktig gjeld		3 526 849	3 428 771
<b>Sum kortsiktig gjeld</b>		<b>12 936 758</b>	<b>22 828 113</b>
<b>Sum gjeld</b>		<b>12 902 058</b>	<b>22 986 908</b>
<b>SUM EGENKAPITAL OG GJELD</b>		<b>31 084 960</b>	<b>41 417 532</b>



Organisasjonsnr: 939 315 160  
HÅLAND & KARLSON AS

NOTEOPPLYSNINGER - SELSKAP - alle poster oppgitt i hele tall

Note  
5

Antall aksjer og aksjeeiere

<u>Aksjeklasse</u>	<u>Ant. aksjer</u>	<u>Pålydende</u>	<u>Bokført verdi</u>
Ordinære aksjer	60.00	45000.00	2700000.00
<u>Aksjeeiere - fritekst</u>	<u>Antall</u>	<u>Eierandel</u>	<u>Aksjeklasse</u>
Garda Sikring AS	60.00	100.00%	Ordinære aksjer
<u>Sum</u>	<u>Sum antall</u>	<u>Sum eierandel</u>	
	60.00	100.00%	

Note  
7

Ytelser til ledende personer

Ytelser til daglig leder

<u>Ytelser</u>	<u>Lønn</u>	<u>Pensj.forpl.</u>	<u>Andre godtgj.</u>
	921202.00	34002.00	13042.00

Note  
7

Antall årsverk i regnskapsåret

Virksomheten har hatt følgende antall årsverk:  
26.00

Note

Lån og sikkerhetsstillelse til ledende personer og aksjeeiere

Er det gitt lån eller sikkerhetsstillelse til ledende personer: Nei

<u>Sikkerhetsstillelse</u>	<u>Daglig leder</u>	<u>Styrets leder</u>	<u>Andre nærstående</u>
	0	0	0

Note  
2

Konsern, tilknyttet selskap og datterselskap



## Tilknyttet selskap/datterselskap

<u>Navn og adresse</u>	<u>Eierandel</u>	<u>Stemmeandel</u>	<u>Egenkapital</u>	<u>Resultat</u>
Garda Anleggssikring AS	12.50%	12.50%	10946550.00	5707369.00



Til generalforsamlingen i Håland & Karlson AS

## *Uavhengig revisors beretning*

### *Uttalelse om revisjonen av årsregnskapet*

---

#### *Konklusjon*

Vi har revidert Håland & Karlson AS' årsregnskap som består av balanse per 31. desember 2020, resultatregnskap for regnskapsåret avsluttet per denne datoen og noter til årsregnskapet, herunder et sammendrag av viktige regnskapsprinsipper.

Etter vår mening er det medfølgende årsregnskapet avgitt i samsvar med lov og forskrifter og gir et rettviseende bilde av selskapets finansielle stilling per 31. desember 2020, og av dets resultater for regnskapsåret avsluttet per denne datoen i samsvar med regnskapslovens regler og god regnskapsskikk i Norge.

---

#### *Grunnlag for konklusjonen*

Vi har gjennomført revisjonen i samsvar med lov, forskrift og god revisjonsskikk i Norge, herunder de internasjonale revisjonsstandardene International Standards on Auditing (ISA-ene). Våre oppgaver og plikter i henhold til disse standardene er beskrevet i Revisors oppgaver og plikter ved revisjon av årsregnskapet. Vi er uavhengige av selskapet slik det kreves i lov og forskrift, og har overholdt våre øvrige etiske forpliktelser i samsvar med disse kravene. Etter vår oppfatning er innhentet revisjonsbevis tilstrekkelig og hensiktsmessig som grunnlag for vår konklusjon.

---

#### *Styrets og daglig leders ansvar for årsregnskapet*

Styret og daglig leder (ledelsen) er ansvarlig for å utarbeide årsregnskapet i samsvar med lov og forskrifter, herunder for at det gir et rettviseende bilde i samsvar med regnskapslovens regler og god regnskapsskikk i Norge. Ledelsen er også ansvarlig for slik internkontroll som den finner nødvendig for å kunne utarbeide et årsregnskap som ikke inneholder vesentlig feilinformasjon, verken som følge av misligheter eller utilsiktede feil.

Ved utarbeidelsen av årsregnskapet må ledelsen ta standpunkt til selskapets evne til fortsatt drift og opplyse om forhold av betydning for fortsatt drift. Forutsetningen om fortsatt drift skal legges til grunn for årsregnskapet så lenge det ikke er sannsynlig at virksomheten vil bli avviklet.

---

#### *Revisors oppgaver og plikter ved revisjonen av årsregnskapet*

Vårt mål med revisjonen er å oppnå betryggende sikkerhet for at årsregnskapet som helhet ikke inneholder vesentlig feilinformasjon, verken som følge av misligheter eller utilsiktede feil, og å avgi en revisjonsberetning som inneholder vår konklusjon. Betryggende sikkerhet er en høy grad av sikkerhet, men ingen garanti for at en revisjon utført i samsvar med lov, forskrift og god revisjonsskikk i Norge, herunder ISA-ene, alltid vil avdekke vesentlig feilinformasjon som eksisterer. Feilinformasjon kan oppstå som følge av misligheter eller utilsiktede feil. Feilinformasjon blir vurdert som vesentlig dersom den enkeltvis eller samlet med rimelighet kan forventes å påvirke økonomiske beslutninger som brukerne foretar basert på årsregnskapet.

---

PricewaterhouseCoopers AS, Dronning Eufemias gate 71, Postboks 748 Sentrum, NO-0106 Oslo  
T: 02316, org. no.: 987 009 713 MVA, www.pwc.no  
Statsautoriserte revisorer, medlemmer av Den norske Revisorforening og autorisert regnskapsførerselskap



Uavhengig revisors beretning - Håland & Karlson AS



For videre beskrivelse av revisors oppgaver og plikter vises det til:  
<https://revisorforeningen.no/revisjonsberetninger>

### *Uttalelse om andre lovmessige krav*

---

#### *Konklusjon om registrering og dokumentasjon*

Basert på vår revisjon av årsregnskapet som beskrevet ovenfor, og kontrollhandlinger vi har funnet nødvendig i henhold til internasjonal standard for attestasjonsoppdrag (ISAE) 3000 «Attestasjonsoppdrag som ikke er revisjon eller forenklet revisorkontroll av historisk finansiell informasjon», mener vi at ledelsen har oppfylt sin plikt til å sørge for ordentlig og oversiktlig registrering og dokumentasjon av selskapets regnskapsopplysninger i samsvar med lov og god bokføringsskikk i Norge.

Oslo, 21. april 2021  
**PricewaterhouseCoopers AS**

Øystein Sandvik  
Statsautorisert revisor  
(elektronisk signert)



Revisjonsberetning

**Signers:**

<b>Name</b>	<b>Method</b>	<b>Date</b>
Sandvik, Øystein Blåka	BANKID_MOBILE	2021-04-21 15:18

**This document package contains:**

- Closing page (this page)
- The original document(s)
- The electronic signatures. These are not visible in the document, but are electronically integrated.



This file is sealed with a digital signature.  
The seal is a guarantee for the authenticity  
of the document.



DocuSign Envelope ID: 33236C84-C66C-455C-B31F-7C0CA109D9B4

Årsregnskap 2020

**Håland & Karlson**

**AS**

Org.nr.:939 315 160



DocuSign Envelope ID: 33236C84-C66C-455C-B31F-7C0CA109D9B4

## Resultatregnskap

Håland & Karlson AS

Driftsinntekter og driftskostnader	Note	2020	2019
Salgsinntekt		41 416 374	45 479 025
Annen driftsinntekt		92 289	92 327
<b>Sum driftsinntekter</b>		<b>41 508 663</b>	<b>45 571 352</b>
Varekostnad		14 440 127	17 352 383
Lønnskostnad	7	15 531 637	14 709 842
Avskrivning av driftsmidler og immaterielle eiendeler	1	517 847	461 747
Annen driftskostnad		6 937 075	7 201 067
<b>Sum driftskostnader</b>		<b>37 426 686</b>	<b>39 725 040</b>
<b>Driftsresultat</b>		<b>4 081 977</b>	<b>5 846 312</b>
<b>Finansinntekter og finanskostnader</b>			
Annen renteinntekt		47 412	152 081
Annen finansinntekt		26 817	21 797
Annen rentekostnad		17 772	50 294
Annen finanskostnad		64 195	22 325
<b>Resultat av finansposter</b>	<b>9</b>	<b>-7 737</b>	<b>101 258</b>
<b>Ordinært resultat før skattekostnad</b>		<b>4 074 240</b>	<b>5 947 571</b>
Skattekostnad på ordinært resultat	8	896 621	1 310 154
<b>Ordinært resultat</b>		<b>3 177 619</b>	<b>4 637 417</b>
<b>Årsresultat</b>	<b>6</b>	<b>3 177 619</b>	<b>4 637 417</b>
<b>Overføringer</b>			
Avsatt konsernbidrag		3 225 341	4 146 362
Avsatt til annen egenkapital		0	491 055
Overført fra annen egenkapital		47 722	0
<b>Sum overføringer</b>		<b>3 177 619</b>	<b>4 637 417</b>



DocuSign Envelope ID: 33236C84-C66C-455C-B31F-7C0CA109D9B4

### Balanse

Håland & Karlson AS

Eiendeler	Note	2020	2019
<b>Anleggsmidler</b>			
<b>Varige driftsmidler</b>			
Tomter, bygninger o.a. fast eiendom		61 991	71 063
Maskiner og anlegg		706 315	1 058 520
Driftsløsøre, inventar o.a. utstyr		128 809	96 667
<b>Sum varige driftsmidler</b>	<b>1, 3</b>	<b>897 115</b>	<b>1 226 250</b>
<b>Finansielle anleggsmidler</b>			
Investeringer i tilknyttet selskap	2	200 000	200 000
Andre langsiktige fordringer	3	30 000	30 000
<b>Sum finansielle anleggsmidler</b>		<b>230 000</b>	<b>230 000</b>
<b>Sum anleggsmidler</b>		<b>1 127 115</b>	<b>1 456 250</b>
<b>Omløpsmidler</b>			
Lager av varer og annen beholdning	3	4 924 748	3 937 936
<b>Fordringer</b>			
Kundefordringer	3	7 492 578	9 203 968
Andre kortsiktige fordringer	3	165 036	497 752
Konsernfordringer	2, 3	16 759 851	21 896 456
<b>Sum fordringer</b>		<b>24 417 465</b>	<b>31 598 175</b>
Bankinnskudd, kontanter o.l.	4	615 633	4 425 170
<b>Sum omløpsmidler</b>		<b>29 957 846</b>	<b>39 961 282</b>
<b>Sum eiendeler</b>		<b>31 084 961</b>	<b>41 417 532</b>



DocuSign Envelope ID: 33236C84-C66C-455C-B31F-7C0CA109D9B4

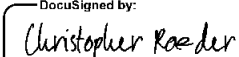
## Balanse


Håland & Karlson AS


Egenkapital og gjeld	Note	2020	2019
<b>Egenkapital</b>			
<b>Innskutt egenkapital</b>			
Aksjekapital	5, 6	2 700 000	2 700 000
<b>Sum innskutt egenkapital</b>		<b>2 700 000</b>	<b>2 700 000</b>
<b>Opptjent egenkapital</b>			
Annen egenkapital	6	15 482 903	15 730 624
<b>Sum opptjent egenkapital</b>		<b>15 482 903</b>	<b>15 730 624</b>
<b>Sum egenkapital</b>		<b>18 182 903</b>	<b>18 430 624</b>
<b>Gjeld</b>			
<b>Avsetning for forpliktelser</b>			
Utsatt skatt	8	-67 622	-54 531
<b>Sum avsetning for forpliktelser</b>		<b>-67 622</b>	<b>-54 531</b>
Gjeld til kredittinstitusjoner		32 922	213 326
<b>Sum annen langsiktig gjeld</b>		<b>32 922</b>	<b>213 326</b>
<b>Kortsiktig gjeld</b>			
Leverandørgjeld		2 272 335	2 987 324
Betalbar skatt	8	0	0
Skyldig offentlige avgifter		2 498 142	2 398 742
Konserngjeld	2	4 639 432	14 013 276
Annen kortsiktig gjeld		3 526 849	3 428 771
<b>Sum kortsiktig gjeld</b>		<b>12 936 758</b>	<b>22 828 113</b>
<b>Sum gjeld</b>		<b>12 902 058</b>	<b>22 986 908</b>
<b>Sum egenkapital og gjeld</b>		<b>31 084 960</b>	<b>41 417 532</b>

21.04.2021

Styret i Håland & Karlson AS

DocuSigned by:  
  
Christopher Gälligani Ræder  
styremedlem

DocuSigned by:  
  
Jon Ola Stokke  
styreleder

DocuSigned by:  
  
Connie Mari Hemnes Jordbrekk  
daglig leder

Håland & Karlson AS

Side 4



DocuSign Envelope ID: 33236C84-C66C-455C-B31F-7C0CA109D9B4

## Regnskapsprinsipper

Årsregnskapet er satt opp i samsvar med regnskapsloven og NRS 8 - God regnskapskikk for små foretak.

### Salgsinntekter

Inntekter ved salg av varer og tjenester vurderes til virkelig verdi av vederlaget, netto etter fradrag for merverdiavgift, returer, rabatter og andre avslag. Inntektsføring ved salg av varer skjer på leveringstidspunktet. Tjenester inntektsføres etterhvert som de utføres.

### Skatt

Skattekostnaden i resultatregnskapet omfatter både periodens betalbare skatt og endring i utsatt skatt. Utsatt skatt er beregnet med 22% på grunnlag av de midlertidige forskjeller som eksisterer mellom regnskapsmessige og skattemessige verdier, samt ligningsmessig underskudd til fremføring ved utgangen av regnskapsåret. Skatteøkende og skattereduserende midlertidige forskjeller som reverserer eller kan reverseres i samme periode er utlignet og nettoført. Oppføring av utsatt skattefordel på netto skattereduserende forskjeller som ikke er utlignet og underskudd til fremføring, er begrunnet med antatt fremtidig inntjening. Utsatt skattefordel som kan balanseføres og utsatt skatt er oppført netto i balansen.

### Klassifisering og vurdering av balanseposter

Eiendeler bestemt til varig eie eller bruk er klassifisert som anleggsmidler. Eiendeler som er knyttet til varekretsløpet er klassifisert som omløpsmidler. Fordringer klassifiseres som omløpsmidler hvis de skal tilbakebetales i løpet av ett år. For gjeld er analoge kriterier lagt til grunn. Første års avdrag på langsiktige fordringer og langsiktig gjeld klassifiseres likevel ikke som omløpsmiddel og kortsiktig gjeld.

### Varige driftsmidler

Tomter avskrives ikke. Varige driftsmidler balanseføres og avskrives lineært over driftsmidlenes forventede levetid dersom de har antatt levetid over 3 år og har en kostpris som overstiger kr 15 000. Vedlikehold av driftsmidler kostnadsføres løpende. Påkostninger eller forbedringer tillegges driftsmidlets kostpris og avskrives i takt med driftsmidlet. Skillet mellom vedlikehold og påkostning/forbedring regnes i forhold til driftsmidlets stand ved kjøp av driftsmidlet. Utgifter til leie av driftsmidler kostnadsføres. Forskuddsbetalinger balanseføres som forskuddsbetalt kostnad, og fordeles over leieperioden.

### Investeringer i andre selskaper

Kostmetoden brukes som prinsipp for investeringer i andre selskaper. Kostprisen økes når midler tilføres ved kapitalutvidelse, eller når det gis konsernbidrag til datterselskap. Mottatte utdelinger resultatføres i utgangspunktet som inntekt. Utdelinger som overstiger andel av opptjent egenkapital etter kjøpet føres som reduksjon av anskaffelseskost. Utbytte/konsernbidrag fra datterselskap regnskapsføres det samme året som datterselskapet avsetter beløpet. Utbytte fra andre selskaper regnskapsføres som finansinntekt når utbyttet er vedtatt. Balanseført beløp skrives ned til antatt virkelig verdi når den er lavere.

### Nedskrivning av anleggsmidler

Ved indikasjon på at balanseført verdi av et anleggsmiddel er høyere enn virkelig verdi, foretas det test for verdifall. Testen foretas for det laveste nivå av anleggsmidler som har selvstendige kontantstrømmer. Hvis balanseført verdi er høyere enn både salgsverdi og gjenvinnbart beløp (nåverdi ved fortsatt bruk/eie), foretas det nedskrivning til det høyeste av salgsverdi og gjenvinnbart beløp. Tidligere nedskrivninger, med unntak for nedskrivning av goodwill, reverseres hvis forutsetningene for nedskrivningen ikke lenger er til stede.

### Varer

Lager av innkjøpte varer verdsettes til det laveste av anskaffelseskost etter FIFO-prinsippet, og netto salgsverdi. Egentilvirkede ferdigvarer og varer under tilvirkning vurderes til variabel tilvirkningskost.

### Fordringer

Kundefordringer og andre fordringer oppføres til pålydende etter fradrag for avsetning til forventet tap. Avsetning til tap gjøres på grunnlag av en individuell vurdering av de enkelte fordringene. I tillegg gjøres det for øvrige kundefordringer en spesifisert avsetning for å dekke antatt tap.



DocuSign Envelope ID: 33236C84-C66C-455C-B31F-7C0CA109D9B4

## **Pensjonsforpliktelser**

Forpliktelser knyttet til pensjoner over drift (direkte pensjoner) balanseføres. Pensjonsforpliktelser knyttet til AFP-ordning for selskapets ansatte balanseføres ikke. Forpliktelser eller pensjonsmidler knyttet til kollektiv forsikret pensjonsordning balanseføres ikke.



DocuSign Envelope ID: 33236C84-C66C-455C-B31F-7C0CA109D9B4

## Note 1 Varige driftsmidler

	Bygningsmessige anlegg	Maskiner, lastebiler o.l	Driftsløsøre, inventar o.l	Sum
Anskaffelseskost 01.01.2020	90 719	3 360 239	134 265	3 585 223
Tilgang	0	133 568	55 143	188 711
Avgang	0	-1 319 830	-34 265	-1 354 095
Anskaffelseskost 31.12.2020	90 719	2 173 977	155 143	2 419 839
Akkumulerte avskrivninger	28 728	1 467 662	26 334	1 522 724
<b>Bokført verdi per 31.12.2020</b>	<b>61 991</b>	<b>706 315</b>	<b>128 809</b>	<b>897 115</b>
Årets avskrivninger	9 072	485 774	23 001	517 847
Forventet økonomisk levetid	3-5 år	3-5 år	3-5 år	
Avskrivningsplan	Lineær	Lineær	Lineær	

## Balansførte leieavtaler

Av balansført verdi pr 31.12 utgjør balansførte leieavtaler NOK 29 559

Av årets avskrivninger utgjør avskrivninger av balansførte leieavtaler NOK 170 497

Leieavtalens forpliktelser pr 31.12 utgjør NOK 32 922

## Note 2 Langsiktige investeringer i selskaper

Tilknyttet selskap	Forretnings- kontor	Eierandel/ stemmeandel	Egenkapital siste år (100%)	Resultat siste år (100%)
Garda Anleggssikring AS	Nittedal, Norge	12,5%	10 946 550	5 707 369

I forbindelse med regnskapsavleggelsen er det vedtatt å avgi aksjene i Garda Anleggssikring AS som konsernbidrag uten skattemessig virkning til Garda Sikring AS. Disponeringen anses som en konsernintern omorganisering og eiendelene vil bli bokført til kontinuitet i mottagerselskapet. Konsernbidraget er i årsregnskapet for 2020 presentert som kortsiktig gjeld tilsvarende bokført verdi av aksjene på kr 200 000.

## Mellomværende med selskap i samme konsern m.v.:

	Kundefordringer		Andre fordringer	
	2020	2019	2020	2019
Foretak i samme konsern	332 719	378 979	16 427 132	21 517 477
<b>Sum</b>	<b>332 719</b>	<b>378 979</b>	<b>16 427 132</b>	<b>21 517 477</b>

	Leverandørgjeld		Annen kortsiktig gjeld	
	2020	2019	2020	2019
Foretak i samme konsern	304 380	1 197 427	0	7 500 000
Konsernbidrag	0	0	4 335 053	5 315 849
<b>Sum</b>	<b>304 380</b>	<b>1 197 427</b>	<b>4 335 053</b>	<b>12 815 849</b>



DocuSign Envelope ID: 33236C84-C66C-455C-B31F-7C0CA109D9B4

## Note 3 Fordringer, gjeld og pantstillelser

	2020	2019
Fordringer med forfall senere enn ett år	30 000	30 000

<b>Gjeld knyttet til leasing</b>	2020	2019
Gjeld til kredittinstitusjoner	32 922	213 326
<b>Sum</b>	<b>32 922</b>	<b>213 326</b>

## Balansført verdi av pantsatte eiendeler

Varige driftsmidler	897 115	1 226 250
Varer	4 924 748	3 937 936
Kundefordringer	7 825 297	9 582 947
Andre kortsiktige fordringer	16 592 168	22 015 229
<b>Sum</b>	<b>30 239 328</b>	<b>36 762 362</b>

## Note 4 Bundne midler

	2020	2019
Herav bundne bankinnskudd	605 163	481 442

Konsernet har etablert konsernkontoordning hvor Garda Sikring AS iht. avtale er innehaver, mens øvrige konsernselskaper er underkontoinnehavere eller deltagere. Banken kan avregne ethvert trekk og innestående mot hverandre slik at nettoposisjonen representerer mellomværende mellom banken og Garda Sikring AS.

Håland & Karlson AS har sammen med øvrige deltakere i konsernkontoordningen stilt solidarisk kausjon på 400. mill kr til sikkerhet for Garda Sikring AS.

## Note 5 Aksjekapital og aksjonærinformasjon

Aksjekapitalen på kr. 2 700 000 består av 60 aksjer à kr. 45 000.

Selskapets stemmerettsregler følger de alminnelige bestemmelser i aksjeloven.

Selskapet eies 100% av Garda Sikring AS som har forretningskontor i Borgeskogen 49, 3160 Stokke.

Der kan en få utlevert konsernregnskap hvor selskapet inngår.



DocuSign Envelope ID: 33236C84-C66C-455C-B31F-7C0CA109D9B4

## Note 6 Egenkapital

	Aksjekapital	Annen egenkapital	Sum egenkapital
Egenkapital 01.01.2020	2 700 000	15 730 624	18 430 624
Årets resultat	0	3 177 619	3 177 619
Avgitt konsernbidrag	0	-3 425 341	-3 425 341
<b>Egenkapital 31.12.2020</b>	<b>2 700 000</b>	<b>15 482 902</b>	<b>18 182 902</b>

## Note 7 Lønnskostnader, antall ansatte, godtgjørelser, lån til ansatte mm.

Lønnskostnader	2020	2019
Lønninger	13 049 662	12 667 050
Arbeidsgiveravgift	1 814 882	1 540 025
Pensjonskostnader	412 312	419 538
Andre ytelser	254 781	83 229
<b>Sum</b>	<b>15 531 637</b>	<b>14 709 842</b>

Sysselsatte årsverk 26 22

Ytelser til ledende personer	Daglig leder	Styret
Lønn/styrehonorar	921 202	0
Pensjonsutgifter	34 002	0
Annen godtgjørelse	13 042	0
<b>Sum</b>	<b>968 246</b>	<b>0</b>

Det er ikke gitt lån/sikkerhetsstillelse til daglig leder, styrets leder eller andre nærstående parter.

### Pensjoner

Selskapet har en kollektiv pensjonsforsikring som omfatter alle ansatte. Ordningen er en innskuddsordning. Årets pensjonspremie, korrigert med eventuelle innbetalinger til eller trekk på innskuddsfondet, er regnskapsført som pensjonskostnad. Selskapets pensjonsordninger tilfredsstiller kravene i lov om obligatorisk tjenestepensjon.

Kostnadsført godtgjørelse til revisor	2020	2019
Lovpålagt revisjon	145 006	128 428
Andre attestasjonstjenester	0	0
Skatterådgivning (inkl. teknisk bistand med ligningspapirer)	15 000	15 000
Annen bistand	15 542	12 362
<b>Sum</b>	<b>175 548</b>	<b>155 790</b>

Alle honorarer er oppgitt eks MVA.



DocuSign Envelope ID: 33236C84-C66C-455C-B31F-7C0CA109D9B4

## Note 8 Skatt

Skatteeffekten av midlertidige forskjeller og underskudd til fremføring som har gitt opphav til utsatt skatt og utsatte skattefordeler, spesifisert på typer av midlertidige forskjeller:

	2020	2019	Endring
Varige driftsmidler	-233 841	-178 453	55 389
Varebeholdning	10 271	-10 271	-20 542
Fordringer	-96 732	-66 245	30 488
Balanseførte leieavtaler	-3 363	-13 271	-9 908
Gevinst – og tapskonto	16 294	20 368	4 074
<b>Sum</b>	<b>-307 372</b>	<b>-247 871</b>	<b>59 500</b>
<b>Grunnlag for beregning av utsatt skatt</b>	<b>-307 372</b>	<b>-247 871</b>	<b>59 500</b>
Utsatt skattefordel/utsatt skatt	-67 622	-54 532	13 090
<b>Utsatt skattefordel (22 %)</b>	<b>-67 622</b>	<b>-54 532</b>	<b>13 090</b>

Årets skattekostnad	2020	2019
Skattepliktig inntekt:		
Ordinært resultat før skatt	4 074 240	5 947 571
Permanente forskjeller	1 312	8 961
Endring i midlertidige forskjeller	59 500	-588 502
Avgitt konsernbidrag	-4 135 053	-5 315 849
Anvendelse av fremførbart underskudd	0	-52 180
<b>Skattepliktig inntekt</b>	<b>-1</b>	<b>1</b>

Resultatført skatt på ordinært resultat:

Betalbar skatt	896 621	1 310 154
Endring i utsatt skattefordel	0	0
<b>Skattekostnad ordinært resultat</b>	<b>896 621</b>	<b>1 310 154</b>

Beregning av effektiv skattesats

Resultat før skatt	4 074 240	5 947 571
Beregnet skatt av resultat før skatt	896 333	1 308 466
Skatteeffekt av permanente forskjeller	289	1 688
<b>Sum</b>	<b>896 621</b>	<b>1 310 154</b>
Effektiv skattesats	22,0 %	22,0 %

Betalbar skatt i balansen:

Betalbar skatt på årets resultat	909 712	1 169 487
Betalbar skatt på avgitt konsernbidrag	-909 712	-1 169 487
<b>Sum betalbar skatt i balansen</b>	<b>0</b>	<b>0</b>

Selskapet har i løpet av 2019 vært det overtakende selskapet i en fusjon. Konsekvens av fusjonen gir en forskjell mellom balanseført utsatt skatt og beregnet utsatt skatt i noten.



DocuSign Envelope ID: 33236C84-C66C-455C-B31F-7C0CA109D9B4

## Note 9 Finansinntekter og finanskostnader

<b>Finansinntekter</b>	<b>2020</b>	<b>2019</b>
Renteinntekt fra foretak i samme konsern	30 601	110 092
Annen renteinntekt	16 811	41 989
Valutagevinst (agio)	25 369	13 642
<u>Annen finansinntekt</u>	<u>1 448</u>	<u>8 155</u>
<b>Sum finansinntekter</b>	<b>74 230</b>	<b>173 878</b>

<b>Finanskostnader</b>	<b>2020</b>	<b>2019</b>
Annen rentekostnad	17 772	50 294
<u>Valutatap (disagio)</u>	<u>64 195</u>	<u>22 325</u>
<b>Sum finanskostnader</b>	<b>81 967</b>	<b>72 619</b>

## Note 10 Hendelser etter balansedagen

2020 har vært et generelt krevende år grunnet Covid 19 på mange måter, men Garda Sikring konsern har på tross av dette økt sin omsetning og inntjening. Konsernets forretningsmodell har tross nedstenging vist seg robust, og etterspørsel etter konsernets tjenester er god.

Covid 19's påvirkning på konsernet er mer spesifikt knyttet til tre forhold:

1. Tilgang på råvarer fra Asia
2. Svingninger i stålpriser, valutakurs og økte fraktkostnader
3. Ressurstilgang grunnet innreisebegrensninger

Konsernet har en robust verdikjede, som har vist seg verdifullt i pandemien. Utfordringer knyttet til leveranser fra utenlandske leverandører i 2020 viste seg å være kortvarige. Videre har konsernet flere leverandører på nøkkelprodukter som har avhjulpet vesentlig i håndtering av nasjonale nedstigninger. Tidlig valgte konsernet en risikoreduserende strategi ved å øke lagrene for å opprettholde leveransekapasitet ved evt endringer i fremtidig leveransesituasjon. Denne strategien er videreført inn i 2021.

Som et resultat av økte råvare- og fraktpriser har konsernet sett seg nødt til å øke priser ut mot sluttkunde. Dette er krevende, og konsernet har valgt å absorbere noe av økningen, men fremover vil sluttkunde måtte bære ytterligere svingninger.

Ressurstilgangen i konsernet er sikret gjennom Norges største montasjekapasitet innen segmentene konsernet opererer i, samt god blanding mellom norsk og utenlandsk arbeidskraft. Konsernets utenlandske arbeidere er i hovedsak bosatt i Norge og derfor er konsernets eksponering for innreiseforbud vesentlig redusert. Konsernet har hatt strenge smittevernstiltak gjennom 2020, og ikke opplevd Covid 19 smitte som har påvirket drift vesentlig.

Konsernet opplever i 2021 stabil ordreinngang og materialtilgang, samt god tilgang på bemanning. Det har etter balansedagen ikke inntruffet hendelser av vesentlig betydning for det avlagte regnskapet.