



## ÅRSREGNSKAPET FOR REGNSKAPSÅRET 2024 - GENERELL INFORMASJON

### Enheten

Organisasjonsnummer: 918 433 759  
Organisasjonsform: Aksjeselskap  
Foretaksnavn: HELMS SVANDAL AS  
Forretningsadresse: Konvallvegen 90  
4706 VENNESLA

### Regnskapsår

Årsregnskapets periode: 01.01.2024 - 31.12.2024

### Konsern

Morselskap i konsern: Nei

### Regnskapsregler

Regler for små foretak benyttet: Ja  
Benyttet ved utarbeidelsen av årsregnskapet til selskapet: Regnskapslovens alminnelige regler

### Årsregnskapet fastsatt av kompetent organ

Bekreftet av representant for selskapet: Pro-Revisjon AS  
Dato for fastsettelse av årsregnskapet: 20.05.2025

### Grunnlag for avgivelse

År 2024: Årsregnskapet er elektronisk innlevert  
År 2023: Tall er hentet fra elektronisk innlevert årsregnskap fra 2024

*Det er ikke krav til at årsregnskapet m.v. som sendes til Regnskapsregisteret er undertegnet. Kontrollen på at dette er utført ligger hos revisor/enhetens øverste organ. Sikkerheten ivaretas ved at innsender har rolle/rettighet for innsending av årsregnskapet via Altinn, og ved at det bekreftes at årsregnskapet er fastsatt av kompetent organ.*

Brønnøysundregistrene, 27.05.2025



### Resultatregnskap

Beløp i: NOK	Note	2024	2023
<b>RESULTATREGNSKAP</b>			
<b>Inntekter</b>			
Salgsinntekt	1	1 406 321	1 440 337
<b>Sum inntekter</b>		<b>1 406 321</b>	<b>1 440 337</b>
<b>Kostnader</b>			
Lønnskostnad	2, 3	709 937	749 172
Avskrivning av driftsmidler og immaterielle eiendeler	4	37 000	38 900
Annen driftskostnad	5, 6	97 611	101 125
<b>Sum kostnader</b>		<b>844 548</b>	<b>889 197</b>
<b>Driftsresultat</b>		<b>561 773</b>	<b>551 140</b>
<b>Finansinntekter og finanskostnader</b>			
Annen renteinntekt		837	1 656
Annen finansinntekt	7, 8	270 000	100 000
<b>Sum finansinntekter</b>		<b>270 837</b>	<b>101 656</b>
Annen rentekostnad		7 458	16 358
Annen finanskostnad	7		
<b>Sum finanskostnader</b>		<b>7 458</b>	<b>16 358</b>
<b>Netto finans</b>		<b>263 379</b>	<b>85 298</b>
<b>Resultat før skattekostnad</b>		<b>825 152</b>	<b>636 438</b>
Skattekostnad på resultat	1, 9	124 452	118 467
<b>Årsresultat</b>		<b>700 700</b>	<b>517 971</b>
<b>Årsresultat etter minoritetsinteresser</b>		<b>700 700</b>	<b>517 971</b>
<b>Totalresultat</b>		<b>700 700</b>	<b>517 971</b>
<b>Overføringer og disponeringer</b>			
Tilleggsutbytte		400 000	340 000
Avsatt til annen egenkapital		300 700	177 971



## Resultatregnskap

<b>Beløp i: NOK</b>	<b>Note</b>	<b>2024</b>	<b>2023</b>
Sum overføringer og disponeringer		700 700	517 971



### Balanse

Beløp i: NOK	Note	2024	2023
<b>BALANSE - EIENDELER</b>			
<b>Anleggsmidler</b>			
<b>Immaterielle eiendeler</b>			
Utsatt skattefordel	9		
<b>Varige driftsmidler</b>			
Tomter, bygninger o.a. fast eiendom	1, 4		
Maskiner og anlegg	4		
Skip og flytende installasjoner	4		
Driftsløsøre, inventar o.a. utstyr	1, 4	34 900	71 900
<b>Sum varige driftsmidler</b>	4	<b>34 900</b>	<b>71 900</b>
<b>Finansielle anleggsmidler</b>			
Investering i datterselskap	8		
Investering i annet foretak i samme konsern	8		
Investeringer i tilknyttet selskap	8	1 581 788	1 581 788
Lån til tilknyttet selskap og felles kontrollert virksomhet	8		37 841
Investeringer i aksjer og andeler	7	50 736	50 736
<b>Sum finansielle anleggsmidler</b>		<b>1 632 524</b>	<b>1 670 365</b>
<b>Sum anleggsmidler</b>		<b>1 667 424</b>	<b>1 742 265</b>
<b>Omløpsmidler</b>			
<b>Varer</b>			
<b>Sum varer</b>	1		
<b>Fordringer</b>			
Kundefordringer	1, 6	100 167	99 021
Andre kortsiktige fordringer	1	8 446	7 077
<b>Sum fordringer</b>		<b>108 613</b>	<b>106 098</b>
<b>Investeringer</b>			
Aksjer og andeler i foretak i samme konsern	7, 8		
Markedsbaserte aksjer	7		
Markedsbaserte obligasjoner	7		
Andre markedsbaserte finansielle instrumenter	7		



### Balanse

<b>Beløp i: NOK</b>	<b>Note</b>	<b>2024</b>	<b>2023</b>
Andre finansielle instrumenter	7		
<b>Sum investeringer</b>	7		
<b>Bankinnskudd, kontanter og lignende</b>			
Bankinnskudd, kontanter o.l.	10	1 842 875	1 600 272
<b>Sum bankinnskudd, kontanter og lignende</b>		<b>1 842 875</b>	<b>1 600 272</b>
<b>Sum omløpsmidler</b>		<b>1 951 487</b>	<b>1 706 370</b>
<b>SUM EIENDELER</b>		<b>3 618 912</b>	<b>3 448 635</b>

### BALANSE - EGENKAPITAL OG GJELD

#### Egenkapital

##### Innskutt egenkapital

Aksjekapital	11, 12	30 000	30 000
Beholdning av egne aksjer	11, 12		
Overkurs	12		
Annen innskutt egenkapital	12		
<b>Sum innskutt egenkapital</b>		<b>30 000</b>	<b>30 000</b>

##### Opptjent egenkapital

Fond for vurderingsforskjeller	12		
Annen egenkapital	12, 13	3 313 941	3 013 241
Udekket tap	12		
<b>Sum opptjent egenkapital</b>		<b>3 313 941</b>	<b>3 013 241</b>

##### Sum egenkapital

**3 343 941**      **3 043 241**

#### Gjeld

##### Langsiktig gjeld

Utsatt skatt	9	691	5 836
<b>Sum avsetninger for forpliktelser</b>		<b>691</b>	<b>5 836</b>

##### Annen langsiktig gjeld

Gjeld til ansatte/eiere		16 130	136 109
<b>Sum annen langsiktig gjeld</b>		<b>16 130</b>	<b>136 109</b>



## Balanse

<b>Beløp i: NOK</b>	<b>Note</b>	<b>2024</b>	<b>2023</b>
<b>Sum langsiktig gjeld</b>		<b>16 821</b>	<b>141 945</b>
<b>Kortsiktig gjeld</b>			
Leverandørgjeld		15 408	16 937
Betalbar skatt	9	129 597	122 747
Skyldig offentlige avgifter		60 410	67 665
Annen kortsiktig gjeld		52 734	56 100
<b>Sum kortsiktig gjeld</b>		<b>258 149</b>	<b>263 449</b>
<b>Sum gjeld</b>		<b>274 970</b>	<b>405 394</b>
<b>SUM EGENKAPITAL OG GJELD</b>		<b>3 618 912</b>	<b>3 448 635</b>



## Brønnøysundregistrene

### ÅRSREGNSKAP FOR REGNSKAPSÅRET 2024 - GENERELL INFORMASJON

Journalnummer: 2025 466029

#### Enheten

Organisasjonsnummer: 918 433 759  
Organisasjonsform: Aksjeselskap  
Foretaksnavn: HELMS SVANDAL AS  
Forretningsadresse: Konvallvegen 90  
4706 VENNESLA

#### Regnskapsår

Årsregnskapets periode: 01.01.2024 - 31.12.2024

#### Konsern

Morselskap i konsern: Nei

#### Regnskapsregler

Regler for små foretak benyttet: Ja  
Benyttet ved utarbeidelsen av  
årsregnskapet til selskapet: Regnskapslovens alminnelige regler

#### Årsregnskapet fastsatt av kompetent organ

Bekreftet av representant for selskapet: Pro-Revisjon AS  
Dato for fastsettelse av årsregnskapet: 20.05.2025

#### Revisjon

Selskapet har besluttet at årsregnskapet  
ikke skal revideres: Ja  
Årsregnskapet er utarbeidet av ekstern  
autorisert regnskapsfører: Ja  
Ekstern autorisert regnskapsfører har i  
løpet av regnskapsåret bistått ved den  
løpende regnskapsføringen eller utført  
andre tjenester for selskapet enn å  
utarbeide årsregnskapet: Ja

#### Grunnlag for avgivelse

År 2024: Årsregnskap er elektronisk innlevert.  
År 2023: Tall er hentet fra elektronisk innlevert årsregnskap fra 2024.

*Det er ikke krav til at årsregnskapet m.v. som sendes til Regnskapsregisteret er undertegnet. Kontrollen på at dette er utført ligger hos revisor/enhetens øverste organ. Sikkerheten ivaretas ved at innsender har rolle/rettighet for innsending av årsregnskapet via Altinn, og ved at det bekreftes at årsregnskapet er fastsatt av kompetent organ.*

Brønnøysundregistrene, 26.05.2025

---

Brønnøysundregistrene  
Postadresse: Postboks 900, 8910 Brønnøysund  
Telefon: 75 00 75 00  
E-post: firmapost@brreg.no Internett: www.brreg.no  
Organisasjonsnummer: 974 760 673



Organisasjonsnr: 918 433 759  
HELMS SVANDAL AS

## RESULTATREGNSKAP

Beløp i: NOK	Note	2024	2023
<b>RESULTATREGNSKAP</b>			
<b>Inntekter</b>			
Salgsinntekt	1	1 406 321	1 440 337
<b>Sum inntekter</b>		<b>1 406 321</b>	<b>1 440 337</b>
<b>Kostnader</b>			
Lønnskostnad	2, 3	709 937	749 172
Avskrivning av driftsmidler og immaterielle eiendeler	4	37 000	38 900
Annen driftskostnad	5, 6	97 611	101 125
<b>Sum kostnader</b>		<b>844 548</b>	<b>889 197</b>
<b>Driftsresultat</b>		<b>561 773</b>	<b>551 140</b>
<b>Finansinntekter og finanskostnader</b>			
Annen renteinntekt		837	1 656
Annen finansinntekt	7, 8	270 000	100 000
<b>Sum finansinntekter</b>		<b>270 837</b>	<b>101 656</b>
Annen rentekostnad		7 458	16 358
Annen finanskostnad	7		
<b>Sum finanskostnader</b>		<b>7 458</b>	<b>16 358</b>
<b>Netto finans</b>		<b>263 379</b>	<b>85 298</b>
<b>Resultat før skattekostnad</b>		<b>825 152</b>	<b>636 438</b>
Skattekostnad på resultat	1, 9	124 452	118 467
<b>Årsresultat</b>		<b>700 700</b>	<b>517 971</b>
<b>Årsresultat etter minoritetsinteresser</b>		<b>700 700</b>	<b>517 971</b>
<b>Totalresultat</b>		<b>700 700</b>	<b>517 971</b>
<b>Overføringer og disponeringer</b>			
Tilleggsutbytte		400 000	340 000
Avsatt til annen egenkapital		300 700	177 971
<b>Sum overføringer og disponeringer</b>		<b>700 700</b>	<b>517 971</b>



Organisasjonsnr: 918 433 759  
HELMS SVANDAL AS

## BALANSE

Beløp i: NOK	Note	2024	2023	
<b>BALANSE - EIENDELER</b>				
<b>Anleggsmidler</b>				
<b>Immaterielle eiendeler</b>				
Utsatt skattefordel	9			
<b>Varige driftsmidler</b>				
Tomter, bygninger o.a.				
fast eiendom	1, 4			
Maskiner og anlegg	4			
Skip og flytende				
installasjoner	4			
Driftsløsøre, inventar o.				
a. utstyr	1, 4	34 900	71 900	
<b>Sum varige driftsmidler</b>	<b>4</b>	<b>34 900</b>	<b>71 900</b>	
<b>Finansielle anleggsmidler</b>				
Investering i datterselskap				8
Investering i annet				
foretak i samme konsern				8
Investeringer i				
tilknyttet selskap				8
Lån til tilknyttet				
selskap og felles				
kontrollert virksomhet				8
Investeringer i aksjer og				
andeler				7
<b>Sum finansielle</b>				
<b>anleggsmidler</b>				<b>1 632 524</b>
<b>Sum anleggsmidler</b>				<b>1 667 424</b>
<b>Omløpsmidler</b>				
<b>Varer</b>				
<b>Sum varer</b>				<b>1</b>
<b>Fordringer</b>				
Kundefordringer				1, 6
Andre kortsiktige				
fordringer				1
<b>Sum fordringer</b>				<b>108 613</b>
<b>Investeringer</b>				
Aksjer og andeler i				
foretak i samme konsern				7, 8
Markedsbaserte aksjer				7
Markedsbaserte obligasjoner				7
Andre markedsbaserte				
finansielle instrumenter				7
Andre finansielle				
instrumenter				7



<b>Sum investeringer</b>	<b>7</b>		
<b>Bankinnskudd, kontanter og lignende</b>			
Bankinnskudd, kontanter o. l.	10	1 842 875	1 600 272
<b>Sum bankinnskudd, kontanter og lignende</b>		<b>1 842 875</b>	<b>1 600 272</b>
<b>Sum omløpsmidler</b>		<b>1 951 487</b>	<b>1 706 370</b>
<b>SUM EIENDELER</b>		<b>3 618 912</b>	<b>3 448 635</b>
<b>BALANSE - EGENKAPITAL OG GJELD</b>			
<b>Egenkapital</b>			
<b>Innskutt egenkapital</b>			
Aksjekapital	11, 12	30 000	30 000
Beholdning av egne aksjer	11, 12		
Overkurs	12		
Annen innskutt egenkapital	12		
<b>Sum innskutt egenkapital</b>		<b>30 000</b>	<b>30 000</b>
<b>Opptjent egenkapital</b>			
Fond for vurderingsforskjeller	12		
Annen egenkapital	12, 13	3 313 941	3 013 241
Udekket tap	12		
<b>Sum opptjent egenkapital</b>		<b>3 313 941</b>	<b>3 013 241</b>
<b>Sum egenkapital</b>		<b>3 343 941</b>	<b>3 043 241</b>
<b>Gjeld</b>			
<b>Langsiktig gjeld</b>			
Utsatt skatt	9	691	5 836
<b>Sum avsetninger for forpliktelser</b>		<b>691</b>	<b>5 836</b>
<b>Annen langsiktig gjeld</b>			
Gjeld til ansatte/eiere		16 130	136 109
<b>Sum annen langsiktig gjeld</b>		<b>16 130</b>	<b>136 109</b>
<b>Sum langsiktig gjeld</b>		<b>16 821</b>	<b>141 945</b>
<b>Kortsiktig gjeld</b>			
Leverandørgjeld		15 408	16 937
Betalbar skatt	9	129 597	122 747
Skyldig offentlige avgifter		60 410	67 665
Annen kortsiktig gjeld		52 734	56 100
<b>Sum kortsiktig gjeld</b>		<b>258 149</b>	<b>263 449</b>
<b>Sum gjeld</b>		<b>274 970</b>	<b>405 394</b>
<b>SUM EGENKAPITAL OG GJELD</b>		<b>3 618 912</b>	<b>3 448 635</b>



Organisasjonsnr: 918 433 759  
HELMS SVANDAL AS

NOTEOPPLYSNINGER - SELSKAP - alle poster oppgitt i hele tall

Note  
2

Antall årsverk i regnskapsåret  
1.00

Sum Beløp

Balanseført verdi 31.12. Varige driftsmidler Immaterielle eiend.

Konsernregnskap

Morselskapet sitt navn

Forretningskontor for morselskapet

Begrunnelse for at datterselskap er utelatt fra konsolideringen

Samlet beløp - tilknyttet selskap Årets Fjorårets

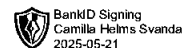
Samlet beløp - foretak i samme konsern Årets Fjorårets

Samlet beløp - foretak i samme konsern Årets Fjorårets

Samlet beløp - felles kontrollert virksomhet Årets Fjorårets

Pantstillelse Beløp

Beholdning av egne aksjer Antall Pålydende Andel av aksjek.



# Årsregnskap

**2024**

**Helms Svandal AS**

Org.nr.: 918 433 759



## Årsrapport 2024 for

### Helms Svandal AS

#### Virksomhetens art

Helms Svandal AS driver tannlegevirksomhet, samt investering i aksjer. Selskapet er lokalisert i Vennesla kommune.

#### Redegjørelse for årsregnskapet

Det fremlagte årsregnskapet viser et overskudd etter skatt på kr 700 700 i 2024 mot et overskudd på kr 517 971 i 2023. Omsetningen i selskapet har endret seg fra kr 1 440 337 i 2023 til kr 1 406 321 i 2024.

Totalkapitalen i selskapet var ved utgangen av året kr 3 618 912 mot kr 3 448 635 foregående år. Egenkapitalandelen pr. 31.12.2024 var 92,4% av totalkapitalen.

Styret mener at årsregnskapet gir et rettvise bilde av selskapets eiendeler og gjeld, finansielle stilling og resultat.

#### Fortsatt drift

Årsregnskapet er utarbeidet under forutsetningen om fortsatt drift.

#### Arbeidsmiljø

Styret anser arbeidsmiljøet i selskapet som bra. Det er ikke iverksatt spesielle tiltak. Ansatte i virksomheten har ikke vært utsatt for ulykker eller skader i forbindelse med utførelse av arbeidet.

#### Likestilling

Det er 1 mann og 1 kvinne ansatt i virksomheten. Det er ikke foretatt noen tiltak for å fremme likestilling i virksomheten. Det er heller ikke planlagt iverksatt slike tiltak da det ikke er noen forskjellsbehandling av kjønnene i virksomheten

Styret består av 2 personer, hvorav 1 er kvinne.

#### Ytre miljø

Selskapet driver ikke virksomhet som forurensar det ytre miljøet.

#### Andre forhold

Styret kjenner ikke til noen forhold av viktighet for å bedømme selskapets stilling og resultat som ikke fremgår av regnskapet og balansen med noter. Det er heller ikke etter regnskapsårets utgang inntrådt forhold som etter styrets syn har betydning ved bedømmelse av regnskapet.

Vennesla, 20.05.2025  
Styret i Helms Svandal AS

Camilla Helms Svandal  
Daglig leder

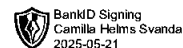
Trond Svandal  
Styreleder



<b>Resultatregnskap</b>				
Helms Svandal AS				
<b>Driftsinntekter og driftskostnader</b>	<b>Note</b>	<b>2024</b>	<b>2023</b>	
Salgsinntekt	1	1 406 321	1 440 337	
Sum driftsinntekter		<u>1 406 321</u>	<u>1 440 337</u>	
Lønnskostnad	2, 3	709 937	749 172	
Avskrivning av driftsmidler og immaterielle eiendeler	4	37 000	38 900	
Annen driftskostnad	5, 6	97 611	101 125	
Sum driftskostnader		<u>844 548</u>	<u>889 197</u>	
Driftsresultat		<u>561 773</u>	<u>551 140</u>	
<b>Finansinntekter og finanskostnader</b>				
Annen renteinntekt		837	1 656	
Annen finansinntekt	7, 8	270 000	100 000	
Annen rentekostnad		7 458	16 358	
Resultat av finansposter		<u>263 379</u>	<u>85 298</u>	
Resultat før skattekostnad		825 152	636 438	
Skattekostnad på resultat	1, 9	124 452	118 467	
Resultat		<u>700 700</u>	<u>517 971</u>	
Årsresultat		<u>700 700</u>	<u>517 971</u>	
<b>Overføringer</b>				
Avsatt tilleggsutbytte		400 000	340 000	
Avsatt til annen egenkapital		300 700	177 971	
Sum overføringer		<u>700 700</u>	<u>517 971</u>	



<b>Balanse</b>			
Helms Svandal AS			
<b>Eiendeler</b>	<b>Note</b>	<b>2024</b>	<b>2023</b>
<b>Anleggsmidler</b>			
<b>Immaterielle eiendeler</b>			
<b>Varige driftsmidler</b>			
Driftsløsøre, inventar o.a. utstyr	1, 4	34 900	71 900
Sum varige driftsmidler	4	<u>34 900</u>	<u>71 900</u>
<b>Finansielle driftsmidler</b>			
Investeringer i tilknyttet selskap	8	1 581 788	1 581 788
Lån til tilknyttet selskap og felles kontrollert virksomhet	8	0	37 841
Investeringer i aksjer og andeler	7	50 736	50 736
Sum finansielle anleggsmidler		<u>1 632 524</u>	<u>1 670 365</u>
Sum anleggsmidler		<u>1 667 424</u>	<u>1 742 265</u>
<b>Omløpsmidler</b>			
<b>Fordringer</b>			
Kundefordringer	1, 6	100 167	99 021
Andre kortsiktige fordringer	1	8 446	7 077
Sum fordringer		<u>108 613</u>	<u>106 098</u>
<b>Investeringer</b>			
Bankinnskudd, kontanter o.l.	10	1 842 875	1 600 272
Sum omløpsmidler		<u>1 951 487</u>	<u>1 706 370</u>
Sum eiendeler		<u>3 618 912</u>	<u>3 448 635</u>



## Balanse

### Helms Svandal AS

<b>Egenkapital og gjeld</b>	<b>Note</b>	<b>2024</b>	<b>2023</b>
<b>Innskutt egenkapital</b>			
Aksjekapital	11, 12	30 000	30 000
Sum innskutt egenkapital		<u>30 000</u>	<u>30 000</u>
<b>Opptjent egenkapital</b>			
Annen egenkapital	12, 13	3 313 941	3 013 241
Sum opptjent egenkapital		<u>3 313 941</u>	<u>3 013 241</u>
Sum egenkapital		<u>3 343 941</u>	<u>3 043 241</u>
<b>Gjeld</b>			
<b>Avsetning for forpliktelser</b>			
Utsatt skatt	9	691	5 836
Sum avsetning for forpliktelser		<u>691</u>	<u>5 836</u>
<b>Annen langsiktig gjeld</b>			
Gjeld til ansatte/eiere		16 130	136 109
Sum annen langsiktig gjeld		<u>16 130</u>	<u>136 109</u>
<b>Kortsiktig gjeld</b>			
Leverandørgjeld		15 408	16 937
Betalbar skatt	9	129 597	122 747
Skyldig offentlige avgifter		60 410	67 665
Annen kortsiktig gjeld		52 734	56 100
Sum kortsiktig gjeld		<u>258 149</u>	<u>263 449</u>
Sum gjeld		<u>274 970</u>	<u>405 394</u>
Sum egenkapital og gjeld		<u>3 618 912</u>	<u>3 448 635</u>

Vennesla, 20.05.2025

Camilla Helms Svandal  
Daglig leder

Trond Svandal  
Styreleder



Noter for 2024

## Helms Svandal AS

### Note 1 - Regnskapsprinsipper

Årsregnskapet er satt opp i samsvar med regnskapsloven og NRS 8 - God regnskapsskikk for små foretak

#### Driftsinntekter og kostnader

Inntektsføring skjer etter opptjeningsprinsippet som normalt vil være leveringstidspunktet for varer og tjenester. Kostnader medtas etter sammenstillingsprinsippet, dvs. at kostnader medtas i samme periode som tilhørende inntekter inntektsføres.

#### Hovedregel for vurdering og klassifisering av eiendeler og gjeld

Eiendeler bestemt til varig eie eller bruk er klassifisert som anleggsmidler. Andre eiendeler er klassifisert som omløpsmidler. Fordringer som skal tilbakebetales innen et år er uansett klassifisert som omløpsmidler. Ved klassifisering av kortsiktig og langsiktig gjeld er analoge kriterier lagt til grunn.

Anleggsmidler vurderes til anskaffelseskost, men nedskrives til virkelig verdi når verdifallet forventes ikke å være forbigående. Anleggsmidler med begrenset økonomisk levetid avskrives planmessig. Langsiktig gjeld balanseføres til nominelt mottatt beløp på etableringstidspunktet.

Omløpsmidler vurderes til laveste av anskaffelseskost og virkelig verdi. Kortsiktig gjeld balanseføres til nominelt mottatt beløp på etableringstidspunktet.

Enkelte poster er vurdert etter andre regler. Postene det gjelder vil være blant de postene som omhandles nedenfor.

#### Varige driftsmidler

Varige driftsmidler avskrives over forventet økonomisk levetid. Avskrivningene er som hovedregel fordelt lineært over antatt økonomisk levetid.

#### Aksjer og andeler i tilknyttet selskap og datterselskap

Investeringer i tilknyttet selskap er vurdert etter kostmetoden. Tilsvarende gjelder for datterselskap i selskapsregnskapet.

#### Andre anleggsaksjer og andeler

Anleggsaksjer og mindre investeringer i ansvarlige selskaper og kommandittselskaper hvor selskapet ikke har betydelig innflytelse balanseføres til anskaffelseskost. Investeringene blir nedskrevet til virkelig verdi dersom verdifallet ikke er forbigående. Mottatt utbytte og andre overskuddsutdelinger fra selskapene inntektsføres som annen finansinntekt.

#### Fordringer

Kundefordringer og andre fordringer oppføres til pålydende etter fradrag for avsetning til forventet tap. Avsetning til tap gjøres på grunnlag av en individuell vurdering av de enkelte fordringene. I tillegg gjøres det for øvrige kundefordringer en uspesifisert avsetning for å dekke antatt tap.

#### Pensjoner

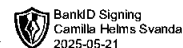
Pensjonsordninger finansiert via sikrede ordninger er ikke balanseført. Pensjonspremien anses i disse tilfeller som pensjonskostnad og klassifiseres sammen med lønnskostnader.

#### Skatt

Skattekostnaden i resultatregnskapet omfatter både periodens betalbare skatt og endring i utsatt skatt. Utsatt skatt er beregnet på grunnlag av de midlertidige forskjeller som eksisterer mellom regnskapsmessige og skattemessige verdier, samt ligningsmessig underskudd til fremføring ved utgangen av regnskapsåret. Skatteøkende og skattereduserende midlertidige forskjeller som reverserer eller kan reversere i samme periode er utlignet og nettoført. Utsatt skatt på merverdier i forbindelse med oppkjøp av datterselskap blir ikke utlignet.

Helms Svandal AS

Org.nr: 918 433 759



Noter for 2024

## Helms Svandal AS

### Note 2 Lønnskostnader, antall ansatte, godtgjørelser, lån til ansatte m.m.

Lønnskostnader	2024	2023
Lønninger	603 778	638 152
Arbeidsgiveravgift	96 159	101 020
Pensjonskostnader	0	0
Annen oppgavepliktig ytelse	0	0
Andre ytelser	10 000	10 000
Sum	709 937	749 172

Antall årsverk ansatte: 1 1

Ytelser til ledende personer	Daglig leder	Styre
Lønn	573 100	0
Kollektiv pensjonspremie	0	0
Annen godtgjørelse	112 320	0

### Note 3 Obligatorisk tjenestepensjon (OTP)

Selskapet har ikke plikt til å ha pensjonsordning etter Lov om obligatorisk tjenestepensjon.

### Note 4 Anleggsmidler

	Kontor- maskiner	Transport- midler	Sum
Anskaffelseskost pr. 01.01.24	15 990	188 972	204 962
= Anskaffelseskost 31.12.24	15 990	188 972	204 962
Akkumulerte avskrivninger 31.12.24	15 990	154 072	170 062
= Bokført verdi 31.12.24	0	34 900	34 900
Årets ordinære avskrivninger		37 000	37 000
Økonomisk levetid	3 år	5 år	

### Note 5 Revisor

Kostnadsført revisjonshonorar 2024 utgjør kr 0 (inkl. mva). Selskapet har fravalgt revisjon. I tillegg kommer honorar for andre tjenester med kr 0 (inkl. mva).



Noter for 2024

## Helms Svandal AS

### Note 6 Vurdering av kundefordringer

#### Vurdering av kundefordringer

	2024	2023
Vurdert til pålydende	100 167	99 021
- Avsatt til dekning av usikre fordringer	- 0	- 0
Bokført verdi pr. 31.12.	100 167	99 021

#### Bokførte tap på fordringer fremkommer slik:

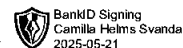
Konstaterte tap på fordringer	0	0
Endring delkredereavsetning pr 31.12	0	0
Inngått på tidligere avskrevne fordringer	0	0
Tap på fordringer	0	0

### Note 7 Verdipapirer

	Eier- andel	Anskaffelses kost	Balanseført verdi
<b>Anleggsmidler</b>			
FiskHer AS	1,5%	750	750
Vimms AS	0,5%	49 986	49 986
<b>Sum</b>		<b>50 736</b>	<b>50 736</b>

### Note 8 Datterselskap, TS og FKV

	Kontor- kommune	Eier- andel	Stemme- andel	Anskaffelses kost	Balanseført verdi	Egenkapital	Resultat
<b>DS/FKV/TS</b>							
Fiskher Utvikling AS	Lillesand	30,0%	30,0%	9 000	9 000	11 781	-30 832
VTHS Eiendom AS	Vennesla	50,0%	50,0%	15 000	15 000	942 626	201 967
Vennesla Tannhelsesenter AS	Vennesla	50,0%	50,0%	1 557 788	1 557 788	455 122	347 556
<b>Sum</b>				<b>1 581 788</b>	<b>1 581 788</b>	<b>1 409 529</b>	<b>518 691</b>



Noter for 2024

## Helms Svandal AS

### Note 9 Skatt

<b>Årets skattekostnad</b>	<b>2024</b>	<b>2023</b>
Resultatført skatt på ordinært resultat:		
Betalbar skatt	129 597	122 747
Endring i utsatt skatt	-5 145	-4 280
<b>Skattekostnad ordinært resultat</b>	<b>124 452</b>	<b>118 467</b>
Skattepliktig inntekt:		
Resultat før skatt	825 152	636 438
Permanente forskjeller	-259 463	-97 953
Endring i midlertidige forskjeller	23 388	19 455
<b>Skattepliktig inntekt</b>	<b>589 078</b>	<b>557 940</b>
Betalbar skatt i balansen:		
Betalbar skatt på årets resultat	129 597	122 747
<b>Sum betalbar skatt i balansen</b>	<b>129 597</b>	<b>122 747</b>

Skatteeffekten av midlertidige forskjeller som har gitt opphav til utsatt skatt og utsatte skattefordeler, spesifisert på typer av midlertidige forskjeller

	<b>2024</b>	<b>2023</b>	<b>Endring</b>
Varige driftsmidler	3 139	26 528	23 388
<b>Sum</b>	<b>3 139</b>	<b>26 528</b>	<b>23 388</b>
<b>Grunnlag for utsatt skatt</b>	<b>3 139</b>	<b>26 528</b>	<b>23 388</b>
<b>Utsatt skatt (22 %)</b>	<b>691</b>	<b>5 836</b>	<b>5 145</b>

I henhold til God regnskapsskikk for små foretak balanseføres ikke utsatt skattefordel.

### Note 10 Bundne midler

I posten inngår bundet i skattetrekk med kr 90 262.

### Note 11 Aksjonærer

Aksjekapitalen i Helms Svandal AS pr. 31.12 består av:

	<b>Antall</b>	<b>Pålydende</b>	<b>Bokført</b>
Ordinære aksjer	30 000	1	30 000
<b>Sum</b>	<b>30 000</b>		<b>30 000</b>


### Eierstruktur

De største aksjonærene i % pr. 31.12 var:

	<b>Ordinære</b>	<b>Eierandel</b>	<b>Stemmeandel</b>
Camilla Helms Svandal	15 000	50	50
Trond Svandal	15 000	50	50
<b>Totalt antall aksjer</b>	<b>30 000</b>	<b>100</b>	<b>100</b>

Helms Svandal AS

Org.nr: 918 433 759



Noter for 2024

## Helms Svandal AS

### Aksjer eiet av medlemmer i styret og daglig leder:

Navn	Verv	Ordinære
Camilla Helms Svandal	Daglig leder	15 000
Trond Svandal	Styreleder	15 000
<b>Totalt antall aksjer</b>		<b>30 000</b>

### Note 12 Egenkapital

	Aksje- kapital	Annen egenkapital	Sum
Egenkapital 01.01.	30 000	3 013 241	3 043 241
Avsatt til annen egenkapital		300 700	300 700
<b>Egenkapital 31.12.</b>	<b>30 000</b>	<b>3 313 941</b>	<b>3 343 941</b>

### Note 13 Fortsatt drift

Det fremlagte årsregnskapet viser et overskudd etter skatt på kr 700 700 i 2024 mot et overskudd på kr 517 971 i 2023. Omsetningen i selskapet har endret seg fra kr 1 440 337 i 2023 til kr 1 406 321 i 2024.

Totalkapitalen i selskapet var ved utgangen av året kr 3 618 912 mot kr 3 448 635 foregående år. Egenkapitalandelen pr. 31.12.2024 var 92,4% av totalkapitalen.

Styret mener at årsregnskapet gir et rettviseende bilde av selskapets eiendeler og gjeld, finansielle stilling og resultat.

Årsregnskapet er utarbeidet under forutsetningen om fortsatt drift.