



ÅRSREGNSKAPET FOR REGNSKAPSÅRET 2020 - GENERELL INFORMASJON

Enheten

Organisasjonsnummer: 923 009 132
Organisasjonsform: Aksjeselskap
Foretaksnavn: HAVYARD LEIRVIK AS
Forretningsadresse: Bøfjordvegen 260
6953 LEIRVIK I SOGN

Regnskapsår

Årsregnskapets periode: 01.01.2020 - 31.12.2020

Konsern

Morselskap i konsern: Ja
Konsernregnskap lagt ved: Nei

Regnskapsregler

Regler for små foretak benyttet: Nei
Benyttet ved utarbeidelsen av årsregnskapet til selskapet: Regnskapslovens alminnelige regler

Årsregnskapet fastsatt av kompetent organ

Bekreftet av representant for selskapet: Vegard Sævik
Dato for fastsettelse av årsregnskapet: 28.06.2021

Grunnlag for avgivelse

År 2020: Årsregnskapet er elektronisk innlevert
År 2019: Tall er hentet fra elektronisk innlevert årsregnskap fra 2020

Det er ikke krav til at årsregnskapet m.v. som sendes til Regnskapsregisteret er undertegnet. Kontrollen på at dette er utført ligger hos revisor/enhetens øverste organ. Sikkerheten ivaretas ved at innsender har rolle/rettighet for innsending av årsregnskapet via Altinn, og ved at det bekreftes at årsregnskapet er fastsatt av kompetent organ.

Brønnøysundregistrene, 17.07.2022



Resultatregnskap

Beløp i: NOK	Note	2020	2019
RESULTATREGNSKAP			
Inntekter			
Salgsinntekt	2, 8	1 610 725 451	30 735 296
Annen driftsinntekt		9 129 031	18 000
Sum inntekter		1 619 854 482	30 753 296
Kostnader			
Varekostnad	8, 10	1 445 445 808	174 775
Lønnskostnad	3	103 140 810	25 991 148
Avskrivning på varige driftsmidler og immaterielle eiendeler	5	2 719 900	180 501
Annen driftskostnad	3, 8	80 219 839	3 819 714
Sum kostnader		1 631 526 357	30 166 138
Driftsresultat		-11 671 875	587 158
Finansinntekter og finanskostnader			
Annen renteinntekt		18 454	1 486
Annen finansinntekt		106 467	0
Sum finansinntekter		124 921	1 486
Annen rentekostnad		1 112 070	0
Annen finanskostnad		2 044 461	45
Sum finanskostnader		3 156 531	45
Netto finans		-3 031 610	1 441
Ordinært resultat før skattekostnad		-14 703 485	588 599
Skattekostnad på ordinært resultat	13	-129 492	129 492
Ordinært resultat etter skattekostnad		-14 573 993	459 107
Årsresultat	14	-14 573 993	459 107
Overføringer og disponeringer			
Overføringer til/fra annen egenkapital		-14 573 993	459 106
Sum overføringer og disponeringer		-14 573 993	459 106



Balanse

Beløp i: NOK	Note	2020	2019
BALANSE - EIENDELER			
Anleggsmidler			
Immaterielle eiendeler			
Varige driftsmidler			
Tomter, bygninger og annen fast eiendom	5	10 803 964	11 294 114
Maskiner og anlegg	5	5 917 112	7 378 436
Driftsløsøre, inventar, verktøy, kontormaskiner og lignende	5	631 924	850 724
Sum varige driftsmidler	12	17 353 000	19 523 274
Finansielle anleggsmidler			
Investering i datterselskap	6	0	0
Investeringer i tilknyttet selskap	6	800 000	0
Investeringer i aksjer og andeler	6, 7	3 000 000	0
Andre fordringer		0	55 719
Sum finansielle anleggsmidler		3 800 000	55 719
Sum anleggsmidler		21 153 000	19 578 993
Omløpsmidler			
Varer			
Lager av varer og annen beholdning	10	9 955 535	0
Sum varer		9 955 535	0
Fordringer			
Kundefordringer	9	2 731 403	0
Opptjent inntekt	9	768 873 436	0
Andre fordringer	1, 9	59 658 221	694 967
Sum fordringer		831 263 060	694 967
Bankinnskudd, kontanter og lignende			
Bankinnskudd, kontanter og lignende	4	90 083 521	37 256 716
Sum bankinnskudd, kontanter og lignende		90 083 521	37 256 716
Sum omløpsmidler		931 302 116	37 951 683



Balanse

Beløp i: NOK	Note	2020	2019
SUM EIENDELER		952 455 116	57 530 676
BALANSE - EGENKAPITAL OG GJELD			
Egenkapital			
Innskutt egenkapital			
Aksjekapital	15	2 509 000	2 509 000
Annen innskutt egenkapital	14	12 700 000	0
Sum innskutt egenkapital		15 209 000	2 509 000
Opptjent egenkapital			
Annen egenkapital	14	-14 114 886	459 106
Sum opptjent egenkapital		-14 114 886	459 106
Sum egenkapital		1 094 114	2 968 106
Gjeld			
Langsiktig gjeld			
Utsatt skatt	13	0	129 492
Sum avsetninger for forpliktelser		0	129 492
Annen langsiktig gjeld			
Gjeld til kredittinstitusjoner	11, 12	4 780 000	0
Langsiktig konserngjeld	11	0	323 691
Sum annen langsiktig gjeld		4 780 000	323 691
Sum langsiktig gjeld		4 780 000	453 183
Kortsiktig gjeld			
Gjeld til kredittinstitusjoner	12	733 346 094	15 709 900
Leverandørgjeld	8	166 259 004	2 745 946
Skyldige offentlige avgifter	4	5 718 810	9 987 927
Kortsiktig konserngjeld	8	64 300	10 687 292
Annen kortsiktig gjeld	1	41 192 795	14 978 321
Sum kortsiktig gjeld		946 581 003	54 109 386
Sum gjeld		951 361 003	54 562 569



Balanse

Beløp i: NOK	Note	2020	2019
SUM EGENKAPITAL OG GJELD		952 455 117	57 530 675



Til generalforsamlingen i Havyard Leirvik AS

Uavhengig revisors beretning

Uttalelse om revisjonen av årsregnskapet

Konklusjon

Vi har revidert Havyard Leirvik AS' årsregnskap som består av balanse per 31. desember 2020, resultatregnskap og kontantstrømoppstilling for regnskapsåret avsluttet per denne datoen og noter til årsregnskapet, herunder et sammendrag av viktige regnskapsprinsipper.

Etter vår mening er det medfølgende årsregnskapet avgitt i samsvar med lov og forskrifter og gir et rettviseende bilde av selskapets finansielle stilling per 31. desember 2020, og av dets resultater og kontantstrømmer for regnskapsåret avsluttet per denne datoen i samsvar med regnskapslovens regler og god regnskapsskikk i Norge.

Grunnlag for konklusjonen

Vi har gjennomført revisjonen i samsvar med lov, forskrift og god revisjonsskikk i Norge, herunder de internasjonale revisjonsstandardene International Standards on Auditing (ISA-ene). Våre oppgaver og plikter i henhold til disse standardene er beskrevet i Revisors oppgaver og plikter ved revisjon av årsregnskapet. Vi er uavhengige av selskapet slik det kreves i lov og forskrift, og har overholdt våre øvrige etiske forpliktelser i samsvar med disse kravene. Etter vår oppfatning er innhentet revisjonsbevis tilstrekkelig og hensiktsmessig som grunnlag for vår konklusjon.

Øvrig informasjon

Ledelsen er ansvarlig for øvrig informasjon. Øvrig informasjon omfatter informasjon i årsrapporten bortsett fra årsregnskapet og den tilhørende revisjonsberetningen.

Vår uttalelse om revisjonen av årsregnskapet dekker ikke øvrig informasjon, og vi attesterer ikke den øvrige informasjonen.

I forbindelse med revisjonen av årsregnskapet er det vår oppgave å lese øvrig informasjon med det formål å vurdere hvorvidt det foreligger vesentlig inkonsistens mellom øvrig informasjon og årsregnskapet, kunnskap vi har opparbeidet oss under revisjonen, eller hvorvidt den tilsynelatende inneholder vesentlig feilinformasjon.

Dersom vi konkluderer med at den øvrige informasjonen inneholder vesentlig feilinformasjon er vi pålagt å rapportere det. Vi har ingenting å rapportere i så henseende.

Styrets og daglig leders ansvar for årsregnskapet

Styret og daglig leder (ledelsen) er ansvarlig for å utarbeide årsregnskapet i samsvar med lov og forskrifter, herunder for at det gir et rettviseende bilde i samsvar med regnskapslovens regler og god regnskapsskikk i Norge. Ledelsen er også ansvarlig for slik internkontroll som den finner nødvendig for å kunne utarbeide et årsregnskap som ikke inneholder vesentlig feilinformasjon, verken som følge av misligheter eller utilsiktede feil.

PricewaterhouseCoopers AS, Sandviksbodene 2A, Postboks 3984 - Sandviken, NO-5835 Bergen
T: 02316, org. no.: 987 009 713 MVA, www.pwc.no
Statsautoriserte revisorer, medlemmer av Den norske Revisorforening og autorisert regnskapsførerselskap



Uavhengig revisors beretning - Havyard Leirvik AS



Ved utarbeidelsen av årsregnskapet må ledelsen ta standpunkt til selskapets evne til fortsatt drift og opplyse om forhold av betydning for fortsatt drift. Forutsetningen om fortsatt drift skal legges til grunn for årsregnskapet så lenge det ikke er sannsynlig at virksomheten vil bli avviklet.

Revisors oppgaver og plikter ved revisjonen av årsregnskapet

Vårt mål med revisjonen er å oppnå betryggende sikkerhet for at årsregnskapet som helhet ikke inneholder vesentlig feilinformasjon, verken som følge av misligheter eller utilsiktede feil, og å avgi en revisjonsberetning som inneholder vår konklusjon. Betryggende sikkerhet er en høy grad av sikkerhet, men ingen garanti for at en revisjon utført i samsvar med lov, forskrift og god revisjonsskikk i Norge, herunder ISA-ene, alltid vil avdekke vesentlig feilinformasjon som eksisterer. Feilinformasjon kan oppstå som følge av misligheter eller utilsiktede feil. Feilinformasjon blir vurdert som vesentlig dersom den enkeltvis eller samlet med rimelighet kan forventes å påvirke økonomiske beslutninger som brukerne foretar basert på årsregnskapet.

For videre beskrivelse av revisors oppgaver og plikter vises det til:
<https://revisorforeningen.no/revisjonsberetninger>

Uttalelse om andre lovmessige krav

Konklusjon om årsberetningen

Basert på vår revisjon av årsregnskapet som beskrevet ovenfor, mener vi at opplysningene i årsberetningen om årsregnskapet, forutsetningen om fortsatt drift og forslaget til resultatdisponering er konsistente med årsregnskapet og i samsvar med lov og forskrifter.

Konklusjon om registrering og dokumentasjon

Basert på vår revisjon av årsregnskapet som beskrevet ovenfor, og kontrollhandlinger vi har funnet nødvendig i henhold til internasjonal standard for attestasjonsoppdrag (ISAE) 3000 «Attestasjonsoppdrag som ikke er revisjon eller forenklet revisorkontroll av historisk finansiell informasjon», mener vi at ledelsen har oppfylt sin plikt til å sørge for ordentlig og oversiktlig registrering og dokumentasjon av selskapets regnskapsopplysninger i samsvar med lov og god bokføringsskikk i Norge.

Bergen, 24. juni 2021
PricewaterhouseCoopers AS

Fredrik Gabrielsen
Statsautorisert revisor
(elektronisk signert)

(2)



 Securely signed with Brevio

Revisjonsberetning

Signers:

Name	Method	Date
Gabrielsen, Fredrik	BANKID_MOBILE	2021-06-24 14:51

This document package contains:

- Closing page (this page)
- The original document(s)
- The electronic signatures. These are not visible in the document, but are electronically integrated.



This file is sealed with a digital signature.
The seal is a guarantee for the authenticity
of the document.



Legally signed by
Hege Aile Simonsen
24.06.2021

Legally signed by
Svein Asbjørn Gjølseth
24.06.2021

Legally signed by
Hege Heian Nøtøy
24.06.2021

Legally signed by
Karin I Halvar Sævik
25.06.2021

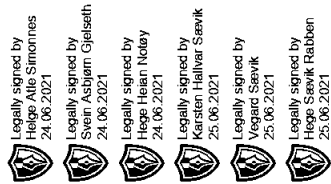
Legally signed by
Vegard Sævik
25.06.2021

Legally signed by
Hege Sævik Råtben
25.06.2021

Årsregnskap 2020

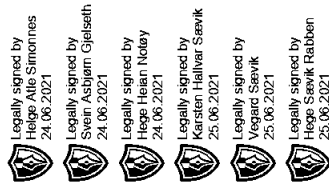
Havyard Leirvik AS

Org.nr. 923 009 132



Resultatregnskap Havyard Leirvik AS

Driftsinntekter og driftskostnader	Note	2020	2019
Salgsinntekt	2, 8	1 610 725 451	30 735 296
Annen driftsinntekt		9 129 031	18 000
Sum driftsinntekter	2	1 619 854 482	30 753 296
Varekostnad	8, 10	1 445 445 808	174 775
Lønnskostnad	3	103 140 810	25 991 148
Avskrivning av driftsmidler	5	2 719 900	180 501
Annen driftskostnad	3, 8	80 219 839	3 819 714
Sum driftskostnader		1 631 526 357	30 166 139
Driftsresultat		-11 671 875	587 157
Finansinntekter og finanskostnader			
Annen renteinntekt		18 454	1 486
Annen finansinntekt		106 467	0
Annen rentekostnad		1 112 070	0
Annen finanskostnad		2 044 461	45
Resultat av finansposter		-3 031 609	1 441
Ordinært resultat før skattekostnad		-14 703 485	588 598
Skattekostnad på ordinært resultat	13	-129 492	129 492
Ordinært resultat		-14 573 993	459 106
Ekstraordinære inntekter og kostnader			
Årsresultat	14	-14 573 993	459 106
Overføringer			
Avsatt til annen egenkapital		-14 573 993	459 106
Sum overføringer		-14 573 993	459 106



Balanse Havyard Leirvik AS

Eiendeler	Note	31.12.2020	31.12.2019
Anleggsmidler			
Immaterielle eiendeler			
Varige driftsmidler			
Tomter, bygninger o.a. fast eiendom	5	10 803 964	11 294 114
Maskiner og anlegg	5	5 917 112	7 378 436
Driftsløsøre, inventar o.a. utstyr	5	631 924	850 724
Sum varige driftsmidler	12	17 353 000	19 523 274
Finansielle anleggsmidler			
Investeringer i tilknyttet selskap	6	800 000	0
Investeringer i aksjer og andeler	6, 7	3 000 000	0
Andre langsiktige fordringer		0	55 719
Sum finansielle anleggsmidler		3 800 000	55 719
Sum anleggsmidler		21 153 000	19 578 993
Omløpsmidler			
Lager av varer og annen beholdning	10	9 955 535	0
Fordringer			
Kundefordringer	9	2 731 403	0
Opptjent inntekt	9	768 873 436	0
Andre kortsiktige fordringer	1, 9	59 658 221	694 967
Sum fordringer		831 263 060	694 967
Investeringer			
Bankinnskudd, kontanter o.l.	4	90 083 521	37 256 716
Sum omløpsmidler		931 302 117	37 951 683
Sum eiendeler		952 455 117	57 530 676



Legally signed by
Helge Atle Simonsen
24.06.2021

Legally signed by
Svein Asbjørn Gjølseth
24.06.2021

Legally signed by
Hege Heian Nøtøy
24.06.2021

Legally signed by
Kirsten Halvor Sævik
25.06.2021

Legally signed by
Vegard Sævik
25.06.2021

Legally signed by
Hege Sævik Råtthen
25.06.2021

Balanse Havyard Leirvik AS

	Note	31.12.2020	31.12.2019
Egenkapital og gjeld			
Egenkapital			
Innskutt egenkapital			
Aksjekapital	15	2 509 000	2 509 000
Ansvarlig lån presentert som egenkapital	14	12 700 000	0
Sum innskutt egenkapital		15 209 000	2 509 000
Opptjent egenkapital			
Annen egenkapital	14	-14 114 886	459 106
Sum opptjent egenkapital		-14 114 886	459 106
Sum egenkapital		1 094 114	2 968 106
Gjeld			
Avsetning for forpliktelser			
Utsatt skatt	13	0	129 492
Annen langsiktig gjeld			
Gjeld til kredittinstitusjoner	11, 12	4 780 000	0
Langsiktig konserngjeld	11	0	323 691
Sum annen langsiktig gjeld	11	4 780 000	323 691
Kortsiktig gjeld			
Gjeld til kredittinstitusjoner	12	733 346 094	15 709 900
Leverandørgjeld	8	166 259 004	2 745 946
Skyldig offentlige avgifter	4	5 718 810	9 987 927
Konserngjeld	8	64 300	10 687 292
Annen kortsiktig gjeld	1	41 192 795	14 978 321
Sum kortsiktig gjeld		946 581 003	54 109 386
Sum gjeld		951 361 003	54 562 569
Sum egenkapital og gjeld		952 455 117	57 530 676



Legally signed by
Helge Atle Simonnes
24.06.2021

Legally signed by
Svein Asbjørn Gjølseth
24.06.2021

Legally signed by
Hege Heian Notøy
24.06.2021

Legally signed by
Karsten Hallvar Sævik
25.06.2021

Legally signed by
Vegard Sævik
25.06.2021

Legally signed by
Hege Sævik Rabben
25.06.2021

Balanse
Havyard Leirvik AS
Fosnavåg, 24.06.2021
Styret i Havyard Leirvik AS

Vegard Sævik
styreleder

Hege Sævik Rabben
styremedlem

Svein Asbjørn Gjølseth
styremedlem

Hege Heian Notøy
styremedlem

Helge Atle Simonnes
styremedlem

Karsten Hallvar Sævik
daglig leder



Legally signed by
Helge Atle Simonsen
24.06.2021

Legally signed by
Svein Asbjørn Gjølseth
24.06.2021

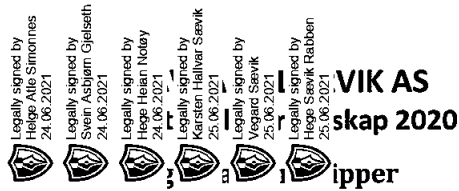
Legally signed by
Helge Heian Nøtøy
24.06.2021

Legally signed by
Kirsten Halvor Sævik
25.06.2021

Legally signed by
Vegard Sævik
25.06.2021

Legally signed by
Helge Sævik Råtthøen
25.06.2021

	Note	2020	2019
Indirekte kontantstrøm			
Havyard Leirvik AS			
Kontantstrømmer fra operasjonelle aktiviteter			
Resultat før skattekostnad		-14 703 485	588 598
Ordinære avskrivninger		2 719 900	180 501
Endring i varelager		-9 955 535	0
Endring i kundefordringer		-2 731 403	0
Endring i leverandørgjeld		163 513 058	2 745 946
Økning byggelån		724 456 094	15 709 900
Endring opptjent inntekt		-768 873 436	0
Endring i andre tidsavgrensingsposter		-36 962 178	24 271 281
Netto kontantstrøm fra operasjonelle aktiviteter		57 463 015	43 496 227
Kontantstrømmer fra investeringsaktiviteter			
Utbetalinger ved kjøp av varige driftsmidler		549 626	19 703 775
Utbetalinger ved kjøp av aksjer og andeler i andre foretak		3 800 000	0
Utbetaling ved økning langsiktige fordringer		0	55 719
Netto kontantstrøm fra investeringsaktiviteter		-4 349 626	-19 759 494
Kontantstrømmer fra finansieringsaktiviteter			
Nedbetaling gjeld kredittinstitusjoner		-2 039 900	0
Endring kortsiktig konserngjeld		-10 622 992	10 687 292
Innbetaling/utbetaling langsiktig konserngjeld		-323 691	323 691
Innbetalinger av egenkapital		0	2 509 000
Tilført ansvarlig lån		12 700 000	0
Netto kontantstrøm fra finansieringsaktiviteter		-286 583	13 519 983
Netto endring i kontanter og kontantekvivalenter		52 826 806	37 256 716
Beh. av kont. og kontantekvivalenter ved per. begynnelse		37 256 716	0
Beh. av kont. og kontantekvivalenter ved per. slutt		90 083 521	37 256 716
Havyard Leirvik AS		Side 1	



Årsregnskapet er satt opp i samsvar med regnskapslovens bestemmelser og god regnskapsskikk.

Bruk av estimater

I utarbeidelse av årsregnskapet har man brukt estimater og forutsetninger som har påvirket resultatregnskapet og verdsettelsen av eiendeler og gjeld, samt usikre eiendeler og forpliktelser på balansedagen i henhold til god regnskapsskikk. Områder som i stor grad inneholder slike skjønnsmessige vurderinger, høy grad av kompleksitet, eller områder hvor forutsetninger og estimater er vesentlige for årsregnskapet, er beskrevet i notene.

Inntekter

Inntektsføring ved salg av varer skjer på leveringstidspunktet. Tjenester inntektsføres etter hvert som de leveres. Inntekter fra salg av tjenester og langsiktige tilvirkingsprosjekter (anleggskontrakter) resultatføres i takt med prosjektets fullføringsgrad, når utfallet av transaksjonen kan estimeres på en pålitelig måte. Når transaksjonens utfall ikke kan estimeres pålitelig, vil kun inntekter tilsvarende påløpte prosjektkostnader inntektsføres. I den perioden det blir identifisert at et prosjekt vil gi et negativt resultat, vil det estimerte tapet på kontrakten bli resultatført i sin helhet.

Skatt

Skattekostnaden i resultatregnskapet omfatter både periodens betalbare skatt og endring i utsatt skatt. Utsatt skatt er beregnet med 22 % på grunnlag av de midlertidige forskjeller som eksisterer mellom regnskapsmessige og skattemessige verdier, samt ligningsmessig underskudd til fremføring ved utgangen av regnskapsåret. Skatteøkende og skattereduserende midlertidige forskjeller som reverserer eller kan reverseres i samme periode er utlignet og nettoført. Netto utsatt skattefordel balanseføres i den grad det er sannsynlig at denne kan bli utnyttet.

Klassifisering og vurdering av anleggsmidler

Anleggsmidler omfatter eiendeler bestemt til varig eie og bruk. Anleggsmidler er vurdert til anskaffelseskost, fratrukket avskrivninger og nedskrivninger. Langsiktig gjeld balanseføres til nominelt beløp på transaksjonstidspunktet.

Varige driftsmidler balanseføres og avskrives over driftsmidlets økonomiske levetid. Vesentlige driftsmidler som består av flere betydelige komponenter med ulik levetid er dekomponert med ulik avskrivningstid for de ulike komponentene. Direkte vedlikehold av driftsmidler kostnadsføres løpende under driftskostnader, mens påkostninger eller forbedringer tillegges driftsmidlets kostpris og avskrives i takt med driftsmidlet. Varige driftsmidler nedskrives til gjenvinnbart beløp ved verdifall som forventes ikke å være forbigående. Gjenvinnbart beløp er det høyeste av netto salgsverdi og verdi i bruk. Verdi i bruk er nåverdi av fremtidig kontantstrømmer knyttet til eiendelen. Nedskrivningen reverseres når grunnlaget for nedskrivningen ikke lenger er til stede.

Klassifisering og vurdering av omløpsmidler

Omløpsmidler og kortsiktig gjeld omfatter normalt poster som forfaller til betaling innen ett år etter balansedagen, samt poster som knytter seg til varekretsløpet. Omløpsmidler vurderes til laveste verdi av anskaffelseskost og virkelig verdi. Kortsiktig gjeld balanseføres til nominelt beløp på transaksjonstidspunktet.

Varer

Varer er vurdert til det laveste av anskaffelseskost og netto salgsverdi. Netto salgsverdi er estimert salgspris ved ordinær drift etter fradrag for beregnede nødvendige utgifter for gjennomføring av salget. Anskaffelseskost inkluderer utgifter påløpt ved anskaffelse av varene og kostnader for å bringe varene til nåværende plassering og tilordnes ved bruk av FIFO - prinsippet.



Fordringene

Kundefordringer og andre fordringer oppføres til pålydende etter fradrag for avsetning til forventet tap. Avsetning til tap gjøres på grunnlag av en individuell vurdering av de enkelte fordringene. For øvrige kundefordringer utføres en uspesifisert avsetning for å dekke forventet tap på krav.

Kontantstrømoppstilling

Kontantstrømoppstillingen er utarbeidet etter den indirekte metoden. Kontanter og kontantekvivalenter omfatter kontanter, bankinnskudd og andre kortsiktige, likvide plasseringer.

Note 1 Poster som er slått sammen i regnskapet

Balansen	2020	2019
Posten andre kortsiktige fordringer er sammenslått av:		
Forskudd til leverandører	48 800 964	694 967
Merverdiavgift til gode	9 959 905	0
Andre kortsiktige fordringer	897 352	0
Sum andre kortsiktige fordringer	59 658 221	694 967

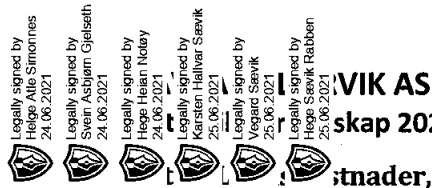
Posten annen kortsiktig gjeld er slått sammen av:

	2020	2019
Skyldig lønn og feriepenger	-23 482 835	-14 952 433
Garantiaavsetning	-1 060 219	0
Påløpne rentekostnader	-6 165 505	0
Andre påløpne kostnader	-10 484 236	-25 888
Sum annen kortsiktig gjeld	-41 192 795	-14 978 321

Note 2 Salgsinntekter

Selskapets salgsinntekter knytter seg i sin helhet til virksomhetsområdet bygging, reparasjon og vedlikehold av skip.

	2020	2019
Geografisk fordeling		
Norge	820 606 005	30 753 296
Europa	799 248 477	0
Sum	1 619 854 482	30 753 296



VIK AS Årsregnskap 2020

Kostnader, antall ansatte, godtgjørelser, lån til ansatte mm.

Lønnskostnader	2020	2019
Lønninger	84 054 388	23 668 712
Arbeidsgiveravgift	9 583 356	1 221 272
Pensjonskostnader	6 626 595	0
Andre ytelser	2 876 471	1 101 164
Sum	103 140 810	25 991 148
Sysselsatte årsverk	140	14
Ytelser til ledende personer	Daglig leder	Styret
Lønn/styrehonorar	1 171 865	0
Pensjonsutgifter	7 437	0
Annen godtgjørelse	141 297	0
Sum	1 320 599	0

Selskapet har en innskuddsplan som omfatter alle ansatte. Pensjonen er avhengig av innbetalte midler og avkastning på midlene. For foretaket er årets kostnad lik årets premie.

Selskapet deltar også i LO/NHO-ordningen som innebærer at alle ansatte kan velge å gå av med førtidspensjon fra og med 62 år. Selskapet har ikke regnskapsført forpliktelsen knyttet til denne ordningen pr 31.12. da beløpet ikke er ansatt å være vesentlig.

Selskapets pensjonsordninger tilfredsstiller kravene i lov om obligatorisk tjenestepensjon.

Det er ikke gitt lån/sikkerhetsstillelse til daglig leder, styrets leder eller andre nærstående parter.

Kostnadsført godtgjørelse til revisor	2020	2019
Lovpålagt revisjon (inkl. teknisk bistand med årsregnskap)	120 000	336 457
Andre attestasjonstjenester	0	0
Skatterådgivning (inkl. teknisk bistand med ligningspapirer)	23 500	0
Sum	143 500	336 457

Note 4 Bundne bankinnskudd, trekkrettigheter

	2020	2019
Skattetrekkkonto	4 085 757	1 614 376
Øvrige bundne midler	59 520 751	0
Sum	63 606 508	1 614 376

Øvrige bundne midler knytter seg til likvider innbetalt fra kunde på det enkelte bygg. Disse likvidene kan kun benyttes på det enkelte bygg.



	Bygninger og tomter	Maskiner	Driftsløsøre	Sum
Anskaffelseskost 01.01.2020	11 349 716	7 488 436	865 623	19 703 775
Tilgang	429 250	120 376	0	549 626
Avgang	0	0	0	0
Anskaffelseskost 31.12.2020	11 778 966	7 608 812	865 623	20 253 401
Akkumulerte avskrivninger	975 002	1 691 700	233 699	2 900 401
Bokført verdi per 31.12.2020	10 803 964	5 917 112	631 924	17 353 000
Årets avskrivninger	919 400	1 581 700	218 800	2 719 900
Forventet økonomisk levetid	5-27 år	3-10 år	3-8 år	
Avskrivningsplan	Lineær	Lineær	Lineær	

Note 6 Datterselskap, tilknyttet selskap m.v.

	Kontor-kommune	Ervervet	Eier/ste mme-andel	Anskaffelses kost	Balanseført verdi	Egenkapital 31.12.20
Datterselskap						
Havyard Production Sp Z.o.o. AS	Leirvik, Norge/ Gdansk, Polen	2020	100%	0	0	-38 830 919
Sum					0	
Tilknyttet selskap						
Leirvik Eiendom AS	Leirvik, Norge	2020	39,3%	800000	800 000	0
Sum					800 000	0

Investering i datterselskap og tilknyttet selskap vurderes etter kostmetoden i selskapsregnskapet..

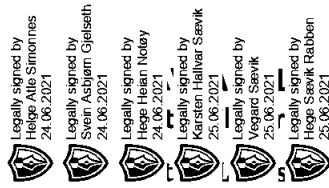
Note 7 Aksjer og andeler i andre foretak m.v.

	Eierandel	Anskaffelses-kost	Balanseført verdi
Anleggsmidler			
Ytre Bø Borettslag	3,7%	3 000 000	3 000 000
Sum	4	3 000 000	3 000 000



Note 8 Mellomværende og transaksjoner med foretak i samme konsern

	2020	2019
Leverandørgjeld	-52 728 225	-1 131 144
Gjeld til konsernselskap (kortsiktig)	-64 300	-10 687 292
Sum	-52 792 525	-11 818 436
	2020	2019
Salgsinntekter	63 342 476	30 735 296
Varekjøp	240 817 400	131 144
Management fee	55 377 467	1 300 000



VIK AS Årsregnskap 2020

Langsiktige tilvirkningskontrakter

Langsiktige tilvirkningskontrakter vurderes etter løpende avregningsmetode. Andel av resultatet inntektsføres i takt med prosjektets fullføringsgrad.

Fullføringsgraden beregnes som påløpne kostnader i prosent av forventet totalkostnad. Totalkostnaden revurderes løpende. For prosjekter som antas å gi tap, kostnadsføres hele det beregnede tapet umiddelbart.

Prosjektene vurderes hver for seg.

Prosjekt med netto utført, ikke fakturert arbeid er oppført som fordring. Prosjekter hvor forskudd fra kunder overstiger utført arbeid er oppført som gjeld.

Utført arbeid er klassifisert som driftsinntekter i resultatregnskapet.

	2020	2019
Inntektsført på igangværende prosjekter	1 185 319 262	0
Kostnader knyttet til opptjent inntekt/tapsavsetninger	1 167 148 655	0
Netto resultatført på igangværende prosjekter	18 170 607	0
Estimert gjenværende produksjon på tapsprosjekter	314 176 731	0
Opptjent inntekt	1 181 832 040	0
Forskuddsfakturert produksjon	412 958 604	0
Netto resultatført på igangværende prosjekter	768 873 436	0

Note 10 Varer

Varelager	2020	2019
Lager av råvarer og innkjøpte halvfabrikater	9 955 535	0
Sum varelager	9 955 535	0

Varer er vurdert til laveste av gjennomsnittlig anskaffelseskost og nettosalgsverdi.

Note 11 Langsiktig gjeld

Gjeld som forfaller mer enn fem år etter regnskapsårets slutt

	2020	2019
Gjeld til kredittinstitusjoner	3 020 000	0
Øvrig langsiktig gjeld	0	323 691
Sum	3 020 000	323 691



Note 12 Pantstillelser og garantier

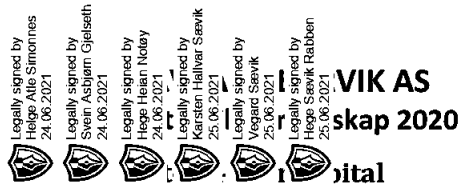
	31.12.2020	31.12.2019
Bokført gjeld sikret ved pant		
Kortsiktig gjeld til kredittinstitusjoner (byggelån)	724 456 094	0
Kortsiktig lån Innovasjon Norge og SSF	8 890 000	15 709 900
Langsiktig lån Innovasjon Norge	4 780 000	0
Sum	738 126 094	15 709 900
Bokført verdi pantsatte eiendeler		
Faste eiendommer	10 803 964	11 294 114
Driftstilbehør	6 549 036	8 229 160
Varelager	9 955 535	0
Kundefordringer	2 731 403	0
Bankinnskudd *	86 005 174	0
Sum	116 045 113	19 523 274

*Finansinstitusjon har stil tilbakebetalingsgaranti på mottatt forskudd fra kunde. Som pant for tilbakebetalingsgarantien er det stilt pant i innbetalt forskudd.



Skatteeffekten av midlertidige forskjeller og underskudd til fremføring som har gitt opphav til utsatt skatt og utsatte skattefordeler, spesifisert på typer av midlertidige forskjeller:

	31.12.2020	31.12.2019	Endring
Varige driftsmidler	1 920 509	1 593 549	-326 960
Tilvirkningskontrakter	18 170 607	0	-18 170 607
Varebeholdning	-578 559	0	578 559
Fordringer	-3 283 173	0	3 283 173
Balanseførte leieavtaler	2 058 459	3 555 666	1 497 207
Avsetninger mv	-1 060 219	0	1 060 219
Sum	17 227 624	5 149 215	-12 078 409
Akkumulert fremførbart underskudd	-31 342 510	-4 560 617	26 781 894
Inngår ikke i beregningen av utsatt skatt	14 114 886	0	-14 114 886
Grunnlag for beregning av utsatt skatt	0	588 598	588 598
Utsatt skattefordel / skatt (22 %)	0	129 492	129 492
Årets skattekostnad			2020
Skattepliktig inntekt:			
Ordinært resultat før skatt			-14 703 485
Permanente forskjeller			0
Endring i midlertidige forskjeller			-12 078 409
Skattepliktig inntekt			-26 781 894
Resultatført skatt på ordinært resultat:			
Betalbar skatt			0
Endring i utsatt skatt			-129 492
Skattekostnad ordinært resultat			-129 492
Beregning av effektiv skattesats			
Resultat før skatt			-14 703 485
Beregnet skatt av resultat før skatt			-3 234 767
Skatteeffekt av ikke balanseført utsatt skattefordel			3 105 275
Sum			-129 492
Effektiv skattesats			0,9 %
Betalbar skatt i balansen:			
Betalbar skatt på årets resultat			0
Sum betalbar skatt i balansen			0



	Aksjekapital	Overkurs	Ansvarlig lån presentert som egenkapital	Annen egenkapital	Sum egenkapital
Egenkapital 01.01.2020	2 509 000	0	0	459 106	2 968 106
Årets resultat	0	0	0	-14 573 993	-14 573 993
Mottatt ansvarlig lån*	0	0	12 700 000	0	12 700 000
Egenkapital 31.12.2020	2 509 000	0	12 700 000	-14 114 886	1 094 114

Selskapet mottok i 2020 et ansvarlig lån pålydende NOK 12 700 000 fra Havyard Group ASA. Lånet har prioritet etter alle andre krav mot selskapet.

Lånet renteberegnes med 5% rente p.a.

Selskapet bestemmer selv når lånet skal tilbakebetales.

Lånetaker har imidlertid ikke anledning til å betale utbytte før alle akkumulerte renter og hovedstol er oppgjort med lånegiver.



Aksjekapitalen på kr. 2 509 000 består av 30 000 aksjer à kr. 83,63.


New Hst Holding AS eier samtlige aksjer.

Selskapet har en aksjeklasse og alle aksjer har lik stemmerett.

Morselskapet Havyard Group ASA har forretningsadresse i Fosnavåg i Herøy kommune. Der kan konsernregnskapet som inkluderer Havyard Leirvik AS fås utlevert.

Note 16 Andre forhold

Ved inngangen til 2020 ble verden rammet av COVID-19 viruset. I mars ble det lansert en rekke tiltak, i Norge og resten av verden, både for å begrense spredning av viruset, og for å støtte næringslivet. Blant tiltakene var blant annet strenge restriksjoner på reiser og øvrige tiltak som begrenser både enkeltpersoners- og bedrifters mulighet til å operere som normalt. I løpet av 1. kvartal 2021 foreligger fortsatt betydelige restriksjoner for næringslivet, både ift testing og smitteverntiltak, og karantenereregler og innreiserestriksjoner for utenlandsk arbeidskraft. Selskapet arbeider målrettet i å tilpasse planverk og forretningsdrift for løpende å kunne møte Covid utfordringer. Pr i dag forventes flere av tiltakene å bli opprettholdt i overskuelig fremtid.



ÅRSBERETNING 2020

for

Havyard Leirvik AS

Org.nr. 923 009 132

VIRKSOMHETENS ART OG TILHOLDSSTED

Havyard Leirvik AS ("Selskapet") ble stiftet 2. juli 2019, og er en videreføring av virksomheten til søsterselskapet Havyard Ship Technology AS ("HST") som opprinnelig ble stiftet 15. januar 1980 og registrert i enhetsregisteret i 1995.

HST sitt foretaksnavn ved stiftelsen var Kværner Leirvik AS. I 2000 kjøpte Havila AS skipsverftet Kværner Leirvik fra Kværner Kleven. HST endret da navn fra Kværner Leirvik AS til Havyard Leirvik AS. I forbindelse med en omorganisering våren 2011 fikk HST sitt nåværende navn, Havyard Ship Technology AS.

I november 2019 ble det offentliggjort at HST sin egenkapital var tapt som følge av store overskridelser på særlig to prototypeprosjekter. På grunn av den finansielle situasjonen og for å sikre videre drift og muliggjøre ferdigstillelse av skip i ordreboken som fortsatt var i skroffasen og ikke hadde innvilget byggelånsfinansiering på det aktuelle tidspunktet, ble Selskapet opprettet under navnet New Havyard Ship Technology AS ("NHST"). Anlegg, eiendeler, ansatte og enkelte av kontraktene ble deretter overført fra HST til NHST. I forbindelse med en omorganisering i 2021 fikk Selskapet sitt nåværende navn, Havyard Leirvik AS.

Selskapet er et moderne og velutstyrt skipsverft som har til formål å drive med nybygging og reparasjon av skip. Selskapets hovedprodukter er offshore fartøy, fiskefartøy, brønnbåter, vindmølle-service skip, ferger samt andre spesialskip. Skrogbyggingen blir hovedsakelig utført under oppsyn hos samarbeidspartner i Tyrkia. Utrustning, ferdigstillelse, igangkjøring, testing og levering av komplette fartøyer blir utført ved verftet i Leirvik i Sogn.

Selskapet sitt hovedkontor er lokalisert i Leirvik i Sogn, og har i tillegg avdelingskontor i Fosnavåg.

Selskapet eies 100 % av Havyard Group ASA pr. 31.12.20.

Selskapet eier det polske bemanningsselskapet Havyard Production SP Z.o.o, med avdeling i Norge. Det er et utfordrende marked for innleie av enkelte disipliner, og datterselskapet vil derfor være en viktig partner for suksessfull gjennomføring ved verftet i Leirvik i 2021.



Legally signed by
Helge Atle Simonsen
24.06.2021

Legally signed by
Svein Asbjørn Gjølseth
24.06.2021

Legally signed by
Hege Heian Nøtøy
24.06.2021

Legally signed by
Karin Ihalvar Svævik
25.06.2021

Legally signed by
Vegard Svævik
25.06.2021

Legally signed by
Hege Svævik Råtthøen
25.06.2021

IFT

agt under forutsetning om fortsatt drift, jfr. regnskapsloven § 3-3a.
enne forutsetningen er til stede.

Ved vurderingen har styret særlig tatt hensyn til at Selskapet var i brudd med sine lånevilkår per 31.12.20 hva angår krav til positiv arbeidskapital, og at det i denne forbindelse ble gitt «waiver» fra byggelånsbankene. Prognosen for 2021 viser imidlertid at Selskapet vil gjenopprette en positiv arbeidskapital i resterende byggeperioden for den eksisterende ordreboken.

FREMTIDIG UTVIKLING

Ved ferdigstillelse av eksisterende ordrebok i løpet av 2021 har Selskapet besluttet å legge om driften til reparasjon og ombygging, og vil således redusere antall ansatte. Dette som følge av de rådende markedsforhold for nybygg i Norge, og at muligheter for byggefinansiering vil være krevende i tiden fremover.

REDEGJØRELSE FOR ÅRSREGNSKAPET

Følgende nybygg har blitt levert fra Selskapet i 2020:

Bygg nummer	Navn	Rederi	Leveringsdato
146	«Esvagt Schelde»	Esvagt A/S	14. desember 2020

Selskapet oppnådde i 2020 et driftsresultat på MNOK -11,6 sammenlignet med MNOK 0,5 i 2019.

Selskapets årsresultat for 2020 utgjør MNOK -14,5 mot MNOK 0,4 i 2019.

Pr 31.12.20 har Selskapet en egenkapital på MNOK 1,1 Tilsvarende for 2019 var MNOK 2,9. Totalkapitalen utgjorde per 31.12.2020 MNOK 952,4 som er en økning fra MNOK 57,5 pr 31.12.2020. Denne økningen er i hovedsak tilknyttet prosjektene med varer i arbeid og byggelån som følge av at Selskapet i 2020 overtok pågående byggekontrakter fra HST.

Netto kontantstrøm i 2020 er MNOK 52,8 som er en økning fra MNOK 37 i 2019. Netto kontantstrømmer fra operasjonelle aktiviteter er MNOK 57,4 i 2020 sammenlignet med MNOK 43,4 i 2019. Forskjellen mellom kontantstrøm fra operasjonelle aktiviteter og resultatet i 2020 er i all hovedsak endringer tilknyttet og periodiseringseffekter tilknyttet selskapets prosjekter.

RISIKOVURDERING

Finansiell risiko:

Selskapet innehar retningslinjer for å avdekke finansiell risiko.



Legally signed by
Helge Atle Simonsen
24.06.2021

Legally signed by
Svein Asbjørn Gjølseth
24.06.2021

Legally signed by
Hege Heian Noley
24.06.2021

Legally signed by
Kirsten Halvar Svævik
25.06.2021

Legally signed by
Vegard Svævik
25.06.2021

Legally signed by
Hege Svævik Råtthen
25.06.2021



eksponert for endringer i valutakurser. Selskapet sin policy uttrykker at
skal avdekkes, og i størst mulig grad sikres i samråd med
og Selskapets styre.

Selskapet inngår terminkontrakter eller andre avtaler for å redusere Selskapets
valutarisiko og derigjennom den driftstilknnyttede markedsrisiko.

Selskapet er i tillegg eksponert for endringer i rentenivået, da Selskapets gjeld har
flytende rente.

Markedsrisiko:

Selskapet er avhengig av å inngå nye kontrakter etter hvert som eksisterende ordrer
blir ferdigstilt og levert. Kontraktene tildeles i et konkurranseutsatt marked basert på
budgivningsprosesser mot andre leverandører, og hvor evnen til å møte kravene til de
respektive kunder er avgjørende.

Kreditrisiko:

Kreditrisikoen anses som begrenset ved at skipsbyggingskontrakter som hovedregel
innehar sikringsinstrument for leveringsterminen til skipene.

Likviditetsrisiko:

Byggelånsfinansiering foreligger normalt fra norsk bank ved sleping av skrog.
Likviditetsbudsjett etableres for hvert prosjekt og styres i tråd med prosjektets
fremdrift og sikrer en riktig likviditetstilførsel.

Kommersiell risiko:

Selskapet bærer den kommersielle risikoen for skipsbyggingskontraktene ovenfor
kunder, dog slik at det i enkelte tilfeller også er stilt morselskapsgarantier fra Havyard
Group ASA. Internt i konsernet er det imidlertid det enkelte tjenesteytende selskap
som bærer risikoen for sin ytelse.

ARBEIDSMILJØ

	2019	2020
Antall ansatte pr. 31.12.	167	154
Sykefravær	4,2%	11%

Det arbeides aktivt for å redusere omfanget av skader, sikring av arbeidsplasser og
bedret verneutstyr. Det er videre arbeidet aktivt med å få tilbakeføring av
langtidssykemeldte.

Det har ikke forekommet eller blitt rapportert om alvorlige arbeidsuhell eller ulykker i
løpet av året som har resultert i store materielle skader eller personskader.

LIKESTILLING OG DISKRIMINERING



Legally signed by
Hege Atle Simonsen
24.06.2021

Legally signed by
Svein Asbjørn Gjølseth
24.06.2021

Legally signed by
Hege Heian Nøtøy
24.06.2021

Legally signed by
Kirsten Halvor Svævik
25.06.2021

Legally signed by
Vegard Svævik
25.06.2021

Legally signed by
Hege Svævik Råtthøen
25.06.2021

Som mål å være en arbeidsplass der det råder full likestilling mellom

Ved ansettelser er det faglig kompetanse som vektlegges. Kandidater med ulik etnisitet, nasjonal opprinnelse, avstamning, hudfarge, språk, religion eller livssyn skal alle ha samme muligheter og rettigheter. Selskapet har som mål å være en arbeidsplass hvor det heller ikke forekommer diskriminering på grunn av nedsatt funksjonsevne.

Nærmere redegjørelse for likestilling og diskriminering er tilgjengelig på Selskapets hjemmeside www.havyardleirvik.no

YTRE MILJØ

Det har i 2020 ikke vært miljøsaker ved produksjonsanleggene eller i det ytre miljø med behov for spesielle tiltak. Bedriften har ikke hatt utslipp til luft eller vann ut over de krav som myndighetene stiller.

Verftet er sertifisert for sitt fokus på miljø, gjennom tildeling av miljøsertifikatet ISO 14001. Dette er en internasjonal standard for miljøstyring, som krever at Selskapet utarbeider målsettinger og aktivt reduserer bedriftens miljøbelastninger. Hovedfokuset er på alt som går til luft og til sjø; som klimagasser og kjemikalier.

FORSKNING OG UTVIKLING

Selskapet har for tiden ingen pågående forsknings eller utviklingsaktiviteter.

ÅRSRESULTAT OG DISPONERING

Regnskapet for 2020 er gjort opp med:

Driftsresultat	NOK	- 11 671 875
Netto finansposter	NOK	-3 031 609
Resultat før skattekostnad	NOK	-14 703 485
Skattekostnad	NOK	129 492
Årets resultat	NOK	-14 573 993

Årets resultat etter skattekostnad er disponert slik:

Overført til udekket tap	NOK	14 573 993
--------------------------	-----	------------



Legally signed by
Helge Atle Simonnes
24.06.2021

Legally signed by
Svein Asbjørn Gjelseth
24.06.2021

Legally signed by
Hege Heian Notøy
24.06.2021

Legally signed by
Karsten Hallvar Sævik
25.06.2021

Legally signed by
Vegard Sævik
25.06.2021

Legally signed by
Hege Sævik Rabben
25.06.2021

RA STYRET OG DAGLIG LEDER

Id etter beste overbevisning at årsregnskapet for perioden 1. januar til 31. desember 2020 er utarbeidet i samsvar med gjeldende regnskapsstandarder, og at opplysningene i regnskapet gir et rettvise bilde av Selskapets eiendeler, gjeld, finansielle stilling og resultat som helhet. Vi erklærer også at årsberetningen gir en rettvise oversikt over utviklingen, resultatet og stillingen til Selskapet, sammen med en beskrivelse av de mest sentrale risiko- og usikkerhetsfaktorer Selskapet står overfor.

* * *

Leirvik, 24.06. 2021

Vegard Sævik
Styreleder

Hege Sævik Rabben
Styremedlem

Svein Asbjørn Gjelseth
Styremedlem

Hege Heian Notøy
Styremedlem

Helge Atle Simonnes
Styremedlem

Karsten Hallvar Sævik
Daglig leder