



## ÅRSREGNSKAPET FOR REGNSKAPSÅRET 2021 - GENERELL INFORMASJON

### Enheten

Organisasjonsnummer: 989 703 005  
Organisasjonsform: Aksjeselskap  
Foretaksnavn: AAT INVEST AS  
Forretningsadresse: c/o Aasulv Tveitereid  
Tonsenveien 33  
0587 OSLO

### Regnskapsår

Årsregnskapets periode: 01.01.2021 - 31.12.2021

### Konsern

Morselskap i konsern: Nei

### Regnskapsregler

Regler for små foretak benyttet: Ja  
Benyttet ved utarbeidelsen av årsregnskapet til selskapet: Regnskapslovens alminnelige regler

### Årsregnskapet fastsatt av kompetent organ

Bekreftet av representant for selskapet: NRP PROCURATOR AS  
Dato for fastsettelse av årsregnskapet: 05.05.2022

### Grunnlag for avgivelse

År 2021: Årsregnskapet er elektronisk innlevert  
År 2020: Tall er hentet fra elektronisk innlevert årsregnskap fra 2021

*Det er ikke krav til at årsregnskapet m.v. som sendes til Regnskapsregisteret er undertegnet. Kontrollen på at dette er utført ligger hos revisor/enhetens øverste organ. Sikkerheten ivaretas ved at innsender har rolle/rettighet for innsending av årsregnskapet via Altinn, og ved at det bekreftes at årsregnskapet er fastsatt av kompetent organ.*

Brønnøysundregistrene, 29.08.2023



### Resultatregnskap

Beløp i: NOK	Note	2021	2020
<b>RESULTATREGNSKAP</b>			
<b>Kostnader</b>			
Lønnskostnad	2		
Avskrivning av driftsmidler og immaterielle eiendeler	4	6 898	13 797
Nedskrivning av varige driftsmidler og immaterielle eiendeler	4		
Annen driftskostnad	2	484 916	497 867
<b>Sum kostnader</b>		<b>491 813</b>	<b>511 664</b>
<b>Driftsresultat</b>		<b>-491 813</b>	<b>-511 664</b>
<b>Finansinntekter og finanskostnader</b>			
Mottatt utbytte		15 828 785	6 871 911
Annen renteinntekt		461	48 941
Gevinst ved realisasjon av verdipapirer		178 373 645	73 318 720
<b>Sum finansinntekter</b>		<b>194 202 891</b>	<b>80 239 572</b>
Verdireduksjon markedsbaserte omløpsmidler		8 431 594	
Annen rentekostnad		468 792	298 126
Tap ved realisasjon av verdipapirer		14 938 226	58 375 728
Valutatap		523 390	732 737
Annen finanskostnad		2 861 835	10 147
<b>Sum finanskostnader</b>		<b>27 223 838</b>	<b>59 416 737</b>
<b>Netto finans</b>		<b>166 979 053</b>	<b>20 822 835</b>
<b>Ordinært resultat før skattekostnad</b>		<b>166 487 240</b>	<b>20 311 172</b>
Skattekostnad på ordinært resultat	7		
<b>Ordinært resultat etter skattekostnad</b>		<b>166 487 240</b>	<b>20 311 172</b>
<b>Årsresultat</b>	6	<b>166 487 240</b>	<b>20 311 172</b>
<b>Årsresultat etter minoritetsinteresser</b>		<b>166 487 240</b>	<b>20 311 172</b>
<b>Totalresultat</b>		<b>166 487 240</b>	<b>20 311 172</b>
<b>Overføringer og disponeringer</b>			



## Resultatregnskap

<b>Beløp i: NOK</b>	<b>Note</b>	<b>2021</b>	<b>2020</b>
Avsatt til annen egenkapital		166 487 240	20 311 172
<b>Sum overføringer og disponeringer</b>		<b>166 487 240</b>	<b>20 311 172</b>



## Balanse

Beløp i: NOK	Note	2021	2020
<b>BALANSE - EIENDELER</b>			
<b>Anleggsmidler</b>			
<b>Immaterielle eiendeler</b>			
Utsatt skattefordel	7		
<b>Varige driftsmidler</b>			
Driftsløsøre, inventar o.a. utstyr	4		6 898
<b>Sum varige driftsmidler</b>			<b>6 898</b>
<b>Finansielle anleggsmidler</b>			
Investeringer i aksjer og aksjefond	3	2 900 000	2 900 000
<b>Sum finansielle anleggsmidler</b>		<b>2 900 000</b>	<b>2 900 000</b>
<b>Sum anleggsmidler</b>		<b>2 900 000</b>	<b>2 906 897</b>
<b>Omløpsmidler</b>			
<b>Varer</b>			
<b>Fordringer</b>			
Andre kortsiktige fordringer	8	47 810 036	
<b>Sum fordringer</b>		<b>47 810 036</b>	
<b>Investeringer</b>			
Aksjer og andeler i foretak i samme konsern	3		
Markedsbaserte aksjer	3, 8	457 505 362	241 288 467
Markedsbaserte obligasjoner og rentebærende fond	3		
Andre markedsbaserte finansielle instrumenter	3		
<b>Sum investeringer</b>		<b>457 505 362</b>	<b>241 288 467</b>
<b>Bankinnskudd, kontanter og lignende</b>			
Bankinnskudd		950 396	415 711
<b>Sum bankinnskudd, kontanter og lignende</b>		<b>950 396</b>	<b>415 711</b>
<b>Sum omløpsmidler</b>		<b>506 265 794</b>	<b>241 704 177</b>
<b>SUM EIENDELER</b>		<b>509 165 794</b>	<b>244 611 075</b>



## Balanse

Beløp i: NOK	Note	2021	2020
<b>BALANSE - EGENKAPITAL OG GJELD</b>			
<b>Egenkapital</b>			
<b>Innskutt egenkapital</b>			
Aksjekapital		110 000	110 000
Annen innskutt egenkapital		10 875	10 875
<b>Sum innskutt egenkapital</b>		<b>120 875</b>	<b>120 875</b>
<b>Opptjent egenkapital</b>			
Annen egenkapital		361 105 913	194 618 673
<b>Sum opptjent egenkapital</b>		<b>361 105 913</b>	<b>194 618 673</b>
<b>Sum egenkapital</b>	6	<b>361 226 788</b>	<b>194 739 548</b>
<b>Gjeld</b>			
<b>Langsiktig gjeld</b>			
Utsatt skatt	7		
<b>Annen langsiktig gjeld</b>			
Gjeld til aksjonær	5	111 449	15 007 700
<b>Sum annen langsiktig gjeld</b>		<b>111 449</b>	<b>15 007 700</b>
<b>Sum langsiktig gjeld</b>		<b>111 449</b>	<b>15 007 700</b>
<b>Kortsiktig gjeld</b>			
Gjeld til kredittinstitusjoner	8		34 863 827
Betalbar skatt	7		
Gjeld til aksjonær	5		
Annen kortsiktig gjeld	3	147 827 558	
<b>Sum kortsiktig gjeld</b>		<b>147 827 558</b>	<b>34 863 827</b>
<b>Sum gjeld</b>		<b>147 939 006</b>	<b>49 871 527</b>
<b>SUM EGENKAPITAL OG GJELD</b>		<b>509 165 794</b>	<b>244 611 075</b>



## Brønnøysundregistrene

### ÅRSREGNSKAP FOR REGNSKAPSÅRET 2021 - GENERELL INFORMASJON

Journalnummer: 2022 272208

#### Enheten

Organisasjonsnummer: 989 703 005  
Organisasjonsform: Aksjeselskap  
Foretaksnavn: AAT INVEST AS  
Forretningsadresse: c/o Aasulv Tveitereid  
Tonsenveien 33  
0587 OSLO

#### Regnskapsår

Årsregnskapets periode: 01.01.2021 - 31.12.2021

#### Konsern

Morselskap i konsern: Nei

#### Regnskapsregler

Regler for små foretak benyttet: Ja  
Benyttet ved utarbeidelsen av  
årsregnskapet til selskapet: Regnskapslovens alminnelige regler

#### Årsregnskapet fastsatt av kompetent organ

Bekreftet av representant for selskapet: NRP PROCURATOR AS  
Dato for fastsettelse av årsregnskapet: 05.05.2022

#### Revisjon

Årsregnskapet er utarbeidet av ekstern  
autorisert regnskapsfører: Ja  
Ekstern autorisert regnskapsfører har i  
løpet av regnskapsåret bistått ved den  
løpende regnskapsføringen eller utført  
andre tjenester for selskapet enn å  
utarbeide årsregnskapet: Ja

#### Grunnlag for avgivelse

År 2021: Årsregnskap er elektronisk innlevert.  
År 2020: Tall er hentet fra elektronisk innlevert årsregnskap fra 2021.

*Det er ikke krav til at årsregnskapet m.v. som sendes til Regnskapsregisteret er undertegnet. Kontrollen på at dette er utført ligger hos revisor/enhetens øverste organ. Sikkerheten ivaretas ved at innsender har rolle/rettighet for innsending av årsregnskapet via Altinn, og ved at det bekreftes at årsregnskapet er fastsatt av kompetent organ.*

Brønnøysundregistrene, 25.05.2022

---

Brønnøysundregistrene  
Postadresse: Postboks 900, 8910 Brønnøysund  
Telefon: 75 00 75 00  
E-post: firmapost@brreg.no Internett: www.brreg.no  
Organisasjonsnummer: 974 760 673



Organisasjonsnr: 989 703 005  
AAT INVEST AS

## RESULTATREGNSKAP

Beløp i: NOK	Note	2021	2020
<b>RESULTATREGNSKAP</b>			
<b>Kostnader</b>			
Lønnskostnad	2		
Avskrivning av driftsmidler og immaterielle eiendeler	4	6 898	13 797
Nedskrivning av varige driftsmidler og immaterielle eiendeler	4		
Annen driftskostnad	2	484 916	497 867
<b>Sum kostnader</b>		<b>491 813</b>	<b>511 664</b>
<b>Driftsresultat</b>		<b>-491 813</b>	<b>-511 664</b>
<b>Finansinntekter og finanskostnader</b>			
Mottatt utbytte		15 828 785	6 871 911
Annen renteinntekt		461	48 941
Gevinst ved realisasjon av verdipapirer		178 373 645	73 318 720
<b>Sum finansinntekter</b>		<b>194 202 891</b>	<b>80 239 572</b>
<b>Verdireduksjon</b>			
markedsbaserte omløpsmidler		8 431 594	
Annen rentekostnad		468 792	298 126
Tap ved realisasjon av verdipapirer		14 938 226	58 375 728
Valutatap		523 390	732 737
Annen finanskostnad		2 861 835	10 147
<b>Sum finanskostnader</b>		<b>27 223 838</b>	<b>59 416 737</b>
<b>Netto finans</b>		<b>166 979 053</b>	<b>20 822 835</b>
<b>Ordinært resultat før skattekostnad</b>		<b>166 487 240</b>	<b>20 311 172</b>
Skattekostnad på ordinært resultat	7		
<b>Ordinært resultat etter skattekostnad</b>		<b>166 487 240</b>	<b>20 311 172</b>
<b>Årsresultat</b>	6	<b>166 487 240</b>	<b>20 311 172</b>
<b>Årsresultat etter minoritetsinteresser</b>		<b>166 487 240</b>	<b>20 311 172</b>
<b>Totalresultat</b>		<b>166 487 240</b>	<b>20 311 172</b>
<b>Overføringer og disponeringer</b>			



Avsatt til annen egenkapital	166 487 240	20 311 172
<b>Sum overføringer og disponeringer</b>	<b>166 487 240</b>	<b>20 311 172</b>



Organisasjonsnr: 989 703 005  
AAT INVEST AS

## BALANSE

<u>Beløp i: NOK</u>	<u>Note</u>	<u>2021</u>	<u>2020</u>
<b>BALANSE - EIENDELER</b>			
<b>Anleggsmidler</b>			
<b>Immaterielle eiendeler</b>			
Utsatt skattefordel	7		
<b>Varige driftsmidler</b>			
Driftsløsøre, inventar o. a. utstyr	4		6 898
<b>Sum varige driftsmidler</b>			<b>6 898</b>
<b>Finansielle anleggsmidler</b>			
Investeringer i aksjer og aksjefond	3	2 900 000	2 900 000
<b>Sum finansielle anleggsmidler</b>		<b>2 900 000</b>	<b>2 900 000</b>
<b>Sum anleggsmidler</b>		<b>2 900 000</b>	<b>2 906 897</b>
<b>Omløpsmidler</b>			
<b>Varer</b>			
<b>Fordringer</b>			
Andre kortsiktige fordringer	8	47 810 036	
<b>Sum fordringer</b>		<b>47 810 036</b>	
<b>Investeringer</b>			
Aksjer og andeler i foretak i samme konsern	3		
Markedsbaserte aksjer	3, 8	457 505 362	241 288 467
Markedsbaserte obligasjoner og rentebærende fond	3		
Andre markedsbaserte finansielle instrumenter	3		
<b>Sum investeringer</b>		<b>457 505 362</b>	<b>241 288 467</b>
<b>Bankinnskudd, kontanter og lignende</b>			
Bankinnskudd		950 396	415 711
<b>Sum bankinnskudd, kontanter og lignende</b>		<b>950 396</b>	<b>415 711</b>
<b>Sum omløpsmidler</b>		<b>506 265 794</b>	<b>241 704 177</b>
<b>SUM EIENDELER</b>		<b>509 165 794</b>	<b>244 611 075</b>
<b>BALANSE - EGENKAPITAL OG GJELD</b>			



<b>Egenkapital</b>			
<b>Innskutt egenkapital</b>			
Aksjekapital		110 000	110 000
Annen innskutt egenkapital		10 875	10 875
<b>Sum innskutt egenkapital</b>		<b>120 875</b>	<b>120 875</b>
<b>Opptjent egenkapital</b>			
Annen egenkapital		361 105 913	194 618 673
<b>Sum opptjent egenkapital</b>		<b>361 105 913</b>	<b>194 618 673</b>
<b>Sum egenkapital</b>	<b>6</b>	<b>361 226 788</b>	<b>194 739 548</b>
<b>Gjeld</b>			
<b>Langsiktig gjeld</b>			
Utsatt skatt	7		
<b>Annen langsiktig gjeld</b>			
Gjeld til aksjonær	5	111 449	15 007 700
<b>Sum annen langsiktig gjeld</b>		<b>111 449</b>	<b>15 007 700</b>
<b>Sum langsiktig gjeld</b>		<b>111 449</b>	<b>15 007 700</b>
<b>Kortsiktig gjeld</b>			
<b>Gjeld til</b>			
kredittinstitusjoner	8		34 863 827
Betalbar skatt	7		
Gjeld til aksjonær	5		
Annen kortsiktig gjeld	3	147 827 558	
<b>Sum kortsiktig gjeld</b>		<b>147 827 558</b>	<b>34 863 827</b>
<b>Sum gjeld</b>		<b>147 939 006</b>	<b>49 871 527</b>
<b>SUM EGENKAPITAL OG GJELD</b>		<b>509 165 794</b>	<b>244 611 075</b>



Organisasjonsnr: 989 703 005  
AAT INVEST AS

NOTEOPPLYSNINGER - SELSKAP - alle poster oppgitt i hele tall

Note

Antall aksjer og aksjeeiere

Note

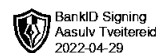
Antall årsverk i regnskapsåret

Virksomheten har hatt følgende antall årsverk:  
0.00

Omløpsmidler                      Startdato      Sluttdato      Endring

Skattemessig fremf.undersk. Startdato      Sluttdato      Endring


Kortsiktig gjeld                      Startdato      Sluttdato      Endring



# Årsregnskap 2021

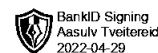
AAT Invest AS

Org.nr.: 989 703 005

Utarbeidet av:  
NRP Procurator 



## AAT Invest AS

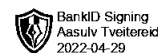


### Resultatregnskap

	Note	2021	2020
<b>Driftsinntekter og driftskostnader</b>			
Avskrivning av driftsmidler og immaterielle eiendeler	4	6 898	13 797
Annen driftskostnad	2	484 916	497 867
<b>Sum driftskostnader</b>		<b>491 813</b>	<b>511 664</b>
<b>Driftsresultat</b>		<b>-491 813</b>	<b>-511 664</b>
<b>Finansinntekter og finanskostnader</b>			
Mottatt utbytte		15 828 785	6 871 911
Gevinst ved realisasjon av verdipapirer		178 373 645	73 318 720
Annen renteinntekt		461	48 941
<b>Sum finansinntekter</b>		<b>194 202 891</b>	<b>80 239 572</b>
Tap ved realisasjon av verdipapirer		14 938 226	58 375 728
Verdireduksjon markedsbaserte omløpsmidler		8 431 594	0
Annen rentekostnad		468 792	298 126
Valutatap		523 390	732 737
Annen finanskostnad		2 861 835	10 147
<b>Sum finanskostnader</b>		<b>27 223 838</b>	<b>59 416 737</b>
<b>Resultat av finansposter</b>		<b>166 979 053</b>	<b>20 822 835</b>
Ordinært resultat før skattekostnad		166 487 240	20 311 172
<b>Ordinært resultat</b>		<b>166 487 240</b>	<b>20 311 172</b>
<b>Årsresultat</b>	6	<b>166 487 240</b>	<b>20 311 172</b>
<b>Overføringer</b>			
Avsatt til annen egenkapital		166 487 240	20 311 172
<b>Sum overføringer</b>		<b>166 487 240</b>	<b>20 311 172</b>



### AAT Invest AS

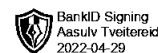


#### Balanse

	Note	2021	2020
<b>Eiendeler</b>			
<b>Anleggsmidler</b>			
<b>Varige driftsmidler</b>			
Driftsløsøre, inventar o.a. utstyr	4	0	6 898
<b>Sum varige driftsmidler</b>		<u>0</u>	<u>6 898</u>
<b>Finansielle anleggsmidler</b>			
Investeringer i aksjer og aksjefond	3	2 900 000	2 900 000
<b>Sum finansielle anleggsmidler</b>		<u>2 900 000</u>	<u>2 900 000</u>
<b>Sum anleggsmidler</b>		<u>2 900 000</u>	<u>2 906 897</u>
<b>Omløpsmidler</b>			
<b>Fordringer</b>			
Andre kortsiktige fordringer	8	47 810 036	0
<b>Sum fordringer</b>		<u>47 810 036</u>	<u>0</u>
<b>Investeringer</b>			
Markedsbaserte aksjer og aksjefond	3, 8	457 505 362	241 288 467
<b>Sum investeringer</b>		<u>457 505 362</u>	<u>241 288 467</u>
<b>Bankinnskudd o.l.</b>			
Bankinnskudd		950 396	415 711
<b>Sum bankinnskudd o.l.</b>		<u>950 396</u>	<u>415 711</u>
<b>Sum omløpsmidler</b>		<u>506 265 794</u>	<u>241 704 177</u>
<b>Sum eiendeler</b>		<u>509 165 794</u>	<u>244 611 075</u>



## AAT Invest AS

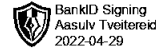


### Balanse

	Note	2021	2020
<b>Egenkapital og gjeld</b>			
<b>Egenkapital</b>			
<b>Innskutt egenkapital</b>			
Aksjekapital		110 000	110 000
Overkurs		10 875	10 875
<b>Sum innskutt egenkapital</b>		<b>120 875</b>	<b>120 875</b>
<b>Opptjent egenkapital</b>			
Annen egenkapital		361 105 913	194 618 673
<b>Sum opptjent egenkapital</b>		<b>361 105 913</b>	<b>194 618 673</b>
<b>Sum egenkapital</b>	<b>6</b>	<b>361 226 788</b>	<b>194 739 548</b>
<b>Gjeld</b>			
<b>Annen langsiktig gjeld</b>			
Gjeld til aksjonær	5	111 449	15 007 700
<b>Sum annen langsiktig gjeld</b>		<b>111 449</b>	<b>15 007 700</b>
<b>Kortsiktig gjeld</b>			
Gjeld til kredittinstitusjoner	8	0	34 863 827
Annen kortsiktig gjeld	3	147 827 558	0
<b>Sum kortsiktig gjeld</b>		<b>147 827 558</b>	<b>34 863 827</b>
<b>Sum gjeld</b>		<b>147 939 006</b>	<b>49 871 527</b>
<b>Sum egenkapital og gjeld</b>		<b>509 165 794</b>	<b>244 611 075</b>

Oslo, 28.04.2022  
Styret i AAT Invest AS

Aasulv Tveitereid  
styreleder



## AAT Invest AS

---

### Noter

#### Note 1 Regnskapsprinsipper

Årsregnskapet er satt opp i samsvar med regnskapsloven og god regnskapsskikk for små foretak. Fortsatt drift er lagt til grunn ved avleggelse av regnskapet.

#### Hovedregel for vurdering og klassifisering av eiendeler og gjeld

Eiendeler bestemt til varig eie eller bruk er klassifisert som anleggsmidler. Andre eiendeler er klassifisert som omløpsmidler. Fordringer som skal tilbakebetales innen ett år er uansett klassifisert som omløpsmidler. Ved klassifisering av kortsiktig og langsiktig gjeld er analoge kriterier lagt til grunn.

Anleggsmidler vurderes til anskaffelseskost, men nedskrives til virkelig verdi når verdifallet forventes å være varig. Anleggsmidler med begrenset økonomisk levetid avskrives planmessig. Langsiktig gjeld balanseføres til nominelt mottatt beløp på etableringstidspunktet.

Omløpsmidler vurderes til laveste av anskaffelseskost og virkelig verdi. Kortsiktig gjeld balanseføres til nominelt mottatt beløp på etableringstidspunktet.

Enkelte poster kan være vurdert etter andre regler. Postene dette gjelder omhandles nedenfor.

#### Varige driftsmidler

Varige driftsmidler balanseføres og avskrives lineært over driftsmidlenes forventede levetid.

#### Kortsiktige aksjer

Noterte omløpsaksjer er vurdert til laveste verdi av kostpris og markedsverdi porteføljen sett under ett. Mottatte utbytter og gevinter og tap er regnskapsført under finansinntekter og -kostnader.

#### Langsiktige aksjer

Langsiktige unoterte aksjer er vurdert til laveste verdi av kostpris og estimert virkelig verdi pr aksje. Selskapet benytter FIFO-metoden.

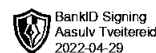
#### Fordringer

Kundefordringer og andre fordringer oppføres til pålydende etter fradrag for avsetning til forventet tap. Avsetning til tap gjøres på grunnlag av en individuell vurdering av de enkelte fordringene.

#### Skatt

Skattekostnaden i resultatregnskapet omfatter både periodens betalbare skatt og endring i utsatt skatt. Utsatt skatt er beregnet med 22 % på grunnlag av de midlertidige forskjeller som eksisterer mellom regnskapsmessige og skattemessige verdier, samt ligningsmessig underskudd til fremføring ved utgangen av regnskapsåret. Skatteøkende og skattereduserende midlertidige forskjeller som reverserer eller kan reversere i samme periode er utlignet og nettoført. Utsatt skatt på merverdier i forbindelse med oppkjøp av datterselskap blir ikke utlignet.

Netto utsatt skattefordel balanseføres ikke.



### AAT Invest AS

#### Noter

#### Note 2 Ansatte, godtgjørelser, lån til ansatte m.v.

##### Lønnskostnader

Det er ikke utbetalt lønn for 2021 eller 2020.

Selskapet er ikke pliktig til å opprette tjenstepensjon etter lov om obligatorisk tjenstepensjon.

#### Note 3 Investeringer i aksjer og andeler

##### Langsiktige investeringer

	Kostpris	Balanseført verdi
Unoterte aksjer	2 900 000	2 900 000
<b>Sum</b>	<b>2 900 000</b>	<b>2 900 000</b>

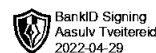
Langsiktige aksjer vurderes til laveste verdi av kostpris og estimert markedsverdi.

##### Kortsiktige investeringer

Kortsiktige investeringer er vurdert til laveste av kostpris og markedsverdi for porteføljen under ett. Lånte aksjer er vurdert til laveste av kostpris og markedsverdi.

	Kostpris	Markedsverdi	Balanseført verdi
Børsnoterte og noterte aksjer på EG	457 505 362	641 025 392	457 505 362
<b>Sum</b>	<b>457 505 362</b>	<b>641 025 392</b>	<b>457 505 362</b>
Lånte aksjer i beholdning	-139 395 963	-147 827 558	-147 827 558
<b>Sum</b>	<b>-139 395 963</b>	<b>-147 827 558</b>	<b>-147 827 558</b>

Urealisert gevinst på markedsbaserte aksjer ved utgangen av året var kr 183 520 031. Tilsvarende beløp ved årets inngang var kr 73 288 261.



## AAT Invest AS

### Noter

#### Note 4 Driftsmidler

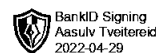
	Kontormaskiner	Sum
Anskaffelseskost pr.1.1.2021	45 990	45 990
Tilgang	0	0
= Anskaffelseskost pr. 31.12.2021	45 990	45 990
Akk. av- og nedskrivninger pr. 1.1.2021	39 092	39 092
Årets avskrivninger	6 898	6 898
= Akk. av- og nedskrivninger pr. 31.12.2021	45 990	45 990
<b>=Bokført verdi pr. 31.12.2021</b>	<b>0</b>	<b>0</b>
Forventet økonomisk levetid	3 år	
Avskrivningsplan	lineær	

#### Note 5 Mellomværende med aksjonær

Selskapet har en gjeld til aksjonær ved utgangen av året på kr 111 449.  
Kostnadsførte renter på lånet utgjør kr 92 300.  
Lånet vil nedbetales i helhet i 2022.

#### Note 6 Egenkapital

	Aksjekapital	Overkurs	Annen egenkapital	Sum egenkapital
Egenkapital pr. 01.01.2021	110 000	10 875	194 618 673	194 739 548
Årets resultat			166 487 240	166 487 240
<b>Egenkapital pr. 31.12.2021</b>	<b>110 000</b>	<b>10 875</b>	<b>361 105 913</b>	<b>361 226 788</b>



## AAT Invest AS

### Noter

#### Note 7 Skatt

<b>Årets skattekostnad</b>	<b>2021</b>	<b>2020</b>
Resultatført skatt på ordinært resultat:		
Betalbar skatt	0	0
Endring i utsatt skattefordel	0	0
<b>Skattekostnad ordinært resultat</b>	<b>0</b>	<b>0</b>
Skattepliktig inntekt:		
Ordinært resultat før skatt	166 487 240	20 311 172
Permanente forskjeller	-167 495 911	-21 599 098
Endring i midlertidige forskjeller	2 165	7 036
<b>Skattepliktig inntekt</b>	<b>-1 006 506</b>	<b>-1 280 890</b>
Betalbar skatt i balansen:		
Betalbar skatt på årets resultat	0	0
<b>Sum betalbar skatt i balansen</b>	<b>0</b>	<b>0</b>

Skatteeffekten av midlertidige forskjeller og underskudd til fremføring som har gitt opphav til utsatt skatt og utsatte skattefordeler, spesifisert på typer av midlertidige forskjeller

	<b>2021</b>	<b>2020</b>	<b>Endring</b>
Varige driftsmidler	-11 042	-8 877	2 165
<b>Sum</b>	<b>-11 042</b>	<b>-8 877</b>	<b>2 165</b>
Akkumulert fremførbart underskudd	-5 237 381	-4 230 874	1 006 506
Inngår ikke i beregningen av utsatt skatt	5 248 423	4 239 751	-1 008 672
<b>Utsatt skattefordel (22 %)</b>	<b>0</b>	<b>0</b>	<b>0</b>

I henhold til God regnskapsskikk for små foretak balanseføres ikke utsatt skattefordel.

#### Note 8 Pant, gjeld til kredittinstitusjoner

Selskapets aksjer er stillet i sikkerhet for eventuell kreditt fra meglerselskapet. Ved utgangen av året hadde selskapet en fordring/kontantbeholdning hos meglerselskapet på kr 47 810 036.



# Deloitte.

Deloitte AS  
Dronning Eufemias gate 14  
Postboks 221 Sentrum  
NO-0103 Oslo  
Norway

Tel: +47 23 27 90 00  
www.deloitte.no

Til generalforsamlingen i AAT Invest AS

UAVHENGIG REVISORS BERETNING

## Konklusjon

Vi har revidert AAT Invest AS' årsregnskap som består av balanse per 31. desember 2021, resultatregnskap for regnskapsåret avsluttet per denne datoen og noter til årsregnskapet, herunder et sammendrag av viktige regnskapsprinsipper.

Etter vår mening

- oppfyller årsregnskapet gjeldende lovkrav, og
- gir årsregnskapet et rettsviseende bilde av selskapets finansielle stilling per 31. desember 2021, og av dets resultater for regnskapsåret avsluttet per denne datoen i samsvar med regnskapslovens regler og god regnskapskikk i Norge.

## Grunnlag for konklusjonen

Vi har gjennomført revisjonen i samsvar med de internasjonale revisjonsstandardene International Standards on Auditing (ISA-ene). Våre oppgaver og plikter i henhold til disse standardene er beskrevet nedenfor under *Revisors oppgaver og plikter ved revisjonen av årsregnskapet*. Vi er uavhengige av selskapet slik det kreves i lov, forskrift og International Code of Ethics for Professional Accountants utstedt av the International Ethics Standards Board for Accountants (IESBA-reglene), og vi har overholdt våre øvrige etiske forpliktelser i samsvar med disse kravene. Innhentet revisjonsbevis er etter vår vurdering tilstrekkelig og hensiktsmessig som grunnlag for vår konklusjon.

## Styrets ansvar for årsregnskapet

Styret (ledelsen) er ansvarlig for å utarbeide årsregnskapet og for at det gir et rettsviseende bilde i samsvar med regnskapslovens regler og god regnskapskikk i Norge. Ledelsen er også ansvarlig for slik internkontroll som den finner nødvendig for å kunne utarbeide et årsregnskap som ikke inneholder vesentlig feilinformasjon, verken som følge av misligheter eller utilsiktede feil.

Ved utarbeidelsen av årsregnskapet må ledelsen ta standpunkt til selskapets evne til fortsatt drift og opplyse om forhold av betydning for fortsatt drift. Forutsetningen om fortsatt drift skal legges til grunn for årsregnskapet så lenge det ikke er sannsynlig at virksomheten vil bli avviklet.

## Revisors oppgaver og plikter ved revisjonen av årsregnskapet

Vårt mål er å oppnå betryggende sikkerhet for at årsregnskapet som helhet ikke inneholder vesentlig feilinformasjon, verken som følge av misligheter eller utilsiktede feil, og å avgi en revisjonsberetning som inneholder vår konklusjon. Betryggende sikkerhet er en høy grad av sikkerhet, men ingen garanti for at en revisjon utført i samsvar med ISA-ene, alltid vil avdekke vesentlig feilinformasjon som eksisterer. Feilinformasjon kan oppstå som følge av misligheter eller utilsiktede feil. Feilinformasjon blir vurdert som vesentlig dersom den enkeltvis eller samlet med rimelighet kan forventes å påvirke økonomiske beslutninger som brukerne foretar basert på årsregnskapet.

Som del av en revisjon i samsvar med ISA-ene, utøver vi profesjonelt skjønn og utviser profesjonell skepsis gjennom hele revisjonen. I tillegg:

- identifiserer og vurderer vi risikoen for vesentlig feilinformasjon i regnskapet, enten det skyldes misligheter eller utilsiktede feil. Vi utformer og gjennomfører revisjonshandlinger for å håndtere slike risikoer, og innhenter revisjonsbevis som er tilstrekkelig og hensiktsmessig som grunnlag for vår konklusjon. Risikoen for at vesentlig

Deloitte refers to one or more of Deloitte Touche Tohmatsu Limited ("DTTL"), its global network of member firms, and their related entities (collectively, the "Deloitte organization"). DTTL (also referred to as "Deloitte Global") and each of its member firms and related entities are legally separate and independent entities, which cannot obligate or bind each other in respect of third parties. DTTL and each DTTL member firm and related entity is liable only for its own acts and omissions, and not those of each other. DTTL does not provide services to clients. Please see www.deloitte.no to learn more.

© Deloitte AS

Registrert i Foretaksregisteret Medlemmer av Den norske Revisorforening  
Organisasjonsnummer: 980 211 282

Pemneo Dokumentnøkkel: 1M77F-2GDWK-PNVTE-TE616-ELOZA-2AOT1



## Deloitte.

side 2  
Uavhengig revisors beretning -  
AAT Invest AS

feilinformasjon som følge av misligheter ikke blir avdekket, er høyere enn for feilinformasjon som skyldes utilsiktede feil, siden misligheter kan innebære samarbeid, forfalskning, bevisste utelatelser, uriktige fremstillinger eller overstyring av internkontroll.

- opparbeider vi oss en forståelse av den interne kontroll som er relevant for revisjonen, for å utforme revisjonshandlinger som er hensiktsmessige etter omstendighetene, men ikke for å gi uttrykk for en mening om effektiviteten av selskapets interne kontroll.
- evaluerer vi om de anvendte regnskapsprinsippene er hensiktsmessige og om regnskapsestimatene og tilhørende noteopplysninger utarbeidet av ledelsen er rimelige.
- konkluderer vi på hensiktsmessigheten av ledelsens bruk av fortsatt drift-forutsetningen ved avleggelsen av årsregnskapet, basert på innhentede revisjonsbevis, og hvorvidt det foreligger vesentlig usikkerhet knyttet til hendelser eller forhold som kan skape tvil av betydning om selskapets evne til fortsatt drift. Dersom vi konkluderer med at det eksisterer vesentlig usikkerhet, kreves det at vi i revisjonsberetningen henleder oppmerksomheten på tilleggsopplysningene i årsregnskapet, eller, dersom slike tilleggsopplysninger ikke er tilstrekkelige, at vi modifierer vår konklusjon. Våre konklusjoner er basert på revisjonsbevis innhentet inntil datoen for revisjonsberetningen. Etterfølgende hendelser eller forhold kan imidlertid medføre at selskapet ikke fortsetter driften.
- evaluerer vi den samlede presentasjonen, strukturen og innholdet i årsregnskapet, inkludert tilleggsopplysningene, og hvorvidt årsregnskapet gir uttrykk for de underliggende transaksjonene og hendelsene på en måte som gir et rettvisende bilde.

Vi kommuniserer med styret blant annet om det planlagte omfanget av revisjonen og til hvilken tid revisjonsarbeidet skal utføres. Vi utveksler også informasjon om forhold av betydning som vi har avdekket i løpet av revisjonen, herunder om eventuelle svakheter av betydning i den interne kontrollen.

Oslo, 29. april 2022  
Deloitte AS

Alf-Anton Eid  
statsautorisert revisor

Pemneo Dokumentnøkkel: 1M77F-2GDWK-PNVTE-TE616-ELOZA-2AOT1



# PENNEO

Signaturene i dette dokumentet er juridisk bindende. Dokument signert med "Penneo"™ - sikker digital signatur.  
De signerende parter sin identitet er registrert, og er listet nedenfor.

"Med min signatur bekrefter jeg alle datoer og innholdet i dette dokument."

## Alf Anton Eid

Statsautorisert revisor

Serienummer: 9578-5999-4-1237649

IP: 77.16.xxx.xxx

2022-04-29 13:21:44 UTC



Penneo Dokumentnøkkel: 1M77F-2GDWK-PNVTE-TE616-ELOZA-2A0T1

Dokumentet er signert digitalt, med **Penneo.com**. Alle digitale signatur-data i dokumentet er sikret og validert av den datamaskin-utregnede hash-verdien av det opprinnelige dokument. Dokumentet er låst og tids-stemplet med et sertifikat fra en betrodd tredjepart. All kryptografisk bevis er integrert i denne PDF, for fremtidig validering (hvis nødvendig).

### Hvordan bekrefter at dette dokumentet er originalen?

Dokumentet er beskyttet av ett Adobe CDS sertifikat. Når du åpner dokumentet i

Adobe Reader, skal du kunne se at dokumentet er sertifisert av **Penneo e-signature service <penneo@penneo.com>**. Dette garanterer at innholdet i dokumentet ikke har blitt endret.

Det er lett å kontrollere de kryptografiske beviser som er lokalisert inne i dokumentet, med Penneo validator - <https://penneo.com/validate>