



ÅRSREGNSKAPET FOR REGNSKAPSÅRET 2019 - GENERELL INFORMASJON

Enheten

Organisasjonsnummer: 913 059 190
Organisasjonsform: Aksjeselskap
Foretaksnavn: HOVLAND BYGGSERVICE AS
Forretningsadresse: Haukanes
5392 STOREBØ

Regnskapsår

Årsregnskapets periode: 01.01.2019 - 31.12.2019

Konsern

Morselskap i konsern: Nei

Regnskapsregler

Regler for små foretak benyttet: Ja
Benyttet ved utarbeidelsen av årsregnskapet til selskapet: Regnskapslovens alminnelige regler

Årsregnskapet fastsatt av kompetent organ

Bekreftet av representant for selskapet: Sveinung Hovland
Dato for fastsettelse av årsregnskapet: 18.05.2020

Grunnlag for avgivelse

År 2019: Årsregnskapet er elektronisk innlevert
År 2018: Tall er hentet fra elektronisk innlevert årsregnskap fra 2019

Det er ikke krav til at årsregnskapet m.v. som sendes til Regnskapsregisteret er undertegnet. Kontrollen på at dette er utført ligger hos revisor/enhetens øverste organ. Sikkerheten ivaretas ved at innsender har rolle/rettighet for innsending av årsregnskapet via Altinn, og ved at det bekreftes at årsregnskapet er fastsatt av kompetent organ.

Brønnøysundregistrene, 01.06.2021



Resultatregnskap

| Beløp i: NOK | Note | 2019 | 2018 |
|---|------|----------------|----------------|
| RESULTATREGNSKAP | | | |
| Inntekter | | | |
| Salgsinntekt | | 433 900 | 269 710 |
| Sum inntekter | | 433 900 | 269 710 |
| Kostnader | | | |
| Varekostnad | | 140 341 | 45 083 |
| Lønnskostnad | 3 | 195 624 | 148 976 |
| Avskrivning av driftsmidler og immaterielle eiendeler | 4 | 39 587 | 54 600 |
| Annen driftskostnad | | 59 953 | 64 458 |
| Sum kostnader | | 435 505 | 313 116 |
| Driftsresultat | | -1 605 | -43 406 |
| Finansinntekter og finanskostnader | | | |
| Annen renteinntekt | | 54 | 26 |
| Sum finansinntekter | | 54 | 26 |
| Annen rentekostnad | | 10 | |
| Sum finanskostnader | | 10 | |
| Netto finans | | 44 | 26 |
| Ordinært resultat før skattekostnad | 2 | -1 561 | -43 380 |
| Ordinært resultat etter skattekostnad | | -1 561 | -43 380 |
| Årsresultat | 7 | -1 561 | -43 380 |
| Årsresultat etter minoritetsinteresser | | -1 561 | -43 380 |
| Totalresultat | | -1 561 | -43 380 |
| Overføringer og disponeringer | | | |
| Udekket tap | | -1 561 | -43 380 |
| Sum overføringer og disponeringer | | -1 561 | -43 380 |



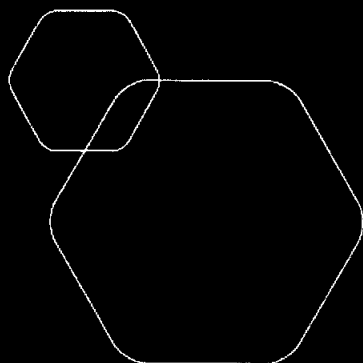
Balanse

| Beløp i: NOK | Note | 2019 | 2018 |
|--|------|----------------|----------------|
| BALANSE - EIENDELER | | | |
| Anleggsmidler | | | |
| Immaterielle eiendeler | | | |
| Varige driftsmidler | | | |
| Driftsløsøre, inventar o.a. utstyr | 4 | 49 300 | 88 887 |
| Sum varige driftsmidler | | 49 300 | 88 887 |
| Sum anleggsmidler | | 49 300 | 88 887 |
| Omløpsmidler | | | |
| Varer | | | |
| Fordringer | | | |
| Kundefordringer | | 11 345 | 61 408 |
| Andre kortsiktige fordringer | | 82 189 | 32 083 |
| Sum fordringer | | 93 534 | 93 491 |
| Bankinnskudd, kontanter og lignende | | | |
| Bankinnskudd, kontanter o.l. | 5 | 114 286 | 31 393 |
| Sum bankinnskudd, kontanter og lignende | | 114 286 | 31 393 |
| Sum omløpsmidler | | 207 820 | 124 884 |
| SUM EIENDELER | | 257 120 | 213 771 |
| BALANSE - EGENKAPITAL OG GJELD | | | |
| Egenkapital | | | |
| Innskutt egenkapital | | | |
| Aksjekapital | 6 | 200 000 | 200 000 |
| Annen innskutt egenkapital | | -5 666 | -5 666 |
| Sum innskutt egenkapital | | 194 334 | 194 334 |
| Opptjent egenkapital | | | |



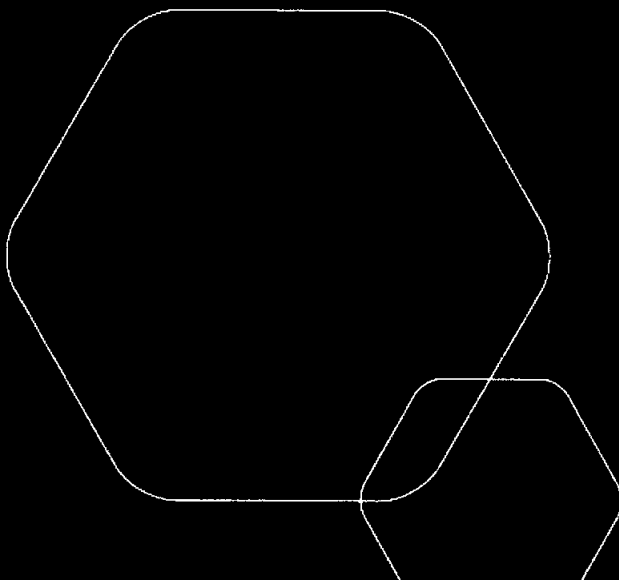
Balanse

| Beløp i: NOK | Note | 2019 | 2018 |
|---------------------------------|-------------|-----------------|-----------------|
| Udekket tap | 8 | 119 615 | 118 053 |
| Sum opptjent egenkapital | | -119 615 | -118 053 |
| Sum egenkapital | 7 | 74 719 | 76 281 |
| Sum langsiktig gjeld | | 0 | 0 |
| Kortsiktig gjeld | | | |
| Leverandørgjeld | | 18 269 | 945 |
| Skyldig offentlige avgifter | | 69 498 | 56 950 |
| Annen kortsiktig gjeld | | 94 633 | 79 595 |
| Sum kortsiktig gjeld | | 182 400 | 137 490 |
| Sum gjeld | | 182 400 | 137 490 |
| SUM EGENKAPITAL OG GJELD | | 257 120 | 213 771 |



Årsregnskap 2019 Hovland Byggservice AS

Resultatregnskap
Balanse
Noter til regnskapet



Org.nr.: 913 059 190



RESULTATREGNSKAP

HOVLAND BYGGSERVICE AS

| DRIFTSINNETEKTER OG DRIFTSKOSTNADER | Note | 2019 | 2018 |
|---|------|----------------|----------------|
| Salgsinntekt | | 433 900 | 269 710 |
| Sum driftsinntekter | | 433 900 | 269 710 |
| Varekostnad | | 140 341 | 45 083 |
| Lønnskostnad | 3 | 195 624 | 148 976 |
| Avskrivning av driftsmidler og immaterielle eiendeler | 4 | 39 587 | 54 600 |
| Annen driftskostnad | | 59 953 | 64 458 |
| Sum driftskostnader | | 435 505 | 313 116 |
| Driftsresultat | | -1 605 | -43 406 |
| FINANSINNETEKTER OG FINANSKOSTNADER | | | |
| Annen renteinntekt | | 54 | 26 |
| Annen rentekostnad | | 10 | 0 |
| Resultat av finansposter | | 44 | 26 |
| Ordinært resultat før skattekostnad | 2 | -1 561 | -43 380 |
| Ordinært resultat | | -1 561 | -43 380 |
| EKSTRAORDINÆRE INNETEKTER OG KOSTNADER | | | |
| Årsresultat | 7 | -1 561 | -43 380 |
| OVERFØRINGER | | | |
| Overført til udekket tap | | 1 561 | 43 380 |
| Sum overføringer | | -1 561 | -43 380 |



BALANSE

HOVLAND BYGGSERVICE AS

| EIENDELER | Note | 2019 | 2018 |
|------------------------------------|------|----------------|----------------|
| VARIGE DRIFTSMIDLER | | | |
| Driftsløsøre, inventar o.a. utstyr | 4 | 49 300 | 88 887 |
| Sum varige driftsmidler | | 49 300 | 88 887 |
| | | | |
| Sum anleggsmidler | | 49 300 | 88 887 |
| | | | |
| OMLØPSMIDLER | | | |
| | | | |
| FORDRINGER | | | |
| Kundefordringer | | 11 345 | 61 408 |
| Andre kortsiktige fordringer | | 82 189 | 32 083 |
| Sum fordringer | | 93 534 | 93 491 |
| | | | |
| Bankinnskudd, kontanter o.l. | 5 | 114 286 | 31 393 |
| Sum omløpsmidler | | 207 820 | 124 884 |
| | | | |
| Sum eiendeler | | 257 120 | 213 771 |



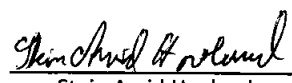
BALANSE

HOVLAND BYGGSERVICE AS

| EGENKAPITAL OG GJELD | Note | 2019 | 2018 |
|---------------------------------|----------|-----------------|-----------------|
| INNSKUTT EGENKAPITAL | | | |
| Aksjekapital | 6 | 200 000 | 200 000 |
| Annen innskutt egenkapital | | -5 666 | -5 666 |
| Sum innskutt egenkapital | | 194 334 | 194 334 |
| OPPTJENT EGENKAPITAL | | | |
| Udekket tap | 8 | -119 615 | -118 053 |
| Sum opptjent egenkapital | | -119 615 | -118 053 |
| Sum egenkapital | 7 | 74 719 | 76 281 |
| GJELD | | | |
| KORTSIKTIG GJELD | | | |
| Leverandørgjeld | | 18 269 | 945 |
| Skyldig offentlige avgifter | | 69 498 | 56 950 |
| Annen kortsiktig gjeld | | 94 633 | 79 595 |
| Sum kortsiktig gjeld | | 182 400 | 137 490 |
| Sum gjeld | | 182 400 | 137 490 |
| Sum egenkapital og gjeld | | 257 120 | 213 771 |

Storebø, 18.05.2020
Styret i Hovland Byggservice AS


Sveinung Hovland
styreleder


Stein Arvid Hovland
styremedlem



HOVLAND BYGGSERVICE AS

913 059 190

REGNSKAPSPRINSIPPER

Årsregnskapet er satt opp i samsvar med regnskapsloven og NRS 8 - God regnskapskikk for små foretak.

DRIFTSINNETEKTER

Inntektsføring ved salg av varer skjer på leveringstidspunktet. Tjenester inntektsføres etter hvert som de leveres.

SKATT

Skattekostnaden i resultatregnskapet omfatter både periodens betalbare skatt og endring i utsatt skatt. Utsatt skatt er beregnet med 22 % på grunnlag av de midlertidige forskjeller som eksisterer mellom regnskapsmessige og skattemessige verdier, samt ligningsmessig underskudd til fremføring ved utgangen av regnskapsåret. Skatteøkende og skattereduserende midlertidige forskjeller som reverserer eller kan reverseres i samme periode er utlignet og nettoført.

KLASSIFISERING OG VURDERING AV ANLEGGSMIDLER

Anleggsmidler omfatter eiendeler bestemt til varig eie og bruk. Anleggsmidler er vurdert til anskaffelseskost. Varige driftsmidler balanseføres og avskrives over driftsmidlets økonomiske levetid. Avskrivningsperioden for fast eiendom anskaffet etter 2009 er dekomponert i en del som gjelder råbygget og en del som gjelder faste tekniske installasjoner. Varige driftsmidler nedskrives til gjenvinnbart beløp ved verdifall som forventes ikke å være forbigående. Gjenvinnbart beløp er det høyeste av netto salgsverdi og verdi i bruk. Verdi i bruk er nåverdi av fremtidige kontantstrømmer knyttet til eiendelen. Nedskrivningen reverseres når grunnlaget for nedskrivningen ikke lenger er til stede.

KLASSIFISERING OG VURDERING AV OMLØPSMIDLER

Omløpsmidler og kortsiktig gjeld omfatter normalt poster som forfaller til betaling innen ett år etter balansedagen, samt poster som knytter seg til varekretsløpet. Omløpsmidler vurderes til laveste verdi av anskaffelseskost og virkelig verdi.

FORDRINGER

Kundefordringer og andre fordringer oppføres til pålydende etter fradrag for avsetning til forventet tap. Avsetning til tap gjøres på grunnlag av en individuell vurdering av de enkelte fordringene.

HOVLAND BYGGSERVICE AS

SIDE 5



HOVLAND BYGGSERVICE AS

913 059 190

Note 2 Skatt

| <u>Årets skattekostnad</u> | <u>2019</u> | <u>2018</u> |
|--|-------------|----------------|
| Resultatført skatt på ordinært resultat: | | |
| Betalbar skatt | 0 | 0 |
| Endring i utsatt skattefordel | 0 | 0 |
| Skattekostnad ordinært resultat | 0 | 0 |
| Skattepliktig inntekt: | | |
| Ordinært resultat før skatt | -1 561 | -43 380 |
| Permanente forskjeller | 10 | 0 |
| Endring i midlertidige forskjeller | 14 603 | 22 043 |
| Anvendelse av fremførbart underskudd | -13 052 | 0 |
| Skattepliktig inntekt | 0 | -21 337 |
| Betalbar skatt i balansen: | | |
| Betalbar skatt på årets resultat | 0 | 0 |
| Sum betalbar skatt i balansen | 0 | 0 |

Skatteeffekten av midlertidige forskjeller og underskudd til fremføring som har gitt opphav til utsatt skatt og utsatte skattefordeler, spesifisert på typer av midlertidige forskjeller:

| | <u>2019</u> | <u>2018</u> | <u>Endring</u> |
|---|----------------|----------------|----------------|
| Varige driftsmidler | -33 823 | -19 219 | 14 603 |
| Sum | -33 823 | -19 219 | 14 603 |
| Akkumulert fremførbart underskudd | -165 109 | -178 161 | -13 052 |
| Inngår ikke i beregningen av utsatt skatt | 198 932 | 197 380 | -1 551 |
| Grunnlag for utsatt skattefordel | 0 | 0 | 0 |
| Utsatt skattefordel (22 %) | 0 | 0 | 0 |

I henhold til God regnskapsskikk for små foretak balanseføres ikke utsatt skattefordel.



HOVLAND BYGGSERVICE AS

913 059 190

Note 3 Lønnskostnader, antall ansatte, godtgjørelser, lån til ansatte m.m.

| Lønnskostnader | 2019 | 2018 |
|--------------------|----------------|----------------|
| Lønninger | 171 450 | 130 566 |
| Arbeidsgiveravgift | 24 174 | 18 410 |
| Pensjonskostnader | 0 | 0 |
| Andre ytelser | 0 | 0 |
| Sum | 195 624 | 148 976 |

Gjennomsnittlig antall årsverk: 0,75

| Ytelser til ledende personer | Daglig leder | Styre |
|------------------------------|--------------|-------|
| Lønn og annen godtgjørelse | 166 335 | 0 |

PENSJONSFORPLIKTELSE

Selskapet er ikke pliktig til å ha tjenstepensjonsordning etter lov om obligatorisk tjeneste pensjon.

REVISOR

Selskapet har gjort fravalg av revsjon i hht gjeldende regelverk.

Note 4 Anleggsmidler

| | Maskiner og anlegg | Driftsløsøre, inventar ol. | Sum |
|------------------------------------|--------------------|----------------------------|----------------|
| Anskaffelseskost pr. 01.01.19 | 189 502 | 83 858 | 273 360 |
| = Anskaffelseskost 31.12.19 | 189 502 | 83 858 | 273 360 |
| Akkumulerte avskrivninger 31.12.19 | 140 202 | 83 858 | 224 060 |
| = Bokført verdi 31.12.19 | 49 300 | 0 | 49 300 |
| Årets ordinære avskrivninger | 35 318 | 4 269 | 39 587 |
| Økonomisk levetid | 3-5 år | 5 år | |

Note 5 Bankinnskudd

Innstående midler på skattetrekkkonto (bundne midler) er på kr. 1 500.

HOVLAND BYGGSERVICE AS

SIDE 7



HOVLAND BYGGSERVICE AS

913 059 190

Note 6 Aksjonærer

AKSJEKAPITALEN I HOVLAND BYGGSERVICE AS PR. 31.12 BESTÅR AV:

| | Antall | Pålydende | Bokført |
|-----------------|------------|-----------|----------------|
| Ordinære aksjer | 200 | 1 000,00 | 200 000 |
| Sum | 200 | | 200 000 |

EIERSTRUKTUR

De største aksjonærene i % pr. 31.12 var:

| | Ordinære | Eierandel | Stemmeandel |
|-----------------------------|------------|--------------|--------------|
| Fam. Hovland Invest AS | 200 | 100,0 | 100,0 |
| Totalt antall aksjer | 200 | 100,0 | 100,0 |

Note 7 Egenkapital

| | Aksjekapital | Annen Innskutt egenkapital | Annen egenkapital / Udekket tap | Sum egenkapital |
|----------------------|----------------|----------------------------|---------------------------------|-----------------|
| Pr. 31.12.2018 | 200 000 | -5 666 | -118 053 | 76 281 |
| Pr 01.01.2019 | 200 000 | -5 666 | -118 053 | 76 281 |
| Årets resultat | | | -1 561 | -1 561 |
| Pr 31.12.2019 | 200 000 | -5 666 | -119 615 | 74 719 |

Note 8 Fortsatt drift

Resultatet for 2019 viser et underskudd på kr. -1 561 etter skatt, mot kr. -43 380 i 2018. Soliditeten og likviditeten er fortsatt god og det er ikke noe som indikerer at driften ikke kan fortsette. Omsetningen forventer vi vil gi positive, men relativt lite bidrag til resultatet i årene som kommer. Styret vurderer at forutsetningene for fortsatt drift er til stede og legger det til grunn for sin virksomhet.