



## ÅRSREGNSKAPET FOR REGNSKAPSÅRET 2023 - GENERELL INFORMASJON

### Enheten

Organisasjonsnummer: 917 872 511  
Organisasjonsform: Norskreg. utenlandsk foretak  
Foretaksnavn: BAO SYSTEMS LLC  
Forretningsadresse: House of Sweden, 2900 K Street. NW,  
20007 WASHINGTON DC

### Regnskapsår

Årsregnskapets periode: 01.01.2023 - 31.12.2023

### Konsern

Morselskap i konsern: Nei

### Regnskapsregler

Regler for små foretak benyttet: Ja  
Benyttet ved utarbeidelsen av årsregnskapet til selskapet: Regnskapslovens alminnelige regler

### Årsregnskapet fastsatt av kompetent organ

Bekreftet av representant for selskapet: Steffen Tengesdal  
Dato for fastsettelse av årsregnskapet: 15.08.2024

### Grunnlag for avgivelse

År 2023: Årsregnskapet er elektronisk innlevert  
År 2022: Tall er hentet fra elektronisk innlevert årsregnskap fra 2023

*Det er ikke krav til at årsregnskapet m.v. som sendes til Regnskapsregisteret er undertegnet. Kontrollen på at dette er utført ligger hos revisor/enhetens øverste organ. Sikkerheten ivaretas ved at innsender har rolle/rettighet for innsending av årsregnskapet via Altinn, og ved at det bekreftes at årsregnskapet er fastsatt av kompetent organ.*

Brønnøysundregistrene, 04.11.2025



## Resultatregnskap

Beløp i: NOK	Note	2023	2022
<b>RESULTATREGNSKAP</b>			
<b>Inntekter</b>			
Revenue		7 002 407	5 891 734
<b>Sum inntekter</b>		<b>7 002 407</b>	<b>5 891 734</b>
<b>Kostnader</b>			
Employee benefits expense	1	6 290 134	5 351 332
Other expenses	1	165 459	130 195
<b>Sum kostnader</b>		<b>6 455 593</b>	<b>5 481 527</b>
<b>Driftsresultat</b>		<b>546 814</b>	<b>410 207</b>
<b>Finansinntekter og finanskostnader</b>			
Annen renteinntekt			6 354
<b>Sum finansinntekter</b>			<b>6 354</b>
Annen rentekostnad		2 613	9 001
<b>Sum finanskostnader</b>		<b>2 613</b>	<b>9 001</b>
<b>Netto finans</b>		<b>-2 613</b>	<b>-2 647</b>
<b>Ordinært resultat før skattekostnad</b>			
Income tax expense	2	119 724	89 695
<b>Ordinært resultat etter skattekostnad</b>		<b>424 477</b>	<b>317 865</b>
<b>Årsresultat</b>	3	<b>424 477</b>	<b>317 865</b>
<b>Årsresultat etter minoritetsinteresser</b>		<b>424 477</b>	<b>317 865</b>
<b>Totalresultat</b>		<b>424 477</b>	<b>317 865</b>
<b>Overføringer og disponeringer</b>			
Other equity		424 477	317 865
<b>Sum overføringer og disponeringer</b>		<b>424 477</b>	<b>317 865</b>



## Balanse

Beløp i: NOK	Note	2023	2022
<b>BALANSE - EIENDELER</b>			
<b>Anleggsmidler</b>			
<b>Immaterielle eiendeler</b>			
Utsatt skattefordel	2		
Other long-term receivables	4		
<b>Sum anleggsmidler</b>		<b>0</b>	<b>0</b>
<b>Omløpsmidler</b>			
<b>Varer</b>			
<b>Fordringer</b>			
Accounts receivables	4		
Other short-term receivables		32 192	41 740
Konsernfordringer	4	2 201 550	711 789
<b>Sum fordringer</b>		<b>2 233 742</b>	<b>753 529</b>
<b>Bankinnskudd, kontanter og lignende</b>			
Cash and cash equivalents	5	822 378	1 241 744
<b>Sum bankinnskudd, kontanter og lignende</b>		<b>822 378</b>	<b>1 241 744</b>
<b>Sum omløpsmidler</b>		<b>3 056 120</b>	<b>1 995 273</b>
<b>SUM EIENDELER</b>		<b>3 056 120</b>	<b>1 995 273</b>
<b>BALANSE - EGENKAPITAL OG GJELD</b>			
<b>Egenkapital</b>			
<b>Innskutt egenkapital</b>			
<b>Opptjent egenkapital</b>			
Other equity		1 269 361	844 885
<b>Sum opptjent egenkapital</b>		<b>1 269 361</b>	<b>844 885</b>
<b>Sum egenkapital</b>	3, 6	<b>1 269 361</b>	<b>844 885</b>



## Balanse

<b>Beløp i: NOK</b>	<b>Note</b>	<b>2023</b>	<b>2022</b>
<b>Gjeld</b>			
<b>Langsiktig gjeld</b>			
Utsatt skatt	2		
<b>Annen langsiktig gjeld</b>			
Langsiktig konserngjeld	4		
<b>Sum langsiktig gjeld</b>		<b>0</b>	<b>0</b>
<b>Kortsiktig gjeld</b>			
Leverandørgjeld	4	418 108	28 619
Tax payable	2	119 724	51 398
Public duties payable		-57 000	369 470
Other current liabilities	4	1 305 927	700 901
<b>Sum kortsiktig gjeld</b>		<b>1 786 759</b>	<b>1 150 388</b>
<b>Sum gjeld</b>		<b>1 786 759</b>	<b>1 150 388</b>
<b>SUM EGENKAPITAL OG GJELD</b>		<b>3 056 120</b>	<b>1 995 273</b>



## Brønnøysundregistrene

### ÅRSREGNSKAP FOR REGNSKAPSÅRET 2023 - GENERELL INFORMASJON

Journalnummer: 2024 732231

#### Enheten

Organisasjonsnummer: 917 872 511  
Organisasjonsform: Norskreg. utenlandsk foretak  
Foretaksnavn: BAO SYSTEMS LLC  
Forretningsadresse: House of Sweden, 2900 K Street. NW,  
20007 WASHINGTON DC

#### Regnskapsår

Årsregnskapets periode: 01.01.2023 - 31.12.2023

#### Konsern

Morselskap i konsern: Nei

#### Regnskapsregler

Regler for små foretak benyttet: Ja  
Benyttet ved utarbeidelsen av  
årsregnskapet til selskapet: Regnskapslovens alminnelige regler

#### Årsregnskapet fastsatt av kompetent organ

Bekreftet av representant for selskapet: Steffen Tengesdal  
Dato for fastsettelse av årsregnskapet: 15.08.2024

#### Grunnlag for avgivelse

År 2023: Årsregnskap er elektronisk innlevert.  
År 2022: Tall er hentet fra elektronisk innlevert årsregnskap fra 2023.

*Det er ikke krav til at årsregnskapet m.v. som sendes til Regnskapsregisteret er undertegnet. Kontrollen på at dette er utført ligger hos revisor/enhetens øverste organ. Sikkerheten ivaretas ved at innsender har rolle/rettighet for innsending av årsregnskapet via Altinn, og ved at det bekreftes at årsregnskapet er fastsatt av kompetent organ.*

Brønnøysundregistrene, 21.08.2024



Organisasjonsnr: 917 872 511  
BAO SYSTEMS LLC

## RESULTATREGNSKAP

<b>Beløp i: NOK</b>	<b>Note</b>	<b>2023</b>	<b>2022</b>
<b>RESULTATREGNSKAP</b>			
<b>Inntekter</b>			
Revenue		7 002 407	5 891 734
<b>Sum inntekter</b>		<b>7 002 407</b>	<b>5 891 734</b>
<b>Kostnader</b>			
Employee benefits expense	1	6 290 134	5 351 332
Other expenses	1	165 459	130 195
<b>Sum kostnader</b>		<b>6 455 593</b>	<b>5 481 527</b>
<b>Driftsresultat</b>		<b>546 814</b>	<b>410 207</b>
<b>Finansinntekter og finanskostnader</b>			
Annen renteinntekt			6 354
<b>Sum finansinntekter</b>			<b>6 354</b>
Annen rentekostnad		2 613	9 001
<b>Sum finanskostnader</b>		<b>2 613</b>	<b>9 001</b>
<b>Netto finans</b>		<b>-2 613</b>	<b>-2 647</b>
<b>Ordinært resultat før skattekostnad</b>		<b>544 201</b>	<b>407 560</b>
Income tax expense	2	119 724	89 695
<b>Ordinært resultat etter skattekostnad</b>		<b>424 477</b>	<b>317 865</b>
<b>Årsresultat</b>	3	<b>424 477</b>	<b>317 865</b>
<b>Årsresultat etter minoritetsinteresser</b>		<b>424 477</b>	<b>317 865</b>
<b>Totalresultat</b>		<b>424 477</b>	<b>317 865</b>
<b>Overføringer og disponeringer</b>			
Other equity		424 477	317 865
<b>Sum overføringer og disponeringer</b>		<b>424 477</b>	<b>317 865</b>



Organisasjonsnr: 917 872 511  
BAO SYSTEMS LLC

## BALANSE

Beløp i: NOK	Note	2023	2022
<b>BALANSE - EIENDELER</b>			
<b>Anleggsmidler</b>			
<b>Immaterielle eiendeler</b>			
Utsatt skattefordel	2		
Other long-term receivables	4		
<b>Sum anleggsmidler</b>		<b>0</b>	<b>0</b>
<b>Omløpsmidler</b>			
<b>Varer</b>			
<b>Fordringer</b>			
Accounts receivables	4		
Other short-term receivables		32 192	41 740
Konsernfordringer	4	2 201 550	711 789
<b>Sum fordringer</b>		<b>2 233 742</b>	<b>753 529</b>
<b>Bankinnskudd, kontanter og lignende</b>			
Cash and cash equivalents	5	822 378	1 241 744
<b>Sum bankinnskudd, kontanter og lignende</b>		<b>822 378</b>	<b>1 241 744</b>
<b>Sum omløpsmidler</b>		<b>3 056 120</b>	<b>1 995 273</b>
<b>SUM EIENDELER</b>		<b>3 056 120</b>	<b>1 995 273</b>
<b>BALANSE - EGENKAPITAL OG GJELD</b>			
<b>Egenkapital</b>			
<b>Innskutt egenkapital</b>			
<b>Opptjent egenkapital</b>			
Other equity		1 269 361	844 885
<b>Sum opptjent egenkapital</b>		<b>1 269 361</b>	<b>844 885</b>
<b>Sum egenkapital</b>	<b>3, 6</b>	<b>1 269 361</b>	<b>844 885</b>
<b>Gjeld</b>			
<b>Langsiktig gjeld</b>			
Utsatt skatt	2		
Annen langsiktig gjeld			
Langsiktig konserngjeld	4		
<b>Sum langsiktig gjeld</b>		<b>0</b>	<b>0</b>



<b>Kortsiktig gjeld</b>			
Leverandørgjeld	4	418 108	28 619
Tax payable	2	119 724	51 398
Public duties payable		-57 000	369 470
Other current liabilities	4	1 305 927	700 901
<b>Sum kortsiktig gjeld</b>		<b>1 786 759</b>	<b>1 150 388</b>
<b>Sum gjeld</b>		<b>1 786 759</b>	<b>1 150 388</b>
<b>SUM EGENKAPITAL OG GJELD</b>		<b>3 056 120</b>	<b>1 995 273</b>



Organisasjonsnr: 917 872 511  
BAO SYSTEMS LLC

NOTEOPPLYSNINGER - SELSKAP - alle poster oppgitt i hele tall

**Note**

1

Antall årsverk i regnskapsåret  
4.00

Sum Beløp

Balanseført verdi 31.12. Varige driftsmidler Immaterielle eiend.

**Konsernregnskap**

Morselskapet sitt navn

Forretningskontor for morselskapet

**Begrunnelse for at datterselskap er utelatt fra konsolideringen**

Samlet beløp - tilknyttet selskap Årets Fjorårets

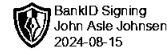
Samlet beløp - foretak i samme konsern Årets Fjorårets

Samlet beløp - foretak i samme konsern Årets Fjorårets

Samlet beløp - felles kontrollert virksomhet Årets Fjorårets

Pantstillelse Beløp

Beholdning av egne aksjer Antall Pålydende Andel av aksjek.



Statsaut. revisor  
**John Asle Johnsen AS**

Til ledelsen i Bao Systems Llc NUF

## Uavhengig revisors beretning

### Konklusjon

Vi har revidert årsregnskapet for Bao Systems Llc NUF som viser et overskudd på NOK 424 477. Årsregnskapet består av balanse per 31. desember 2023, resultatregnskap for regnskapsåret avsluttet per denne datoen og noter til årsregnskapet, herunder et sammendrag av viktige regnskapsprinsipper.

Etter vår mening

- oppfyller årsregnskapet gjeldende lovkrav, og
- gir årsregnskapet et rettvise bilde av det norskregistrert utenlandsk foretakets finansielle stilling per 31. desember 2023, og av dets resultater for regnskapsåret avsluttet per denne datoen i samsvar med regnskapslovens regler og god regnskapsskikk i Norge.

### Grunnlag for konklusjonen

Vi har gjennomført revisjonen i samsvar med International Standards on Auditing (ISA-ene). Våre oppgaver og plikter i henhold til disse standardene er beskrevet nedenfor under *Revisors oppgaver og plikter ved revisjonen av årsregnskapet*. Vi er uavhengige av selskapet i samsvar med kravene i relevante lover og forskrifter i Norge og International Code of Ethics for Professional Accountants (inkludert internasjonale uavhengighetsstandarder) utstedt av International Ethics Standards Board for Accountants (IESBA-reglene), og vi har overholdt våre øvrige etiske forpliktelser i samsvar med disse kravene. Innhentet revisjonsbevis er etter vår vurdering tilstrekkelig og hensiktsmessig som grunnlag for vår konklusjon.

### Styrets og daglig leders ansvar for årsregnskapet

Styret og daglig leder (ledelsen) er ansvarlige for å utarbeide årsregnskapet og for at det gir et rettvise bilde i samsvar med regnskapslovens regler og god regnskapsskikk i Norge. Ledelsen er også ansvarlig for slik internkontroll som den finner nødvendig for å kunne utarbeide et regnskap som ikke inneholder vesentlig feilinformasjon, verken som følge av misligheter eller utilsiktede feil.

Ved utarbeidelsen av årsregnskapet må ledelsen ta standpunkt til det norskregistrert utenlandsk foretakets evne til fortsatt drift og opplyse om forhold av betydning for fortsatt drift. Forutsetningen om fortsatt drift skal legges til grunn for årsregnskapet så lenge det ikke er sannsynlig at virksomheten vil bli avviklet.

### Revisors oppgaver og plikter ved revisjonen av årsregnskapet

Vårt mål er å oppnå betryggende sikkerhet for at årsregnskapet som helhet ikke inneholder vesentlig feilinformasjon, verken som følge av misligheter eller utilsiktede feil, og å avgi en revisjonsberetning som inneholder vår konklusjon. Betryggende sikkerhet er en høy grad av sikkerhet, men ingen garanti for at en revisjon utført i samsvar med ISA-ene, alltid vil avdekke vesentlig feilinformasjon. Feilinformasjon kan oppstå som følge av misligheter eller utilsiktede feil. Feilinformasjon er å anse

Engbrets vei 3, 0275 Oslo, Norge  
E-post: [post@revisjonstjenester.no](mailto:post@revisjonstjenester.no)  
Telefon: + 47 45 90 46 30  
Faks: + 47 21 55 75 12  
Nettside: [www.revisjonstjenester.no](http://www.revisjonstjenester.no)

Revisjon, skatt og økonomisk rådgivning

Org. nr. 996 260 968 MVA Foretaksregisteret  
Gjennom Certus Revisjon AS – medlem av MSI Global Alliance





Statsaut. revisor  
**John Asle Johnsen AS**

som vesentlig dersom den enkeltvis eller samlet med rimelighet kan forventes å påvirke de økonomiske beslutningene som brukerne foretar på grunnlag av årsregnskapet.

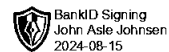
Som del av en revisjon i samsvar med ISA-ene, utøver vi profesjonelt skjønn og utviser profesjonell skepsis gjennom hele revisjonen. I tillegg:

- identifiserer og vurderer vi risikoen for vesentlig feilinformasjon i regnskapet, enten det skyldes misligheter eller utilsiktede feil. Vi utformer og gjennomfører revisjonshandlinger for å håndtere slike risikoer, og innhenter revisjonsbevis som er tilstrekkelig og hensiktsmessig som grunnlag for vår konklusjon. Risikoen for at vesentlig feilinformasjon som følge av misligheter ikke blir avdekket, er høyere enn for feilinformasjon som skyldes utilsiktede feil, siden misligheter kan innebære samarbeid, forfalskning, bevisste utelatelser, uriktige fremstillinger eller overstyring av internkontroll.
- opparbeider vi oss en forståelse av intern kontroll som er relevant for revisjonen, for å utforme revisjonshandlinger som er hensiktsmessige etter omstendighetene, men ikke for å gi uttrykk for en mening om effektiviteten av norskregistrert utenlandsk foretakets interne kontroll.
- evaluerer vi om de anvendte regnskapsprinsippene er hensiktsmessige og om regnskapsestimatene og tilhørende noteopplysninger utarbeidet av ledelsen er rimelige.
- konkluderer vi på om ledelsens bruk av fortsatt drift-forutsetningen er hensiktsmessig, og, basert på innhentede revisjonsbevis, hvorvidt det foreligger vesentlig usikkerhet knyttet til hendelser eller forhold som kan skape tvil av betydning om norskregistrert utenlandsk foretakets evne til fortsatt drift. Dersom vi konkluderer med at det eksisterer vesentlig usikkerhet, kreves det at vi i revisjonsberetningen henleder oppmerksomheten på tilleggsopplysningene i årsregnskapet, eller, dersom slike tilleggsopplysninger ikke er tilstrekkelige, at vi modifiserer vår konklusjon. Våre konklusjoner er basert på revisjonsbevis innhentet frem til datoen for revisjonsberetningen. Etterfølgende hendelser eller forhold kan imidlertid medføre at selskapet ikke kan fortsette driften.
- evaluerer vi den samlede presentasjonen, strukturen og innholdet i årsregnskapet, inkludert tilleggsopplysningene, og hvorvidt årsregnskapet gir uttrykk for de underliggende transaksjonene og hendelsene på en måte som gir et rettviseende bilde.

Vi kommuniserer med styret blant annet om det planlagte innholdet i og tidspunkt for revisjonsarbeidet og eventuelle vesentlige funn i revisjonen, herunder vesentlige svakheter i intern kontroll som vi avdekker gjennom revisjonen.

Oslo, 15. august 2024  
**Statsaut. Revisor John Asle Johnsen AS**

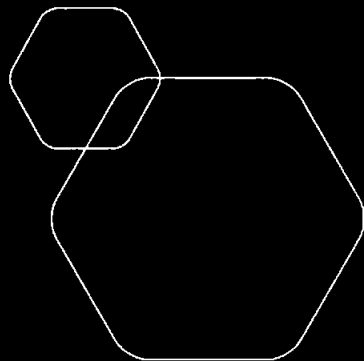
John Asle Johnsen  
Statsautorisert revisor  
(elektronisk signert)



Statsaut. revisor  
John Asle Johnsen AS

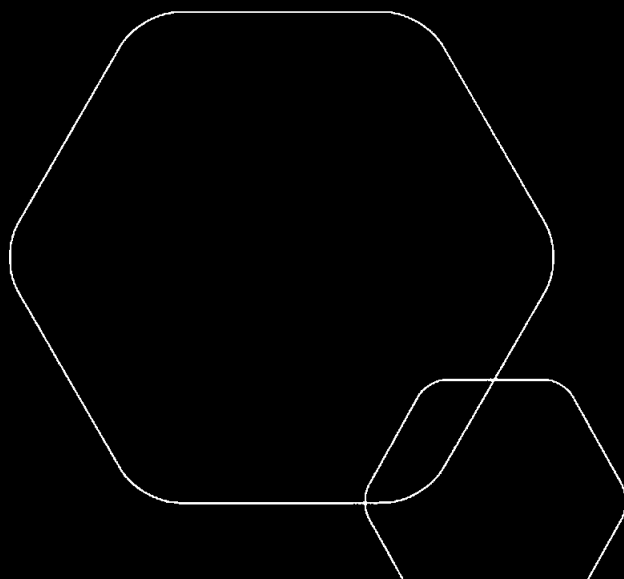


Utkast 28.07.2024 22.19.43



# Annual Report 2023 Bao Systems Llc

Revenue statement  
Balance sheet  
Notes to the Accounts



Org.no.: 917 872 511



Utkast 28.07.2024 22.19.43

## Revenue statement Bao Systems Llc

OPERATING INCOME AND OPERATING EXPENSES	NOTE	2023	2022
Revenue		7 002 407	5 891 734
<b>Total income</b>		<b>7 002 407</b>	<b>5 891 734</b>
Employee benefits expense	1	6 290 134	5 351 332
Other expenses	1	165 459	130 195
<b>Total expenses</b>		<b>6 455 593</b>	<b>5 481 527</b>
<b>Operating profit</b>		<b>546 814</b>	<b>410 207</b>
<b>FINANCIAL INCOME AND EXPENSES</b>			
Other interest income		0	6 354
Other interest expenses		2 613	9 001
<b>Net financial items</b>		<b>-2 613</b>	<b>-2 647</b>
Net profit before tax		544 201	407 560
Income tax expense	2	119 724	89 695
<b>Net profit after tax</b>		<b>424 477</b>	<b>317 865</b>
<b>EXTRAORDINARY INCOME AND EXPENSES</b>			
<b>Net profit or loss</b>	3	<b>424 477</b>	<b>317 865</b>
<b>ATTRIBUTABLE TO</b>			
Other equity		424 477	317 865
<b>Total</b>		<b>424 477</b>	<b>317 865</b>



Utkast 28.07.2024 22.19.43

Balance sheet  
Bao Systems Llc

ASSETS	NOTE	2023	2022
<b>NON-CURRENT ASSETS</b>			
<b>INTANGIBLE ASSETS</b>			
<b>PROPERTY, PLANT AND EQUIPMENT</b>			
<b>NON-CURRENT FINANCIAL ASSETS</b>			
<b>CURRENT ASSETS</b>			
<b>DEBTORS</b>			
Other short-term receivables		32 192	41 740
Receivables from group companies	4	2 201 550	711 789
<b>Total receivables</b>		<b>2 233 742</b>	<b>753 529</b>
<b>INVESTMENTS</b>			
Cash and cash equivalents	5	822 378	1 241 744
<b>Total current assets</b>		<b>3 056 120</b>	<b>1 995 273</b>
<b>Total assets</b>		<b>3 056 120</b>	<b>1 995 273</b>



Utkast 28.07.2024 22.19.43

Balance sheet  
Bao Systems Llc

EQUITY AND LIABILITIES	NOTE	2023	2022
<b>EQUITY</b>			
<b>PAID-IN CAPITAL</b>			
<b>RETAINED EARNINGS</b>			
Other equity		1 269 361	844 885
<b>Total retained earnings</b>		<b>1 269 361</b>	<b>844 885</b>
<b>Total equity</b>	<b>3, 6</b>	<b>1 269 361</b>	<b>844 885</b>
<b>LIABILITIES</b>			
<b>PROVISIONS</b>			
<b>OTHER NON-CURRENT LIABILITIES</b>			
<b>CURRENT LIABILITIES</b>			
Trade payables	4	418 108	28 619
Tax payable	2	119 724	51 398
Public duties payable		-57 000	369 470
Other current liabilities	4	1 305 927	700 901
<b>Total current liabilities</b>		<b>1 786 759</b>	<b>1 150 388</b>
<b>Total liabilities</b>		<b>1 786 759</b>	<b>1 150 388</b>
<b>Total equity and liabilities</b>		<b>3 056 120</b>	<b>1 995 273</b>

Sauda/Washington DC USA, 30.06.2024

The board of Bao Systems Llc

Steffen Tengésdal

general Manager



Utkast 28.07.2024 22.19.43

## Bao Systems Llc

Financial statement Norwegian branche 2023

### Accounting principles

The annual accounts have been prepared in conformity with the Accounting Act and NRS 8 - Good accounting practice for small companies.

### TAX

The tax charge in the profit and loss account consists of tax payable for the period and the change in deferred tax. Deferred tax is calculated at the tax rate at 22 % on the basis of tax-reducing and tax-increasing temporary differences that exist between accounting and tax values, and the tax loss carried forward at the end of the accounting year. Tax-increasing and tax-reducing temporary differences that reverse or may reverse in the same period are set off and entered net.

### CLASSIFICATION AND VALUATION OF CURRENT ASSETS

Current assets and short-term liabilities normally include items that fall due for payment within one year of the balance sheet date, as well as items that relate to the stock cycle. Current assets are valued at the lower of acquisition cost and fair value.

### RECEIVABLES

Receivables from customers and other receivables are entered at par value after deducting a provision for expected losses. The provision for losses is made on the basis of an individual assessment of the respective receivables.

### Note 1 Salary costs and benefits, remuneration to the chief executive, board and auditor

#### SALARY COSTS

	2023	2022
Salaries	5 468 612	4 462 068
Employment tax	790 081	724 338
Pension costs	0	33 824
Other benefits	31 441	131 102
<b>Total</b>	<b>6 290 134</b>	<b>5 351 332</b>

In 2023 the company employed 5 man-years.

#### PENSION LIABILITIES

The company is liable to maintain an occupational pension scheme under the Mandatory Occupational Pensions Act. The company's pension schemes satisfy the requirements of this Act.

#### REMUNERATION TO LEADING PERSONNEL

	CHIEF EXECUTIVE	BOARD
<b>Total</b>	<b>0</b>	<b>0</b>

### Note 2 Tax

THIS YEAR'S TAX EXPENSE	2023	2022
Entered tax on ordinary profit/loss:		
Payable tax	119 724	89 695
Changes in deferred tax assets	0	0
<b>Tax expense on ordinary profit/loss</b>	<b>119 724</b>	<b>89 695</b>
Taxable income:		
Result before tax	544 201	407 560
Permanent differences	0	145
<b>Taxable income</b>	<b>544 201</b>	<b>407 705</b>
Payable tax in the balance:		
Payable tax on this year's result	119 724	89 695
Owing assessed tax from previous years	0	-38 297
<b>Total payable tax in the balance</b>	<b>119 724</b>	<b>51 398</b>

The tax effect of temporary differences that has formed the basis for deferred tax and deferred tax advantages, specified on type of



Utkast 28.07.2024 22.19.43

## Bao Systems Llc

Financial statement Norwegian branche 2023

temporary differences

	2023	2022	DIFFERENCE
Deferred tax (22 %)	0	0	0

## Note 3 Equity capital

	Retained earnings	Total equity capital
Pr. 31.12.2022	844 885	844 885
Result of the year	424 477	424 477
Pr 31.12.2023	1 269 362	1 269 362

## Note 4 Inter-company items between/within companies in the same group etc.

	CUSTOMER RECEIVABLES		OTHER RECEIVABLES	
	2023	2022	2023	2022
Companies in the same group	0	0	0	0
Associated companies	0	0	0	0
Main company	0	0	2 201 550	711 789
<b>Total</b>	<b>0</b>	<b>0</b>	<b>2 201 550</b>	<b>711 789</b>

	DEBT TO SUPPLIERS		OTHER LONG-TERM LIABILITIES	
	2023	2022	2023	2022
Companies in the same group	0	0	0	0
Associated companies	0	0	0	0
Main company	0	0	0	0
<b>Total</b>	<b>0</b>	<b>0</b>	<b>0</b>	<b>0</b>

## Note 5 Bank deposits

Funds standing on the tax deduction account (restricted funds) are NOK 624 779.

## Note - 6 Ownership

The entity is a NUF (a branch of a foreign company) and the main company is:

BAO SYSTEMS LLC  
2900 K Street, NW, Suite 507  
WASHINGTON DC 20007  
USA



Utkast 28.07.2024 22.19.43

Bao Systems Llc

Financial statement Norwegian branche 2023

---



Utkast 15.08.2024 20.06.47



# Annual Report 2023

## Bao Systems Llc

Revenue statement  
Balance sheet  
Notes to the Accounts



Org.no.: 917 872 511



Utkast 15.08.2024 20.06.47

Revenue statement  
Bao Systems Llc

OPERATING INCOME AND OPERATING EXPENSES	NOTE	2023	2022
Revenue		7 002 407	5 891 734
<b>Total income</b>		<b>7 002 407</b>	<b>5 891 734</b>
Employee benefits expense	1	6 290 134	5 351 332
Other expenses	1	165 459	130 195
<b>Total expenses</b>		<b>6 455 593</b>	<b>5 481 527</b>
<b>Operating profit</b>		<b>546 814</b>	<b>410 207</b>
<b>FINANCIAL INCOME AND EXPENSES</b>			
Other interest income		0	6 354
Other interest expenses		2 613	9 001
<b>Net financial items</b>		<b>-2 613</b>	<b>-2 647</b>
Net profit before tax		544 201	407 560
Income tax expense	2	119 724	89 695
<b>Net profit after tax</b>		<b>424 477</b>	<b>317 865</b>
<b>EXTRAORDINARY INCOME AND EXPENSES</b>			
<b>Net profit or loss</b>	3	<b>424 477</b>	<b>317 865</b>
<b>ATTRIBUTABLE TO</b>			
Other equity		424 477	317 865
<b>Total</b>		<b>424 477</b>	<b>317 865</b>



Utkast 15.08.2024 20.06.47

Balance sheet  
Bao Systems Llc

ASSETS	NOTE	2023	2022
<b>NON-CURRENT ASSETS</b>			
<b>INTANGIBLE ASSETS</b>			
<b>PROPERTY, PLANT AND EQUIPMENT</b>			
<b>NON-CURRENT FINANCIAL ASSETS</b>			
<b>CURRENT ASSETS</b>			
<b>DEBTORS</b>			
Other short-term receivables		32 192	41 740
Receivables from group companies	4	2 201 550	711 789
<b>Total receivables</b>		<b>2 233 742</b>	<b>753 529</b>
<b>INVESTMENTS</b>			
Cash and cash equivalents	5	822 378	1 241 744
<b>Total current assets</b>		<b>3 056 120</b>	<b>1 995 273</b>
<b>Total assets</b>		<b>3 056 120</b>	<b>1 995 273</b>



Utkast 15.08.2024 20.06.47

## Balance sheet Bao Systems Llc

EQUITY AND LIABILITIES	NOTE	2023	2022
<b>EQUITY</b>			
<b>PAID-IN CAPITAL</b>			
<b>RETAINED EARNINGS</b>			
Other equity		1 269 361	844 885
<b>Total retained earnings</b>		<b>1 269 361</b>	<b>844 885</b>
<b>Total equity</b>	<b>3, 6</b>	<b>1 269 361</b>	<b>844 885</b>
<b>LIABILITIES</b>			
<b>PROVISIONS</b>			
<b>OTHER NON-CURRENT LIABILITIES</b>			
<b>CURRENT LIABILITIES</b>			
Trade payables	4	418 108	28 619
Tax payable	2	119 724	51 398
Public duties payable		-57 000	369 470
Other current liabilities	4	1 305 927	700 901
<b>Total current liabilities</b>		<b>1 786 759</b>	<b>1 150 388</b>
<b>Total liabilities</b>		<b>1 786 759</b>	<b>1 150 388</b>
<b>Total equity and liabilities</b>		<b>3 056 120</b>	<b>1 995 273</b>

Sauda/Washington DC USA, 30.06.2024  
The board of Bao Systems Llc

\_\_\_\_\_  
Steffen Tengesdal  
general Manager



Utkast 15.08.2024 20.06.47

## Bao Systems Llc

Financial statement Norwegian branche 2023

### Accounting principles

The annual accounts have been prepared in conformity with the Accounting Act and NRS 8 - Good accounting practice for small companies.

### TAX

The tax charge in the profit and loss account consists of tax payable for the period and the change in deferred tax. Deferred tax is calculated at the tax rate at 22 % on the basis of tax-reducing and tax-increasing temporary differences that exist between accounting and tax values, and the tax loss carried forward at the end of the accounting year. Tax-increasing and tax-reducing temporary differences that reverse or may reverse in the same period are set off and entered net.

### CLASSIFICATION AND VALUATION OF CURRENT ASSETS

Current assets and short-term liabilities normally include items that fall due for payment within one year of the balance sheet date, as well as items that relate to the stock cycle. Current assets are valued at the lower of acquisition cost and fair value.

### RECEIVABLES

Receivables from customers and other receivables are entered at par value after deducting a provision for expected losses. The provision for losses is made on the basis of an individual assessment of the respective receivables.

### Note 1 Salary costs and benefits, remuneration to the chief executive, board and auditor

#### SALARY COSTS

	2023	2022
Salaries	5 468 612	4 462 068
Employment tax	790 081	724 338
Pension costs	0	33 824
Other benefits	31 441	131 102
<b>Total</b>	<b>6 290 134</b>	<b>5 351 332</b>

In 2023 the company employed 5 man-years.

#### PENSION LIABILITIES

The company is liable to maintain an occupational pension scheme under the Mandatory Occupational Pensions Act. The company's pension schemes satisfy the requirements of this Act.

#### REMUNERATION TO LEADING PERSONNEL

	CHIEF EXECUTIVE	BOARD
<b>Total</b>	<b>0</b>	<b>0</b>

### Note 2 Tax

THIS YEAR'S TAX EXPENSE	2023	2022
Entered tax on ordinary profit/loss:		
Payable tax	119 724	89 695
Changes in deferred tax assets	0	0
<b>Tax expense on ordinary profit/loss</b>	<b>119 724</b>	<b>89 695</b>
Taxable income:		
Result before tax	544 201	407 560
Permanent differences	0	145
<b>Taxable income</b>	<b>544 201</b>	<b>407 705</b>
Payable tax in the balance:		
Payable tax on this year's result	119 724	89 695
Owing assessed tax from previous years	0	-38 297
<b>Total payable tax in the balance</b>	<b>119 724</b>	<b>51 398</b>

The tax effect of temporary differences that has formed the basis for deferred tax and deferred tax advantages, specified on type of



Utkast 15.08.2024 20.06.47

## Bao Systems Llc

Financial statement Norwegian branche 2023

temporary differences

	2023	2022	DIFFERENCE
Deferred tax (22 %)	0	0	0

## Note 3 Equity capital

	Retained earnings	Total equity capital
Pr. 31.12.2022	844 885	844 885
Result of the year	424 477	424 477
Pr 31.12.2023	1 269 362	1 269 362

## Note 4 Inter-company items between/within companies in the same group etc.

	CUSTOMER RECEIVABLES		OTHER RECEIVABLES	
	2023	2022	2023	2022
Companies in the same group	0	0	0	0
Associated companies	0	0	0	0
Main company	0	0	2 201 550	711 789
Total	0	0	2 201 550	711 789

	DEBT TO SUPPLIERS		OTHER LONG-TERM LIABILITIES	
	2023	2022	2023	2022
Companies in the same group	0	0	0	0
Associated companies	0	0	0	0
Main company	0	0	0	0
Total	0	0	0	0

## Note 5 Bank deposits

Funds standing on the tax deduction account (restricted funds) are NOK 624 779.

## Note - 6 Ownership

The entity is a NUF (a branch of a foreign company) and the main company is:

BAO SYSTEMS LLC  
2900 K Street, NW, Suite 507  
WASHINGTON DC 20007  
USA



Utkast 15.08.2024 20.06.47

Bao Systems Llc

Financial statement Norwegian branche 2023

---