



## ÅRSREGNSKAPET FOR REGNSKAPSÅRET 2023 - GENERELL INFORMASJON

### Enheten

Organisasjonsnummer: 913 326 911  
Organisasjonsform: Aksjeselskap  
Foretaksnavn: SEELAND INVEST AS  
Forretningsadresse: Capralhaugen 87  
1358 JAR

### Regnskapsår

Årsregnskapets periode: 01.01.2023 - 31.12.2023

### Konsern

Morselskap i konsern: Nei

### Regnskapsregler

Regler for små foretak benyttet: Ja  
Benyttet ved utarbeidelsen av årsregnskapet til selskapet: Regnskapslovens alminnelige regler

### Årsregnskapet fastsatt av kompetent organ

Bekreftet av representant for selskapet: Tommy Olden  
Dato for fastsettelse av årsregnskapet: 19.06.2024

### Grunnlag for avgivelse

År 2023: Årsregnskapet er elektronisk innlevert  
År 2022: Tall er hentet fra elektronisk innlevert årsregnskap fra 2023

*Det er ikke krav til at årsregnskapet m.v. som sendes til Regnskapsregisteret er undertegnet. Kontrollen på at dette er utført ligger hos revisor/enhetens øverste organ. Sikkerheten ivaretas ved at innsender har rolle/rettighet for innsending av årsregnskapet via Altinn, og ved at det bekreftes at årsregnskapet er fastsatt av kompetent organ.*

Brønnøysundregistrene, 03.06.2025



## Resultatregnskap

| Beløp i: NOK                              | Note | 2023           | 2022           |
|---|------|----------------|----------------|
| <b>RESULTATREGNSKAP</b>                   |      |                |                |
| <b>Inntekter</b>                          |      |                |                |
| Sum inntekter                             |      | 0              | 0              |
| <b>Kostnader</b>                          |      |                |                |
| Annen driftskostnad                       |      | 18 232         | 16 338         |
| Sum kostnader                             |      | 18 232         | 16 338         |
| <b>Driftsresultat</b>                     |      | <b>-18 232</b> | <b>-16 338</b> |
| <b>Finansinntekter og finanskostnader</b> |      |                |                |
| Annen finansinntekt                       |      | 87 286         | 210 032        |
| Sum finansinntekter                       |      | 87 286         | 210 032        |
| Annen finanskostnad                       |      | 0              | 19             |
| Sum finanskostnader                       |      | 0              | 19             |
| <b>Netto finans</b>                       |      | <b>87 286</b>  | <b>210 013</b> |
| <b>Resultat før skattekostnad</b>         | 1, 2 | <b>69 054</b>  | <b>193 675</b> |
| <b>Årsresultat</b>                        |      | <b>69 054</b>  | <b>193 675</b> |
| <b>Overføringer og disponeringer</b>      |      |                |                |
| Annen egenkapital                         | 3    | 69 054         | 193 675        |
| Sum overføringer og disponeringer         |      | 69 054         | 193 675        |



### Balanse

| Beløp i: NOK                               | Note | 2023           | 2022           |
|--|------|----------------|----------------|
| <b>BALANSE - EIENDELER</b>                 |      |                |                |
| <b>Anleggsmidler</b>                       |      |                |                |
| <b>Immaterielle eiendeler</b>              |      |                |                |
| Sum immaterielle eiendeler                 |      | 0              | 0              |
| <b>Varige driftsmidler</b>                 |      |                |                |
| Sum varige driftsmidler                    |      | 0              | 0              |
| <b>Finansielle anleggsmidler</b>           |      |                |                |
| Investeringer i aksjer og andeler          |      | 800 691        | 803 447        |
| Sum finansielle anleggsmidler              |      | 800 691        | 803 447        |
| Sum anleggsmidler                          |      | 800 691        | 803 447        |
| <b>Omløpsmidler</b>                        |      |                |                |
| <b>Varer</b>                               |      |                |                |
| <b>Fordringer</b>                          |      |                |                |
| Sum fordringer                             |      | 0              | 0              |
| <b>Investeringer</b>                       |      |                |                |
| Sum investeringer                          |      | 0              | 0              |
| <b>Bankinnskudd, kontanter og lignende</b> |      |                |                |
| Bankinnskudd, kontanter og lignende        |      | 12 298         | 48 044         |
| Sum bankinnskudd, kontanter og lignende    |      | 12 298         | 48 044         |
| Sum omløpsmidler                           |      | 12 298         | 48 044         |
| <b>SUM EIENDELER</b>                       |      | <b>812 989</b> | <b>851 491</b> |

### BALANSE - EGENKAPITAL OG GJELD

#### Egenkapital

#### Innskutt egenkapital



## Balanse

| <b>Beløp i: NOK</b>               | <b>Note</b> | <b>2023</b>    | <b>2022</b>    |
|-----------------------------------|-------------|----------------|----------------|
| Aksjekapital                      | 3, 4        | 30 000         | 30 000         |
| Annen innskutt egenkapital        | 3           | -10 166        | -10 166        |
| <b>Sum innskutt egenkapital</b>   |             | <b>19 834</b>  | <b>19 834</b>  |
| <b>Opptjent egenkapital</b>       |             |                |                |
| Annen egenkapital                 | 3           | 729 899        | 660 846        |
| <b>Sum opptjent egenkapital</b>   |             | <b>729 899</b> | <b>660 846</b> |
| <b>Sum egenkapital</b>            |             | <b>749 733</b> | <b>680 680</b> |
| <b>Gjeld</b>                      |             |                |                |
| <b>Langsiktig gjeld</b>           |             |                |                |
| Sum avsetninger for forpliktelser |             | 0              | 0              |
| Annen langsiktig gjeld            |             |                |                |
| Sum annen langsiktig gjeld        |             | 0              | 0              |
| <b>Sum langsiktig gjeld</b>       |             | <b>0</b>       | <b>0</b>       |
| <b>Kortsiktig gjeld</b>           |             |                |                |
| Gjeld til kredittinstitusjoner    |             | 990            | 0              |
| Leverandørgjeld                   |             | 1 208          | 0              |
| Annen kortsiktig gjeld            |             | 61 058         | 170 811        |
| <b>Sum kortsiktig gjeld</b>       |             | <b>63 256</b>  | <b>170 811</b> |
| <b>Sum gjeld</b>                  |             | <b>63 256</b>  | <b>170 811</b> |
| <b>SUM EGENKAPITAL OG GJELD</b>   |             | <b>812 989</b> | <b>851 491</b> |



## Brønnøysundregistrene

### ÅRSREGNSKAP FOR REGNSKAPSÅRET 2023 - GENERELL INFORMASJON

Journalnummer: 2024 534564

#### Enheten

Organisasjonsnummer: 913 326 911  
Organisasjonsform: Aksjeselskap  
Foretaksnavn: SEELAND INVEST AS  
Forretningsadresse: Capralhaugen 87  
1358 JAR

#### Regnskapsår

Årsregnskapets periode: 01.01.2023 - 31.12.2023

#### Konsern

Morselskap i konsern: Nei

#### Regnskapsregler

Regler for små foretak benyttet: Ja  
Benyttet ved utarbeidelsen av  
årsregnskapet til selskapet: Regnskapslovens alminnelige regler

#### Årsregnskapet fastsatt av kompetent organ

Bekreftet av representant for selskapet: Tommy Olden  
Dato for fastsettelse av årsregnskapet: 19.06.2024

#### Revisjon

Selskapet har besluttet at årsregnskapet  
ikke skal revideres: Ja  
Årsregnskapet er utarbeidet av ekstern  
autorisert regnskapsfører: Ja  
Ekstern autorisert regnskapsfører har i  
løpet av regnskapsåret bistått ved den  
løpende regnskapsføringen eller utført  
andre tjenester for selskapet enn å  
utarbeide årsregnskapet: Ja

#### Grunnlag for avgivelse

År 2023: Årsregnskap er elektronisk innlevert.  
År 2022: Tall er hentet fra elektronisk innlevert årsregnskap fra 2023.

*Det er ikke krav til at årsregnskapet m.v. som sendes til Regnskapsregisteret er undertegnet. Kontrollen på at dette er utført ligger hos revisor/enhetens øverste organ. Sikkerheten ivaretas ved at innsender har rolle/rettighet for innsending av årsregnskapet via Altinn, og ved at det bekreftes at årsregnskapet er fastsatt av kompetent organ.*

Brønnøysundregistrene, 22.06.2024

---

Brønnøysundregistrene  
Postadresse: Postboks 900, 8910 Brønnøysund  
Telefon: 75 00 75 00  
E-post: firmapost@brreg.no Internett: www.brreg.no  
Organisasjonsnummer: 974 760 673



Organisasjonsnr: 913 326 911  
SEELAND INVEST AS

## RESULTATREGNSKAP

| <b>Beløp i: NOK</b>                           | <b>Note</b> | <b>2023</b> | <b>2022</b> |
|---|-------------|-------------|-------------|
| <b>RESULTATREGNSKAP</b>                       |             |             |             |
| <b>Inntekter</b>                              |             |             |             |
| Sum inntekter                                 |             | 0           | 0           |
| <b>Kostnader</b>                              |             |             |             |
| Annen driftskostnad                           |             | 18 232      | 16 338      |
| Sum kostnader                                 |             | 18 232      | 16 338      |
| <b>Driftsresultat</b>                         |             | -18 232     | -16 338     |
| <b>Finansinntekter og<br/>finanskostnader</b> |             |             |             |
| Annen finansinntekt                           |             | 87 286      | 210 032     |
| Sum finansinntekter                           |             | 87 286      | 210 032     |
| Annen finanskostnad                           |             | 0           | 19          |
| Sum finanskostnader                           |             | 0           | 19          |
| <b>Netto finans</b>                           |             | 87 286      | 210 013     |
| <b>Resultat før skattekostnad 1, 2</b>        |             | 69 054      | 193 675     |
| <b>Årsresultat</b>                            |             | 69 054      | 193 675     |
| <b>Overføringer og<br/>disponeringer</b>      |             |             |             |
| Annen egenkapital                             | 3           | 69 054      | 193 675     |
| Sum overføringer og<br>disponeringer          |             | 69 054      | 193 675     |



Organisasjonsnr: 913 326 911  
SEELAND INVEST AS

## BALANSE

| Beløp i: NOK                               | Note | 2023           | 2022           |
|--|------|----------------|----------------|
| <b>BALANSE - EIENDELER</b>                 |      |                |                |
| <b>Anleggsmidler</b>                       |      |                |                |
| <b>Immaterielle eiendeler</b>              |      |                |                |
| Sum immaterielle eiendeler                 |      | 0              | 0              |
| <b>Varige driftsmidler</b>                 |      |                |                |
| Sum varige driftsmidler                    |      | 0              | 0              |
| <b>Finansielle anleggsmidler</b>           |      |                |                |
| <b>Investeringer i aksjer og andeler</b>   |      |                |                |
| Sum finansielle anleggsmidler              |      | 800 691        | 803 447        |
| Sum anleggsmidler                          |      | 800 691        | 803 447        |
| <b>Omløpsmidler</b>                        |      |                |                |
| <b>Varer</b>                               |      |                |                |
| <b>Fordringer</b>                          |      |                |                |
| Sum fordringer                             |      | 0              | 0              |
| <b>Investeringer</b>                       |      |                |                |
| Sum investeringer                          |      | 0              | 0              |
| <b>Bankinnskudd, kontanter og lignende</b> |      |                |                |
| <b>Bankinnskudd, kontanter og lignende</b> |      |                |                |
| Sum bankinnskudd, kontanter og lignende    |      | 12 298         | 48 044         |
| Sum omløpsmidler                           |      | 12 298         | 48 044         |
| <b>SUM EIENDELER</b>                       |      | <b>812 989</b> | <b>851 491</b> |
| <b>BALANSE - EGENKAPITAL OG GJELD</b>      |      |                |                |
| <b>Egenkapital</b>                         |      |                |                |
| <b>Innskutt egenkapital</b>                |      |                |                |
| Aksjekapital                               | 3, 4 | 30 000         | 30 000         |
| Annen innskutt egenkapital                 | 3    | -10 166        | -10 166        |
| Sum innskutt egenkapital                   |      | 19 834         | 19 834         |
| <b>Opptjent egenkapital</b>                |      |                |                |
| Annen egenkapital                          | 3    | 729 899        | 660 846        |
| Sum opptjent egenkapital                   |      | 729 899        | 660 846        |



|                                     |                |                |
|-------------------------------------|----------------|----------------|
| <b>Sum egenkapital</b>              | <b>749 733</b> | <b>680 680</b> |
| <b>Gjeld</b>                        |                |                |
| Langsiktig gjeld                    |                |                |
| Sum avsetninger for<br>forpliktelse | 0              | 0              |
| Annen langsiktig gjeld              |                |                |
| Sum annen langsiktig gjeld          | 0              | 0              |
| <b>Sum langsiktig gjeld</b>         | <b>0</b>       | <b>0</b>       |
| <b>Kortsiktig gjeld</b>             |                |                |
| Gjeld til                           |                |                |
| kredittinstitusjoner                | 990            | 0              |
| Leverandørgjeld                     | 1 208          | 0              |
| Annen kortsiktig gjeld              | 61 058         | 170 811        |
| <b>Sum kortsiktig gjeld</b>         | <b>63 256</b>  | <b>170 811</b> |
| <b>Sum gjeld</b>                    | <b>63 256</b>  | <b>170 811</b> |
| <b>SUM EGENKAPITAL OG GJELD</b>     | <b>812 989</b> | <b>851 491</b> |



Organisasjonsnr: 913 326 911  
SEELAND INVEST AS

NOTEOPPLYSNINGER - SELSKAP - alle poster oppgitt i hele tall

## Note

### Regnskapsprinsipper

Årsregnskapet er satt opp i samsvar med regnskapsloven og god regnskapsskikk for små foretak. Klassifisering og vurdering av balanseposter Anleggsmidler er eiendeler bestemt til varig eie eller bruk. Eiendeler som er knyttet til varekretsløpet er klassifisert som omløpsmidler. Tilsvarende klassifiseres gjeld som kortsiktig hvis gjelden forfaller til betaling innen ett år. Omløpsmidler vurderes til laveste av anskaffelseskost og virkelig verdi. Kortsiktig gjeld balanseføres til nominelt beløp på etableringstidspunktet. Anleggsmidler vurderes til anskaffelseskost. Varige anleggsmidler avskrives etter en fornuftig avskrivningsplan. Anleggsmidlene nedskrives til virkelig verdi ved verdifall som ikke forventes å være forbigående. Langsiktig gjeld med unntak av andre avsetninger balanseføres til nominelt beløp på etableringstidspunktet. Forøvrig er følgende regnskapsprinsipper anvendt: Forsikret pensjonsforpliktelse er ikke balanseført - kostnaden er lik premien. Selskapet har ikke endret regnskapsprinsipp fra 2022 til 2023.

## Note

Antall årsverk i regnskapsåret  
0.00

| <u>Sum</u>                      | <u>Beløp</u>                                   |
|---------------------------------|--|
| <u>Balanseført verdi 31.12.</u> | <u>Varige driftsmidler Immaterielle eiend.</u> |

## Konsernregnskap

Morselskapet sitt navn

Forretningskontor for morselskapet

Begrunnelse for at datterselskap er utelatt fra konsolideringen

Konsern, tilknyttet selskap m.v. - fordringer og gjeld

Fordringer



Samlet beløp - tilknyttet selskap Årets Fjorårets

Samlet beløp - foretak i samme konsern Årets Fjorårets

Samlet beløp - foretak i samme konsern Årets Fjorårets

Samlet beløp - felles kontrollert virksomhet Årets Fjorårets

Pantstillelse Beløp

Beholdning av egne aksjer Antall Pålydende Andel av aksjek.

## Note

### Lån og sikkerhetsstillelse til medlemmer

Er det gitt lån eller sikkerhetsstillelse til ledende personer: Nei

Opplysninger om:

Medlemmer av:

Mer om lån og sikkerhetsstillelse



Årsregnskap for  
**SEELAND INVEST AS**  
913326911  
Regnskapsår  
01.01.2023 - 31.12.2023



SEELAND INVEST AS  
913 326 911

## Resultatregnskap

|                                   | Note | 2023           | 2022           |
|-----------------------------------|------|----------------|----------------|
| <b>Driftskostnader</b>            |      |                |                |
| Annen driftskostnad               |      | -18 232        | -16 338        |
| <b>Sum driftskostnader</b>        |      | <b>-18 232</b> | <b>-16 338</b> |
| <b>Driftsresultat</b>             |      | <b>-18 232</b> | <b>-16 338</b> |
| <b>Finansinntekter</b>            |      |                |                |
| Annen finansinntekt               |      | 87 286         | 210 032        |
| <b>Sum finansinntekter</b>        |      | <b>87 286</b>  | <b>210 032</b> |
| <b>Finanskostnader</b>            |      |                |                |
| Annen finanskostnad               |      | 0              | -19            |
| <b>Sum finanskostnader</b>        |      | <b>0</b>       | <b>-19</b>     |
| <b>Netto finans</b>               |      | <b>87 286</b>  | <b>210 013</b> |
| <b>Resultat før skattekostnad</b> | 1, 2 | <b>69 054</b>  | <b>193 675</b> |
| <b>Årsresultat</b>                |      | <b>69 054</b>  | <b>193 675</b> |
| <b>Overføringer</b>               |      |                |                |
| Annen egenkapital                 | 3    | 69 054         | 193 675        |
| <b>Sum overføringer</b>           |      | <b>69 054</b>  | <b>193 675</b> |



SEELAND INVEST AS  
913 326 911

**Balanse**

|  | Note | 31.12.2023     | 31.12.2022     |
|--|------|----------------|----------------|
| <b>EIENDELER</b>                               |      |                |                |
| <b>Anleggsmidler</b>                           |      |                |                |
| <b>Finansielle anleggsmidler</b>               |      |                |                |
| Investeringer i aksjer og andeler              |      | 800 691        | 803 447        |
| <b>Sum finansielle anleggsmidler</b>           |      | <b>800 691</b> | <b>803 447</b> |
| <b>Sum anleggsmidler</b>                       |      | <b>800 691</b> | <b>803 447</b> |
| <b>Omløpsmidler</b>                            |      |                |                |
| <b>Bankinnskudd, kontanter og lignende</b>     |      |                |                |
| Bankinnskudd, kontanter og lignende            |      | 12 298         | 48 044         |
| <b>Sum bankinnskudd, kontanter og lignende</b> |      | <b>12 298</b>  | <b>48 044</b>  |
| <b>Sum omløpsmidler</b>                        |      | <b>12 298</b>  | <b>48 044</b>  |
| <b>SUM EIENDELER</b>                           |      | <b>812 989</b> | <b>851 491</b> |



SEELAND INVEST AS  
913 326 911

## Balanse

|                                 | Note | 31.12.2023     | 31.12.2022     |
|---------------------------------|------|----------------|----------------|
| <b>EGENKAPITAL OG GJELD</b>     |      |                |                |
| <b>Egenkapital</b>              |      |                |                |
| <b>Innskutt egenkapital</b>     |      |                |                |
| Aksjekapital                    | 3, 4 | 30 000         | 30 000         |
| Annen innskutt egenkapital      | 3    | -10 166        | -10 166        |
| <b>Sum innskutt egenkapital</b> |      | <b>19 834</b>  | <b>19 834</b>  |
| <b>Opptjent egenkapital</b>     |      |                |                |
| Annen egenkapital               | 3    | 729 899        | 660 846        |
| <b>Sum opptjent egenkapital</b> |      | <b>729 899</b> | <b>660 846</b> |
| <b>Sum egenkapital</b>          |      | <b>749 733</b> | <b>680 680</b> |
| <b>Gjeld</b>                    |      |                |                |
| <b>Kortsiktig gjeld</b>         |      |                |                |
| Gjeld til kredittinstitusjoner  |      | 990            | 0              |
| Leverandørgjeld                 |      | 1 208          | 0              |
| Annen kortsiktig gjeld          |      | 61 058         | 170 811        |
| <b>Sum kortsiktig gjeld</b>     |      | <b>63 256</b>  | <b>170 811</b> |
| <b>Sum gjeld</b>                |      | <b>63 256</b>  | <b>170 811</b> |
| <b>SUM EGENKAPITAL OG GJELD</b> |      | <b>812 989</b> | <b>851 491</b> |

Bærum, 19.06.2024

Bjørn Seeland  
styrets leder / daglig leder



SEELAND INVEST AS  
913 326 911

## Noter

### Regnskapsprinsipper

Årsregnskapet er satt opp i samsvar med regnskapsloven og god regnskapsskikk for små foretak.

#### **Klassifisering og vurdering av balanseposter**

Anleggsmidler er eiendeler bestemt til varig eie eller bruk. Eiendeler som er knyttet til varekretsløpet er klassifisert som omløpsmidler. Tilsvarende klassifiseres gjeld som kortsiktig hvis gjelden forfaller til betaling innen ett år.

Omløpsmidler vurderes til laveste av anskaffelseskost og virkelig verdi. Kortsiktig gjeld balanseføres til nominelt beløp på etableringstidspunktet. Anleggsmidler vurderes til anskaffelseskost. Varige anleggsmidler avskrives etter en fornuftig avskrivningsplan. Anleggsmidlene nedskrives til virkelig verdi ved verdifall som ikke forventes å være forbigående. Langsiktig gjeld med unntak av andre avsetninger balanseføres til nominelt beløp på etableringstidspunktet.

#### **Forøvrig er følgende regnskapsprinsipper anvendt:**

Forsikret pensjonsforpliktelse er ikke balanseført - kostnaden er lik premien.

Selskapet har ikke endret regnskapsprinsipp fra 2022 til 2023.



SEELAND INVEST AS  
913 326 911

## Antall årsverk

Selskapet har ikke hatt ansatte i løpet av regnskapsåret.

## Note 1 - Spesifisering av skatt

| Skattepliktig inntekt        | 2023           | 2022           |
|------------------------------|----------------|----------------|
| Resultat før skatt           | 69 054         | 193 675        |
| Permanente forskjeller       | -84 676        | -203 732       |
| <b>Skattepliktig inntekt</b> | <b>-15 622</b> | <b>-10 057</b> |

## Note 2 - Midlertidige forskjeller - utsatt skatt/skattefordel

Utsatt skatt/utsatt skattefordel i balansen avsettes på grunnlag av forskjeller mellom regnskapsmessige og skattemessige verdier i henhold til norsk regnskapsstandard for skatt.

Midlertidige skatteøkende og skattereduserende forskjeller som kan utlignes er nettoført.

| Midlertidige forskjeller knyttet til:                           | 01.01.2023     | 31.12.2023     | Endring       |
|---|----------------|----------------|---------------|
| Fremførbart underskudd  | -78 502        | -94 124        | 15 622        |
| <b>Netto forskjeller</b>  | <b>-78 502</b> | <b>-94 124</b> | <b>15 622</b> |
| Skattereduserende forskjeller som ikke kan utlignes             | 78 502         | 94 124         | -15 622       |
| <b>Sum midlertidige forskjeller som påvirker betalbar skatt</b> | <b>0</b>       | <b>0</b>       | <b>0</b>      |
| <b>Utsatt skatt 31.12.2023 basert på 22 %</b>                   | <b>0</b>       | <b>0</b>       | <b>0</b>      |

Selskapet har valgt å ikke bokføre utsatt skattefordel.

## Note 3 - Egenkapital

|                               | Aksjekapital  | Annen innsk. EK | Opptjent egenkapital | Sum            |
|-------------------------------|---------------|-----------------|----------------------|----------------|
| Egenkapital 31.12.2022        | 30 000        | -10 166         | 660 846              | 680 680        |
| Årsresultat                   | 0             | 0               | 69 054               | 69 054         |
| <b>Egenkapital 31.12.2023</b> | <b>30 000</b> | <b>-10 166</b>  | <b>729 899</b>       | <b>749 733</b> |

## Note 4 - Aksjekapital

| Aksjeklasse | Antall aksjer | Aksjenes pålydende | Bokført verdi |
|-------------|---------------|--------------------|---------------|
| Ordinære    | 300           | 100                | 30 000        |

| Aksjonærer    | Antall aksjer | Eierandel % | Aksjeklasse |
|---------------|---------------|-------------|-------------|
| Bjørn Seeland | 300           | 100,00      | Ordinære    |

## Lån og sikkerhetsstillelse til ledende personer, eiere med videre

Det er ikke gitt lån eller sikkerhetsstillelse til medlemmer av styrende organer.



Årsregnskap for  
**SEELAND INVEST AS**  
913326911  
Regnskapsår  
01.01.2023 - 31.12.2023



SEELAND INVEST AS  
913 326 911



## Resultatregnskap

|                                   | Note | 2023           | 2022           |
|-----------------------------------|------|----------------|----------------|
| <b>Driftskostnader</b>            |      |                |                |
| Annen driftskostnad               |      | -18 232        | -16 338        |
| <b>Sum driftskostnader</b>        |      | <b>-18 232</b> | <b>-16 338</b> |
| <b>Driftsresultat</b>             |      | <b>-18 232</b> | <b>-16 338</b> |
| <b>Finansinntekter</b>            |      |                |                |
| Annen finansinntekt               |      | 87 286         | 210 032        |
| <b>Sum finansinntekter</b>        |      | <b>87 286</b>  | <b>210 032</b> |
| <b>Finanskostnader</b>            |      |                |                |
| Annen finanskostnad               |      | 0              | -19            |
| <b>Sum finanskostnader</b>        |      | <b>0</b>       | <b>-19</b>     |
| <b>Netto finans</b>               |      | <b>87 286</b>  | <b>210 013</b> |
| <b>Resultat før skattekostnad</b> | 1, 2 | <b>69 054</b>  | <b>193 675</b> |
| <b>Årsresultat</b>                |      | <b>69 054</b>  | <b>193 675</b> |
| <b>Overføringer</b>               |      |                |                |
| Annen egenkapital                 | 3    | 69 054         | 193 675        |
| <b>Sum overføringer</b>           |      | <b>69 054</b>  | <b>193 675</b> |



SEELAND INVEST AS  
913 326 911

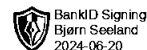


### Balanse

|  | Note | 31.12.2023     | 31.12.2022     |
|--|------|----------------|----------------|
| <b>EIENDELER</b>                               |      |                |                |
| <b>Anleggsmidler</b>                           |      |                |                |
| <b>Finansielle anleggsmidler</b>               |      |                |                |
| Investeringer i aksjer og andeler              |      | 800 691        | 803 447        |
| <b>Sum finansielle anleggsmidler</b>           |      | <b>800 691</b> | <b>803 447</b> |
| <b>Sum anleggsmidler</b>                       |      | <b>800 691</b> | <b>803 447</b> |
| <b>Omløpsmidler</b>                            |      |                |                |
| <b>Bankinnskudd, kontanter og lignende</b>     |      |                |                |
| Bankinnskudd, kontanter og lignende            |      | 12 298         | 48 044         |
| <b>Sum bankinnskudd, kontanter og lignende</b> |      | <b>12 298</b>  | <b>48 044</b>  |
| <b>Sum omløpsmidler</b>                        |      | <b>12 298</b>  | <b>48 044</b>  |
| <b>SUM EIENDELER</b>                           |      | <b>812 989</b> | <b>851 491</b> |



SEELAND INVEST AS  
913 326 911



## Balanse


|                                 | Note | 31.12.2023     | 31.12.2022     |
|---------------------------------|------|----------------|----------------|
| <b>EGENKAPITAL OG GJELD</b>     |      |                |                |
| <b>Egenkapital</b>              |      |                |                |
| <b>Innskutt egenkapital</b>     |      |                |                |
| Aksjekapital                    | 3, 4 | 30 000         | 30 000         |
| Annen innskutt egenkapital      | 3    | -10 166        | -10 166        |
| <b>Sum innskutt egenkapital</b> |      | <b>19 834</b>  | <b>19 834</b>  |
| <b>Opptjent egenkapital</b>     |      |                |                |
| Annen egenkapital               | 3    | 729 899        | 660 846        |
| <b>Sum opptjent egenkapital</b> |      | <b>729 899</b> | <b>660 846</b> |
| <b>Sum egenkapital</b>          |      | <b>749 733</b> | <b>680 680</b> |
| <b>Gjeld</b>                    |      |                |                |
| <b>Kortsiktig gjeld</b>         |      |                |                |
| Gjeld til kredittinstitusjoner  |      | 990            | 0              |
| Leverandørgjeld                 |      | 1 208          | 0              |
| Annen kortsiktig gjeld          |      | 61 058         | 170 811        |
| <b>Sum kortsiktig gjeld</b>     |      | <b>63 256</b>  | <b>170 811</b> |
| <b>Sum gjeld</b>                |      | <b>63 256</b>  | <b>170 811</b> |
| <b>SUM EGENKAPITAL OG GJELD</b> |      | <b>812 989</b> | <b>851 491</b> |

Bærum, 19.06.2024

Bjørn Seeland  
styrets leder / daglig leder



SEELAND INVEST AS  
913 326 911



## Noter

### Regnskapsprinsipper

Årsregnskapet er satt opp i samsvar med regnskapsloven og god regnskapsskikk for små foretak.

#### **Klassifisering og vurdering av balanseposter**

Anleggsmidler er eiendeler bestemt til varig eie eller bruk. Eiendeler som er knyttet til varekretsløpet er klassifisert som omløpsmidler. Tilsvarende klassifiseres gjeld som kortsiktig hvis gjelden forfaller til betaling innen ett år.

Omløpsmidler vurderes til laveste av anskaffelseskost og virkelig verdi. Kortsiktig gjeld balanseføres til nominelt beløp på etableringstidspunktet. Anleggsmidler vurderes til anskaffelseskost. Varige anleggsmidler avskrives etter en fornuftig avskrivningsplan. Anleggsmidlene nedskrives til virkelig verdi ved verdifall som ikke forventes å være forbigående. Langsiktig gjeld med unntak av andre avsetninger balanseføres til nominelt beløp på etableringstidspunktet.

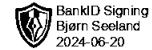
#### **Forøvrig er følgende regnskapsprinsipper anvendt:**

Forsikret pensjonsforpliktelse er ikke balanseført - kostnaden er lik premien.

Selskapet har ikke endret regnskapsprinsipp fra 2022 til 2023.



SEELAND INVEST AS  
913 326 911



## Antall årsverk

Selskapet har ikke hatt ansatte i løpet av regnskapsåret.

## Note 1 - Spesifisering av skatt

| Skattepliktig inntekt        | 2023           | 2022           |
|------------------------------|----------------|----------------|
| Resultat før skatt           | 69 054         | 193 675        |
| Permanente forskjeller       | -84 676        | -203 732       |
| <b>Skattepliktig inntekt</b> | <b>-15 622</b> | <b>-10 057</b> |

## Note 2 - Midlertidige forskjeller - utsatt skatt/skattefordel

Utsatt skatt/utsatt skattefordel i balansen avsettes på grunnlag av forskjeller mellom regnskapsmessige og skattemessige verdier i henhold til norsk regnskapsstandard for skatt.

Midlertidige skatteøkende og skattereduserende forskjeller som kan utlignes er nettoført.

| Midlertidige forskjeller knyttet til:                           | 01.01.2023     | 31.12.2023     | Endring       |
|---|----------------|----------------|---------------|
| Fremførbart underskudd  | -78 502        | -94 124        | 15 622        |
| <b>Netto forskjeller</b>  | <b>-78 502</b> | <b>-94 124</b> | <b>15 622</b> |
| Skattereduserende forskjeller som ikke kan utlignes             | 78 502         | 94 124         | -15 622       |
| <b>Sum midlertidige forskjeller som påvirker betalbar skatt</b> | <b>0</b>       | <b>0</b>       | <b>0</b>      |
| <b>Utsatt skatt 31.12.2023 basert på 22 %</b>                   | <b>0</b>       | <b>0</b>       | <b>0</b>      |

Selskapet har valgt å ikke bokføre utsatt skattefordel.

## Note 3 - Egenkapital

|                               | Aksjekapital  | Annen innsk. EK | Opptjent egenkapital | Sum            |
|-------------------------------|---------------|-----------------|----------------------|----------------|
| Egenkapital 31.12.2022        | 30 000        | -10 166         | 660 846              | 680 680        |
| Årsresultat                   | 0             | 0               | 69 054               | 69 054         |
| <b>Egenkapital 31.12.2023</b> | <b>30 000</b> | <b>-10 166</b>  | <b>729 899</b>       | <b>749 733</b> |

## Note 4 - Aksjekapital

| Aksjeklasse | Antall aksjer | Aksjenes pålydende | Bokført verdi |
|-------------|---------------|--------------------|---------------|
| Ordinære    | 300           | 100                | 30 000        |

| Aksjonærer    | Antall aksjer | Eierandel % | Aksjeklasse |
|---------------|---------------|-------------|-------------|
| Bjørn Seeland | 300           | 100,00      | Ordinære    |

## Lån og sikkerhetsstillelse til ledende personer, eiere med videre

Det er ikke gitt lån eller sikkerhetsstillelse til medlemmer av styrende organer.