



## ÅRSREGNSKAPET FOR REGNSKAPSÅRET 2022 - GENERELL INFORMASJON

### Enheten

Organisasjonsnummer:	959 019 126
Organisasjonsform:	Interkommunalt selskap
Foretaksnavn:	HÅLOGALAND RESSURSSSELKAP IKS
Forretningsadresse:	Djupvikveien 21 8519 NARVIK

### Regnskapsår

Årsregnskapets periode:	01.01.2022 - 31.12.2022
-------------------------	-------------------------

### Konsern

Mørselskap i konsern:	Ja
Konsernregnskap lagt ved:	Ja

### Regnskapsregler

Regler for små foretak benyttet:	Nei
Benyttet ved utarbeidelsen av årsregnskapet til selskapet:	Regnskapslovens alminnelige regler
Benyttet ved utarbeidelsen av årsregnskapet til konsernet:	Regnskapslovens alminnelige regler

### Årsregnskapet fastsatt av kompetent organ

Bekreftet av representant for selskapet:	Sven Rindstad
Dato for fastsettelse av årsregnskapet:	20.06.2023

### Grunnlag for avgivelse

År 2022: Årsregnskapet er elektronisk innlevert  
År 2021: Tall er hentet fra elektronisk innlevert årsregnskap fra 2022

*Det er ikke krav til at årsregnskapet m.v. som sendes til Regnskapsregisteret er undertegnet. Kontrollen på at dette er utført ligger hos revisor/enhetens øverste organ. Sikkerheten ivaretas ved at innsender har rolle/rettighet for innsending av årsregnskapet via Altinn, og ved at det bekreftes at årsregnskapet er fastsatt av kompetent organ.*

Brønnøysundregistrene, 24.07.2024



## Resultatregnskap

Beløp i: NOK	Note	2022	2021
<b>RESULTATREGNSKAP</b>			
<b>Inntekter</b>			
Utleie av fast eiendom		23 907 400	21 374 178
Annen driftsinntekt		8 322 729	7 124 374
<b>Sum inntekter</b>	1	<b>32 230 129</b>	<b>28 498 552</b>
<b>Kostnader</b>			
Lønnskostnad	2, 10	8 660 269	8 445 815
Avskrivning av driftsmidler og immaterielle eiendeler	3, 4	9 853 370	9 152 489
Annen driftskostnad	2, 4	5 285 489	5 434 572
<b>Sum kostnader</b>		<b>23 799 128</b>	<b>23 032 876</b>
<b>Driftsresultat</b>		<b>8 431 001</b>	<b>5 465 677</b>
<b>Finansinntekter og finanskostnader</b>			
Annen renteinntekt	5	1 176 013	405 203
Annen finansinntekt		8 757 500	
<b>Sum finansinntekter</b>		<b>9 933 513</b>	<b>405 203</b>
Nedskrivning av andre finansielle anleggsmidler		-85 084	
Annen rentekostnad		3 975 742	1 503 525
<b>Sum finanskostnader</b>		<b>3 890 658</b>	<b>1 503 525</b>
<b>Netto finans</b>		<b>6 042 854</b>	<b>-1 098 322</b>
<b>Ordinært resultat før skattekostnad</b>		<b>14 473 855</b>	<b>4 367 355</b>
Skattekostnad på resultat	6	1 242 773	982 838
<b>Ordinært resultat etter skattekostnad</b>		<b>13 231 082</b>	<b>3 384 517</b>
<b>Årsresultat</b>	7	<b>13 231 082</b>	<b>3 384 517</b>
<b>Årsresultat etter minoritetsinteresser</b>		<b>13 231 082</b>	<b>3 384 517</b>
<b>Totalresultat</b>		<b>13 231 082</b>	<b>3 384 517</b>
<b>Overføringer og disponeringer</b>			



## Resultatregnskap

<b>Beløp i: NOK</b>	<b>Note</b>	<b>2022</b>	<b>2021</b>
Avsatt til annen egenkapital		13 231 082	3 384 517
<b>Sum overføringer og disponeringer</b>		<b>13 231 082</b>	<b>3 384 517</b>



### Balanse

Beløp i: NOK	Note	2022	2021
<b>BALANSE - EIENDELER</b>			
<b>Anleggsmidler</b>			
<b>Immaterielle eiendeler</b>			
Utsatt skattefordel	6	6 206 154	5 932 152
<b>Sum immaterielle eiendeler</b>		<b>6 206 154</b>	<b>5 932 152</b>
<b>Varige driftsmidler</b>			
Tomter, bygninger o.a. fast eiendom	3	145 827 640	140 993 012
Deponi	3, 4	2 385 518	2 968 200
Skip og flytende installasjoner	3		
Driftsløsøre, inventar o.a. utstyr	3, 4	4 756 418	2 976 146
<b>Sum varige driftsmidler</b>	<b>3</b>	<b>152 969 576</b>	<b>146 937 357</b>
<b>Finansielle anleggsmidler</b>			
Investering i datterselskap	8	17 383 260	17 383 260
Investering i annet foretak i samme konsern	8		
Lån til foretak i samme konsern	5	30 897 500	26 142 500
Investeringer i tilknyttet selskap	8	2 004 000	
Investeringer i aksjer og andeler	9	1 479 789	1 394 705
Obligasjoner		7 449 863	5 598 257
Andre langsiktige fordringer	15		
<b>Sum finansielle anleggsmidler</b>		<b>59 214 412</b>	<b>50 518 722</b>
<b>Sum anleggsmidler</b>		<b>218 390 142</b>	<b>203 388 231</b>
<b>Omløpsmidler</b>			
<b>Varer</b>			
Lager av varer og annen beholdning			
<b>Fordringer</b>			
Kundefordringer	5, 11	6 743 297	7 041 379
Andre kortsiktige fordringer	15	9 905 891	1 946 301
<b>Sum fordringer</b>	<b>15</b>	<b>16 649 188</b>	<b>8 987 680</b>
<b>Bankinnskudd, kontanter og lignende</b>			
Bankinnskudd, kontanter o.l.	12	21 963 862	16 186 802



## Balanse

Beløp i: NOK	Note	2022	2021
Sum bankinnskudd, kontanter og lignende		21 963 862	16 186 802
Sum omløpsmidler		38 613 051	25 174 482
<b>SUM EIENDELER</b>		<b>257 003 193</b>	<b>228 562 713</b>
<b>BALANSE - EGENKAPITAL OG GJELD</b>			
<b>Egenkapital</b>			
<b>Innskutt egenkapital</b>			
Selskapskapital	13	2 100 000	2 100 000
Beholdning av egne aksjer		14 387 887	14 387 887
<b>Sum innskutt egenkapital</b>		<b>16 487 887</b>	<b>16 487 887</b>
<b>Opptjent egenkapital</b>			
Annen egenkapital		61 224 395	47 993 313
<b>Sum opptjent egenkapital</b>		<b>61 224 395</b>	<b>47 993 313</b>
<b>Sum egenkapital</b>	7	<b>77 712 282</b>	<b>64 481 200</b>
<b>Gjeld</b>			
<b>Langsiktig gjeld</b>			
Pensjonsforpliktelser	10		
Utsatt skatt	6		
Andre avsetninger for forpliktelser	14	6 201 863	6 201 863
<b>Sum avsetninger for forpliktelser</b>		<b>6 201 863</b>	<b>6 201 863</b>
<b>Annen langsiktig gjeld</b>			
Gjeld til kredittinstitusjoner	15	163 353 896	150 708 744
Øvrig langsiktig gjeld	15		
<b>Sum annen langsiktig gjeld</b>		<b>163 353 896</b>	<b>150 708 744</b>
<b>Sum langsiktig gjeld</b>		<b>169 555 759</b>	<b>156 910 607</b>
<b>Kortsiktig gjeld</b>			
Leverandørgjeld	5	5 427 187	3 470 357
Betalbar skatt	6	1 516 775	1 077 958
Skyldig offentlige avgifter		1 166 631	1 402 525



## Balanse

<b>Beløp i: NOK</b>	<b>Note</b>	<b>2022</b>	<b>2021</b>
Annen kortsiktig gjeld		1 624 559	1 220 066
<b>Sum kortsiktig gjeld</b>		<b>9 735 151</b>	<b>7 170 906</b>
<b>Sum gjeld</b>		<b>179 290 910</b>	<b>164 081 513</b>
<b>SUM EGENKAPITAL OG GJELD</b>		<b>257 003 193</b>	<b>228 562 713</b>



## Konsernets resultatregnskap

Beløp i: NOK	Note	2022	2021
<b>RESULTATREGNSKAP</b>			
<b>Inntekter</b>			
Salgsinntekt	8	444 004 935	344 572 980
Endring selvkostfond - periodisert inntekt		2 396 151	-4 791 977
<b>Sum inntekter</b>	<b>1</b>	<b>446 401 086</b>	<b>339 781 003</b>
<b>Kostnader</b>			
Varekostnad		176 047 361	119 287 522
Lønnskostnad	2	93 590 186	86 330 322
Avskrivning av driftsmidler og immaterielle eiendeler	3	29 938 633	27 159 948
Annen driftskostnad		92 413 989	77 048 764
<b>Sum kostnader</b>		<b>391 990 169</b>	<b>309 826 555</b>
<b>Driftsresultat</b>		<b>54 410 918</b>	<b>29 954 448</b>
<b>Finansinntekter og finanskostnader</b>			
Annen renteinntekt		2 339 432	735 322
Annen finansinntekt		116 344	83 211
<b>Sum finansinntekter</b>		<b>2 455 776</b>	<b>818 533</b>
Nedskrivning av andre finansielle anleggsmidler		-85 084	
Annen rentekostnad		5 858 581	2 439 531
Annen finanskostnad		387 867	225 310
<b>Sum finanskostnader</b>		<b>6 161 364</b>	<b>2 664 842</b>
<b>Netto finans</b>		<b>-3 705 588</b>	<b>-1 846 309</b>
<b>Ordinært resultat før skattekostnad</b>		<b>50 705 329</b>	<b>28 108 140</b>
Skattekostnad	4	7 202 178	6 031 643
<b>Ordinært resultat etter skattekostnad</b>		<b>43 503 151</b>	<b>22 076 497</b>
<b>Årsresultat</b>		<b>43 503 151</b>	<b>22 076 497</b>
Minoritetsinteresser	5	9 631 915	6 703 678
<b>Årsresultat etter minoritetsinteresser</b>		<b>33 871 236</b>	<b>15 372 819</b>



## Konsernets resultatregnskap

<b>Beløp i: NOK</b>	<b>Note</b>	<b>2022</b>	<b>2021</b>
Totalresultat		33 871 236	15 372 819



### Konsernets balanse

Beløp i: NOK	Note	2022	2021
<b>BALANSE - EIENDELER</b>			
<b>Anleggsmidler</b>			
<b>Immaterielle eiendeler</b>			
Utsatt skattefordel	4	2 428 169	3 554 505
Goodwill	3	886 105	
<b>Sum immaterielle eiendeler</b>		<b>3 314 274</b>	<b>3 554 505</b>
<b>Varige driftsmidler</b>			
Tomter, bygninger o.a. fast eiendom	3	184 489 583	189 370 197
Opparbeidet fylling	3	706 265	
Maskiner, driftsløsøre, inventar m.m.	3	139 057 752	115 410 495
<b>Sum varige driftsmidler</b>		<b>324 253 600</b>	<b>304 780 692</b>
<b>Finansielle anleggsmidler</b>			
Investeringer i tilknyttet selskap	7	2 004 000	
Investeringer i aksjer og andeler	7	2 477 974	2 392 890
Obligasjoner	8, 11	7 449 863	5 598 257
Andre Fordringer			
Selvkostfond - fordring på abonnenter	8	1 942 133	1 530 356
<b>Sum finansielle anleggsmidler</b>		<b>13 873 970</b>	<b>9 521 503</b>
<b>Sum anleggsmidler</b>		<b>341 441 844</b>	<b>317 856 700</b>
<b>Omløpsmidler</b>			
<b>Varer</b>			
<b>Sum varer</b>		<b>6 461 705</b>	<b>7 475 653</b>
<b>Fordringer</b>			
Kundefordringer	8	65 398 649	43 522 329
Andre fordringer		8 011 327	6 834 934
<b>Sum fordringer</b>		<b>73 409 976</b>	<b>50 357 263</b>
<b>Bankinnskudd, kontanter og lignende</b>			
Bankinnskudd, kontanter o.l.	9	107 924 531	89 233 676
<b>Sum bankinnskudd, kontanter og lignende</b>		<b>107 924 531</b>	<b>89 233 676</b>



## Konsernets balanse

Beløp i: NOK	Note	2022	2021
Sum omløpsmidler		187 796 212	147 066 592
<b>SUM EIENDELER</b>		<b>529 238 056</b>	<b>464 923 291</b>
<b>BALANSE - EGENKAPITAL OG GJELD</b>			
<b>Egenkapital</b>			
<b>Innskutt egenkapital</b>			
Selskapskapital	10	2 100 000	2 100 000
Overkurs		14 387 887	14 387 887
<b>Sum innskutt egenkapital</b>		<b>16 487 887</b>	<b>16 487 887</b>
<b>Opptjent egenkapital</b>			
Annen egenkapital		160 164 437	126 293 200
Minoritetsinteresser		32 101 358	26 211 944
<b>Sum opptjent egenkapital</b>	5, 11	<b>192 265 795</b>	<b>152 505 144</b>
<b>Sum egenkapital</b>	5	<b>208 753 682</b>	<b>168 993 031</b>
<b>Gjeld</b>			
<b>Langsiktig gjeld</b>			
Pensjonsforpliktelser	11	7 366 671	9 970 410
Utsatt skatt	4		
Andre avsetninger for forpliktelser	12	6 201 863	6 201 863
Selvkostfond - forpliktelse ovenfor abonnementer		1 640 515	3 624 889
<b>Sum avsetninger for forpliktelser</b>		<b>15 209 049</b>	<b>19 797 162</b>
<b>Annen langsiktig gjeld</b>			
Gjeld til kredittinstitusjoner	6	220 177 829	214 394 750
<b>Sum annen langsiktig gjeld</b>		<b>220 177 829</b>	<b>214 394 750</b>
<b>Sum langsiktig gjeld</b>		<b>235 386 878</b>	<b>234 191 912</b>
<b>Kortsiktig gjeld</b>			
Leverandørgjeld		38 311 467	29 671 946
Skattegjeld	4	6 210 844	6 068 865
Skyldig offentlige avgifter		11 978 556	11 587 967
Utbytte		3 742 500	



## Konsernets balanse

<b>Beløp i: NOK</b>	<b>Note</b>	<b>2022</b>	<b>2021</b>
Annen kortsiktig gjeld		24 854 129	14 409 570
<b>Sum kortsiktig gjeld</b>		<b>85 097 496</b>	<b>61 738 348</b>
<b>Sum gjeld</b>		<b>320 484 374</b>	<b>295 930 261</b>
<b>SUM EGENKAPITAL OG GJELD</b>		<b>529 238 056</b>	<b>464 923 291</b>



## ÅRSREGNSKAP 2022



# HRS

**KONSERN**

Resultatregnskap  
Balanse  
Kontantstrøm  
Noteopplysninger



<b>Resultat</b>			
<b>Hålogaland Ressursselskap IKS - Konsern</b>			
<b>Driftsinntekter og driftskostnader</b>	<b>Note</b>	<b>2022</b>	<b>2021</b>
Salgsinntekt	8	444 004 935	344 572 980
Endring selvkostfond - periodisert inntekt		2 396 151	-4 791 977
<b>Sum driftsinntekter</b>	<b>1</b>	<b><u>446 401 086</u></b>	<b><u>339 781 003</u></b>
Varekostnad		176 047 361	119 287 522
Lønnskostnad	2	93 590 186	86 330 322
Avskrivning av driftsmidler og immaterielle eiendeler	3	29 938 633	27 159 948
Annen driftskostnad		92 413 989	77 048 764
<b>Sum driftskostnader</b>		<b><u>391 990 169</u></b>	<b><u>309 826 555</u></b>
<b>Driftsresultat</b>		<b><u>54 410 918</u></b>	<b><u>29 954 448</u></b>
<b>Finansinntekter og finanskostnader</b>			
Annen renteinntekt		2 339 432	735 322
Annen finansinntekt		116 344	83 211
Nedskrivning av andre finansielle anleggsmidler		-85 084	0
Annen rentekostnad		5 858 581	2 439 531
Annen finanskostnad		387 867	225 310
<b>Resultat av finansposter</b>		<b><u>-3 705 588</u></b>	<b><u>-1 846 309</u></b>
Ordinært resultat før skattekostnad		50 705 329	28 108 140
Skattekostnad	4	7 202 178	6 031 643
<b>Ordinært resultat</b>		<b><u>43 503 151</u></b>	<b><u>22 076 497</u></b>
<b>Konsernets årsoverskudd (-underskudd)</b>		<b><u>43 503 151</u></b>	<b><u>22 076 497</u></b>
Minoritetens andel	5	9 631 915	6 703 678



<b>Balanse</b>			
Hålogaland Ressursselskap IKS - Konsern			
<b>Eiendeler</b>	<b>Note</b>	<b>2022</b>	<b>2021</b>
<b>Anleggsmidler</b>			
<b>Immaterielle eiendeler</b>			
Utsatt skattefordel	4	2 428 169	3 554 505
Goodwill	3	886 105	0
<b>Sum immaterielle eiendeler</b>		<b><u>3 314 274</u></b>	<b><u>3 554 505</u></b>
<b>Varige driftsmidler</b>			
Tomter, bygninger o.a. fast eiendom	3	184 489 583	189 370 197
Opparbeidet fylling	3	706 265	0
Maskiner, driftsløsøre, inventar m.m.	3	139 057 752	115 410 495
<b>Sum varige driftsmidler</b>		<b><u>324 253 600</u></b>	<b><u>304 780 692</u></b>
<b>Finansielle anleggsmidler</b>			
Investeringer i tilknyttet selskap	7	2 004 000	0
Investeringer i aksjer og andeler	7	2 477 974	2 392 890
Netto pensjonsmidler	8, 11	7 449 863	5 598 257
Selvkostfond - fordring på abonnenter	8	1 942 133	1 530 356
<b>Sum finansielle anleggsmidler</b>		<b><u>13 873 970</u></b>	<b><u>9 521 503</u></b>
<b>Sum anleggsmidler</b>		<b><u>341 441 844</u></b>	<b><u>317 856 700</u></b>
<b>Omløpsmidler</b>			
Lager av varer og annen beholdning		6 461 705	7 475 653
<b>Fordringer</b>			
Kundefordringer	8	65 398 649	43 522 329
Andre fordringer		8 011 327	6 834 934
<b>Sum fordringer</b>		<b><u>73 409 976</u></b>	<b><u>50 357 263</u></b>
Bankinnskudd, kontanter o.l.	9	107 924 531	89 233 676
<b>Sum omløpsmidler</b>		<b><u>187 796 212</u></b>	<b><u>147 066 592</u></b>
<b>Sum eiendeler</b>		<b><u>529 238 056</u></b>	<b><u>464 923 291</u></b>
Hålogaland Ressursselskap IKS - Konsern			Side 3



<b>Balanse</b>			
Hålogaland Ressursselskap IKS - Konsern			
<b>Egenkapital og gjeld</b>	<b>Note</b>	<b>2022</b>	<b>2021</b>
<b>Innskutt egenkapital</b>			
Selskapskapital	10	2 100 000	2 100 000
Annen innskutt egenkapital		14 387 887	14 387 887
<b>Sum innskutt egenkapital</b>		<b><u>16 487 887</u></b>	<b><u>16 487 887</u></b>
<b>Opptjent egenkapital</b>			
Annen egenkapital		160 164 437	126 293 200
Minoritetsinteresser		32 101 358	26 211 944
<b>Sum opptjent egenkapital</b>	5, 11	<b><u>192 265 795</u></b>	<b><u>152 505 144</u></b>
<b>Sum egenkapital</b>	5	<b><u>208 753 682</u></b>	<b><u>168 993 031</u></b>
<b>Gjeld</b>			
Pensjonsforpliktelser	11	7 366 671	9 970 410
Andre avsetninger for forpliktelser	12	6 201 863	6 201 863
Selvkostfond - forpliktelse ovenfor abonnementer		1 640 515	3 624 889
<b>Sum avsetning for forpliktelser</b>		<b><u>15 209 049</u></b>	<b><u>19 797 162</u></b>
<b>Annen langsiktig gjeld</b>			
Gjeld til kredittinstitusjoner	6	220 177 829	214 394 750
<b>Sum annen langsiktig gjeld</b>		<b><u>220 177 829</u></b>	<b><u>214 394 750</u></b>
<b>Kortsiktig gjeld</b>			
Leverandørgjeld		38 311 467	29 671 946
Skattegjeld	4	6 210 844	6 068 865
Skyldig offentlige avgifter		11 978 556	11 587 967
Avsatt utbytte minoritet		3 742 500	0
Annen kortsiktig gjeld		24 854 129	14 409 570
<b>Sum kortsiktig gjeld</b>		<b><u>85 097 496</u></b>	<b><u>61 738 348</u></b>
<b>Sum gjeld</b>		<b><u>320 484 374</u></b>	<b><u>295 930 261</u></b>
<b>Sum egenkapital og gjeld</b>		<b><u>529 238 056</u></b>	<b><u>464 923 291</u></b>
Hålogaland Ressursselskap IKS - Konsern		Side 4	



## Noter til regnskapet for 2022 Hålogaland Ressursselskap IKS - konsern

### Note 1 - Regnskapsprinsipper

#### *Generelt*

Årsregnskapet er utarbeidet i overensstemmelse med regnskapsloven og god regnskapsskikk. Regnskapet bygger på historisk kost prinsipp, og regnskapet er satt opp basert på fortsatt drift.

Konsernregnskapet er utarbeidet etter enhetssynet og ved oppkjøp er oppkjøpsmetoden benyttet. Gevinster og tap ved interne transaksjoner er eliminert. Mer og mindre verdier avskrives i takt med den underliggende eiendel.

#### *Klassifisering*

Eiendeler knyttet til varekretsløpet klassifiseres som omløpsmidler. Samme regel gjelder for kortsiktig gjeld. Fordringer og gjeld som ikke knytter seg til varekretsløpet, klassifiseres som omløpsmidler/kortsiktig gjeld dersom de forfaller innen ett år.

Øvrige eiendeler klassifiseres som anleggsmidler, og øvrig gjeld klassifiseres som langsiktig.

#### *Vurderingsregler*

Utestående fordringer er oppført i balansen til pålydende etter fradrag for avsetning til forventet tap.

Øvrige omløpsmidler vurderes til det laveste av anskaffelseskost og virkelig verdi.

Varige driftsmidler balanseføres og avskrives over driftsmidlets levetid dersom de har levetid over 3 år. Direkte vedlikehold av driftsmidler kostnadsføres løpende under driftskostnader, mens påkostninger eller forbedringer tillegges driftsmidlets kostpris og avskrives i takt med driftsmidlet. Varige driftsmidler avskrives lineært. Avskrivningssatsene er gjengitt i note.

#### *Skatt*

Betalbar skatt beregnes på grunnlag av årets skattemessige resultat.

Utsatt skatt/skattefordel i balansen avsettes på grunnlag av midlertidige forskjeller mellom regnskapsmessige og skattemessige verdier i henhold til regnskapsstandard for skatt.

#### *Salgsinntekter*

Inntektsføring ved salg av varer og tjenester skjer på leveringstidspunktet.

#### *Forskning og utvikling*

Det er ikke utført egen FOU i 2022.

### Note 1 - Driftsinntekter

Driftsinntekter fordeler seg som følger (Hele 1000 kr):

Konsernets Inntekter fra	2022	2021
selvkostområdet	116 542	108 341
næringsvirksomhet	329 859	231 440
Sum inntekter konsernet	446 401	339 781

Hålogaland Ressursselskap IKS - konsern



## Noter til regnskapet for 2022 Hålogaland Ressursselskap IKS - konsern

### Note 2 - Ansatte, godtgjørelser, lån til ansatte m.v.

Lønnskostnader består av følgende hovedposter: 2021 2022  
(beløp hele 1.000 kr)

Lønninger, honorar, o.l.	74 592	79 595
Arbeidsgiveravgift	3 994	3 746
Pensjonsforsikringer *)	6 244	5 038
Andre personalkostnader	<u>1 500</u>	<u>5 114</u>
Sum lønnskostnader	<u>86 330</u>	<u>93 494</u>

Gjennomsnittlig antall ansatte konsern 118 120

<u>Godtgjørelser (morselskap)</u>	<u>Adm. direktør</u>	<u>Styret</u>
Lønn *)	1 616 113	0
Honorar, inkl møtegodtgj.	0	340 500

\*) i beløpet inngår fast bilgodtgjørelse, fri telefon samt kollektiv personalforsikring. Pensjonspremien vedrørende adm.direktør utgjør 165 675.

Valgkomiteen, lønnskomiteen, varamedlemmer og representantskapet har mottatt honorarer for tilsammen 164.200.

#### Revisor

Kostnadsført revisjonshonorar for konsernet utgjør (2021) kr 238.800 (180.000). I tillegg kommer teknisk bistand til årsregnskap og selvangivelse med kr 86.743 (106.500) samt andre tjenester med kr 71.740 (72.700). Honorar til revisor er eksklusive mva.

### Note 3 - Varige driftsmidler

	Goodwill	Maskiner/ inventar	Bygning/ tomter	Tomter	Sum
Anskaffelseskost 01.01	0	292 735 905	258 729 782	27 287 086	578 752 773
Tilgang	916 660	49 777 613	25 223 047	0	75 917 320
Avgang (reklass)	0	-12 362 790	-8 385 366	-13 591 604	-34 339 760
Ansk.kost 31.12	916 660	330 150 728	275 567 463	13 695 482	620 330 333
Akk. av- og nedskrivn.	30 555	190 386 711	104 773 362		295 190 628
Bokført verdi 31.12	886 105	139 764 017	170 794 101	13 695 482	325 139 705

Årets ord. avskrivninger 30 555 20 072 998 9 252 430 29 355 983

Prosent avskrivninger 20% 10-35% 4-10%

Årets tilgang goodwill gjelder kjøp av bilgjennvinningsaktivitet ved etablering av bilgjennvinningsaktivitet i Narvik. Goodwillen avskrives over 5 år.



## Noter til regnskapet for 2022 Hålogaland Ressursselskap IKS - konsern

### Note 4 - Skatt

Betalbar skatt og utsatt skatt/skattefordel gjelder hele konsernet. Utsatt skatt på interngevinster og andre midlertidige forskjeller etablert i konsernregnskapet er tatt hensyn til.

Grunnlaget for utsatt skattefordel er spesifisert nedenfor:

Oversikt over midlertidige forskjeller	2021	2022
Fordring	- 475 000	- 475 000
Finansiell leasing	0	0
Varer	0	0
Anleggsmidler	- 11 641 368	- 5 083 780
Pensjoner	2 847 852	4 928 789
Gevinst og tapskonto	84 784	67 827
Andre forskjeller	<u>- 6 201 863</u>	<u>-6 201 863</u>
SUM	<u>- 15 385 595</u>	<u>- 6 764 027</u>
Skattemessig fremførbart underskudd	0	-4 783 867
Grunnlag utsatt skatt	<u>- 15 385 595</u>	<u>- 11 547 894</u>
22% utsatt skatt	- 3 773 346	- 2 540 537
Ikke aktivert utsatt skatt	<u>218 841</u>	<u>112 368</u>
Balansført utsatt skattefordel	<u>- 3 554 505</u>	<u>- 2 428 169</u>
<b>Sammenhengen mellom regnskapsmessig resultat og skattekostnad</b>	<b>2021</b>	<b>2022</b>
Resultat før skatt	28 108 140	50 705 329
Resultat i skattefri virksomhet	-898 470	- 3 029 702
Inntekt investering i tilknyttet selskap	0	0
Øvrige permanente forskjeller	<u>179 014</u>	<u>-14 454 502</u>
Grunnlag skattekostnad	<u>27 388 684</u>	<u>33 221 125</u>
Kalkulatorisk skattekostnad	6 025 508	7 308 646
Andre endringer	0	0
Endring ikke aktivert utsatt skattefordel(resultatført)	<u>6 132</u>	<u>-106 472</u>
Skattekostnad	<u>6 031 642</u>	<u>7 202 178</u>
Skattekostnaden fordeler seg som følger:		
Betalbar skatt	6 068 866	6 210 844
Endring utsatt skatt	-37 223	1 126 337
Andre endringer		<u>-135 003*</u>
Skattekostnad	<u>6 031 642</u>	<u>7 202 178</u>

\* Gjelder midlertidig balanseforskjell som ble solgt ved salg av datterselskap.



## Noter til regnskapet for 2022 Hålogaland Ressursselskap IKS - konsern

### Note 5 - Egenkapital

	<i>Selskaps- kapital</i>	<i>Annen inn- skutt EK</i>	<i>Annen EK</i>	<i>Minoritets- interessen</i>	<i>SUM</i>
<b>Egenkapital 31.12.forrige år</b>	2 100 000	14 387 887	126 293 200	26 211 944	168 993 031
Endring prinsipp -					
<b>Inngående balanse 01.01</b>	2 100 000	14 387 887	126 293 200	26 211 944	168 993 031
Andel av årets resultat			33 871 236	9 631 915	45 503 151
Utbytte				-3 742 500	
<b>Utgående balanse 31.12</b>	2 100 000	14 387 887	160 164 436	32 101 359	208 753 682

### Note 6 - Langsiktig gjeld - pantstillelser

Av konsernets gjeld og garantier er sikret ved pant kr 56 823 933

Bokført verdi av eiendeler stillet som sikkerhet:

Andel varige driftsmidler kr 118 097 519

Andel omløpsmidler kr 62 963 669

kr 181 061 188

Neste års avdrag utgjør ca. kr 27,9 (18,7 - 2021) mill. hvorav kr 0 gjelder finansiell leasing.

Langsiktig gjeld med forfall senere enn fem år utgjør ca. kr 125,6 (124,7 - 2021) mill.

Av langsiktig gjeld vedrører kr 0,- balanseførte leasingavtaler.

### Note 7 - Investeringer i aksjer - konsolideringsprinsipper

Konsernregnskapet for HRS består i tillegg til morselskapet av datterselskaper hvor morselskapets eierandel og stemmeandel, direkte eller indirekte, er mer enn 50 %. Konsernregnskapet er utarbeidet som om konsernet er en økonomisk enhet.

Selskap	Total aksjekapital	Pålydende	Antall	Resultat	Egenkapital	Bokført verdi
<i>Datterselskap</i>						
HRS Miljø AS	kr 2 941 000	kr 1 000	2 600	kr 17 001 760	kr 78 091 645	x)
HRS Husholdning AS	kr 2 500 000	kr 1 000	500	kr 3 029 702	kr 6 478 715	x)
HRS Metallco AS	kr 2 500 000	kr 100	12 525	kr 18 581 183	kr 49 377 762	x)
HRS Met. Eiend. AS	kr 300 000	kr 1 300 000		kr 721 251	kr 4 029 778	x)
<i>Andre selskap</i>						
Kunnsk.p Ha. AS	kr 5 332 000	kr 1 000	50			kr 50 000
Avfallsmegling Nord AS						kr 100 000
Retura AS	kr 11 946 000	kr 1 000				kr 457 080
KLP (egenk.innskudd)						kr 1 843 884
Andre aksjer						<u>kr 27 000</u>
Sum andre selskap						<u>kr 2 477 964</u>

Hålogaland Ressursselskap IKS - konsern



## Noter til regnskapet for 2022 Hålogaland Ressursselskap IKS - konsern

Aksjer i datterselskap er eliminert i konsernregnskapet. Kostpris på aksjene er eliminert mot egenkapitalen i selskapene på oppkjøps-/etableringstidspunktet etter oppkjøpsmetoden. Merverdier som ikke kan henføres til materielle eiendeler oppføres som goodwill og avskrives over 5 år. Alle interne transaksjoner, samt fordringer og gjeld er eliminert i konsernregnskapet.

### Investering i tilknyttet selskap

Selskap	Forretningskontor	Eier og stemme andel	Årets resultat (100%)	Egenkapital 31/12 (100%)
Rå Biopark AS*	Storfjord	33,4%	0	6 000 000

Årsregnskapet for 2022 fra Rå Biopark AS er ikke mottatt ved avleggelsen av årsregnskapet. Tallene for årets resultat er derfor satt i kr 0 og egenkapitalen 31/12 lik egenkapitalen selskapets ble stiftet med i 2022.

### Note 8 - Kundefordringer/andre fordringer

Kundefordringer er redusert med kr 545.000,- som er avsatt til dekning av mulige tap. Tilsvarende avsetning i fjor utgjorde kr 545.000,-

Fordringer med forfall senere enn ett år utgjør kr 1.942.333 mot 1.530.356 forrige år.

### Note 9 - Bankinnskudd, kontanter

Av bankinnskuddene er kr 3.378.294 ( 2.965.449) bundet i form av skyldig forskuddstrekk pr. 31.12.2022 (31.12.2021).

### Note 10 - Eierforhold

Morselskapets kapitalfond utgjør kr 2 100 000 fordelt på 21 andeler. Eiersammensetningen er som følger:

Harstad	7 andeler	Narvik	7 andeler
Tjeldsund	2 andel	Evenes	1 andel
Gratangen	1 andel	Kvæfjord	1 andel
Lavangen	1 andel	Ibestad	1 andel

Representantskapet er morselskapets øverste myndighet. Antall medlemmer og stemmer i representantskapet reguleres ut fra antall innbyggere i hver eierkommune, ved at hver kommune har 1 medlem pr. 4000 innbygger eller påbegynt del av 4000.



## Noter til regnskapet for 2022 Hålogaland Ressursselskap IKS - konsern

### Note 11 - Pensjonsforpliktelser

Selskapet er pliktig til å ha tjenstepensjon etter lov om OTP. Konsernet har fonds- og ytelsesbaserte pensjonsordning for sine ansatte, som tilfredsstillers lovens krav om tjenstepensjon.

Pensjonsordningen i morselskapet er etter sitt økonomiske innhold å anse som ytelsesplan og inngår i en såkalt flerforetaksplan og omfatter 4 aktive personer. Forsikringsselskap i morselskapet er den Kommunale Landspensjonskasse. Pensjonsordningen i de øvrige konsernselskap er ordinære forsikrede ytelsesbaserte pensjonsordninger tegnet i Storebrand og gjelder til sammen 126 personer. I tillegg er det tilsammen 82 pensjonister og 78 oppsatte inkludert i ordningene.

Pensjonsforpliktelsene og kostnadene er regnskapsført i henhold til regnskapsstandarden NRS 6.

Pensjonskostnadene er aktuarberegnet etter følgende forutsetninger:

	2022	2021
Årlig avkastning	4,70/5,20%	1,90/3,10/3,70%
Diskonteringsrente	3,00%	1,90 %
Årlig lønnsvekst	3,50%	2,75%
Årlig vekst i folketrygdens grunnbeløp	2,50/3,25%	2,00/2,50 %
Årlig reg. av pensjoner under utbetaling	1,50-2,63%	0,00/1,73%
Arbeidsgiveravgift	5,10%	5,10%

Faktisk pensjonsforpliktelse er kr 19.463.733 (19.266.200 forrige årsskifte) større enn bokført, som følge av korridor prinsippet i NRS 6. Dersom beste estimat på pensjonsforpliktelsen skulle vært registrert ville bokført egenkapital være tilsvarende mindre.

### Note 12 - Fond for etterdrift av deponi

Kostnadene for etterdrift av deponiet er beregnet i samsvar med KLIFs veiledning for beregning av kostnader for etterdrift av nedlagte deponi. Denne avsetningen utgjør 6.201.863 pr 31.12.2022

Det er i 2016 ferdigstilt et renseanlegg som vil endre etterdriftskostnadene. Statsforvalteren i Nordland har hatt en gjennomgang av deponidriften og forventes å komme med nye retningslinjer for denne driften i løpet av 2023. I løpet av 2023 vil det søkes om avslutning av inneværende deponidrift på Djupvik. Som følge av større endringer i tomtearealet herunder deponiarealene har selskapet foreløpig ikke oppdatert beregningen av avsetningen, da man mangler stabile erfaringstall fra driftskostnadene ved etterdriften. Selskapet valgt å beholde deponiavsetningen uforandret ved avslutningen av regnskapet for 2022, inntil driften er avklart og det foreligger tilstrekkelig erfaringstall fra driften av renseanlegget.

Kostnader ved og endringer i deponiavsetningen blir viderefakturert til HRS Husholdning AS som er det selskapet som har overtatt selvkostaktiviteten i konsernet.



**Noter til regnskapet for 2022**  
**Hålogaland Ressursselskap IKS - konsern**


**Note 13 - Leieavtaler varige driftsmidler**

Pr. 31.12.22 har konsernet ingen leasingavtaler i forbindelse med anskaffelse av varige driftsmidler. Leasingavtalene er behandlet enten som operasjonell eller finansiell leasing etter bestemmelsene i NRS 14, leieavtaler. Ved utgangen av 2022 har konsernet ingen leiekontrakter definert som finansielle. Leiebeløpene er ført som driftskostnader, avskrivning og renter. Avtalene løper i tidsrommet 2023-2025. Gjenstående leieforpliktelse pr. 31.12.22, for de 8 leasingkontrakter som er klassifisert som operasjonelle utgjør ca. kr 2.300.197 (inkl. renter) eks. mva.

**Hålogaland Ressursselskap IKS - konsern**



## ÅRSREGNSKAP 2022



# HRS

**Hålogland Ressursselskap IKS**

Resultatregnskap  
Balanse  
Kontantstrøm  
Noteopplysninger

Konsernregnskap  
Noter konsern  
Kontantstrøm konsern

Revisjonsberetning



## Resultatregnskap

Driftsinntekter og driftskostnader	Note	2022	2021
Utleie av fast eiendom		23 907 400	21 374 178
Annen driftsinntekt		8 322 729	7 124 374
<b>Sum driftsinntekter</b>	<b>1</b>	<b><u>32 230 129</u></b>	<b><u>28 498 552</u></b>
Lønnskostnad	2, 10	8 660 269	8 445 815
Avskrivning av driftsmidler og immaterielle eiendeler	3, 4	9 853 370	9 152 489
Annen driftskostnad	2, 4	5 285 489	5 434 572
<b>Sum driftskostnader</b>		<b><u>23 799 128</u></b>	<b><u>23 032 876</u></b>
<b>Driftsresultat</b>		<b><u>8 431 001</u></b>	<b><u>5 465 677</u></b>
<b>Finansinntekter og finanskostnader</b>			
Annen renteinntekt	5	1 176 013	405 203
Annen finansinntekt		8 757 500	0
Nedskrivning av andre finansielle anleggsmidler		-85 084	0
Annen rentekostnad		3 975 742	1 503 525
<b>Resultat av finansposter</b>		<b><u>6 042 854</u></b>	<b><u>-1 098 322</u></b>
<b>Resultat før skattekostnad</b>		<b><u>14 473 855</u></b>	<b><u>4 367 355</u></b>
Skattekostnad på resultat	6	1 242 773	982 838
<b>Årsresultat</b>	<b>7</b>	<b><u>13 231 082</u></b>	<b><u>3 384 517</u></b>
<b>Overføringer</b>			
Avsatt til annen egenkapital		13 231 082	3 384 517
<b>Sum overføringer</b>		<b><u>13 231 082</u></b>	<b><u>3 384 517</u></b>



### Balanse

Eiendeler	Note	2022	2021
<b>Anleggsmidler</b>			
<i>Immaterielle eiendeler</i>			
Utsatt skattefordel	6	6 206 154	5 932 152
<b>Sum immaterielle eiendeler</b>		<b>6 206 154</b>	<b>5 932 152</b>
<i>Varige driftsmidler</i>			
Tomter, bygninger o.a. fast eiendom	3	145 827 640	140 993 012
Deponi	3, 4	2 385 518	2 968 200
Driftsløsøre, inventar o.a. utstyr	3, 4	4 756 418	2 976 146
<b>Sum varige driftsmidler</b>	<b>3</b>	<b>152 969 576</b>	<b>146 937 357</b>
<i>Finansielle anleggsmidler</i>			
Investeringer i datterselskap	8	17 383 260	17 383 260
Lån til foretak i samme konsern	5	30 897 500	26 142 500
Investeringer i tilknyttet selskap	8	2 004 000	0
Investeringer i aksjer og andeler	9	1 479 789	1 394 705
Netto Pensjonsmidler		7 449 863	5 598 257
<b>Sum finansielle anleggsmidler</b>		<b>59 214 412</b>	<b>50 518 722</b>
<b>Sum anleggsmidler</b>		<b>218 390 142</b>	<b>203 388 231</b>
<b>Omløpsmidler</b>			
<i>Fordringer</i>			
Kundefordringer	5, 11	6 743 297	7 041 379
Andre kortsiktige fordringer	15	9 905 891	1 946 301
<b>Sum fordringer</b>	<b>15</b>	<b>16 649 188</b>	<b>8 987 680</b>
<i>Bankinnskudd, kontanter o.l</i>			
Bankinnskudd, kontanter o.l.	12	21 963 862	16 186 802
<b>Sum bankinnskudd, kontanter o.l</b>		<b>21 963 862</b>	<b>16 186 802</b>
<b>Sum omløpsmidler</b>		<b>38 613 051</b>	<b>25 174 482</b>
<b>Sum eiendeler</b>		<b>257 003 193</b>	<b>228 562 713</b>



## Balanse

Egenkapital og gjeld	Note	2022	2021
<b>Egenkapital</b>			
<i>Innskutt egenkapital</i>			
Selskapskapital	13	2 100 000	2 100 000
Annen innskutt kapital		14 387 887	14 387 887
<b>Sum innskutt egenkapital</b>		<b>16 487 887</b>	<b>16 487 887</b>
<i>Opptjent egenkapital</i>			
Annen egenkapital		61 224 395	47 993 313
<b>Sum opptjent egenkapital</b>		<b>61 224 395</b>	<b>47 993 313</b>
<b>Sum egenkapital</b>	<b>7</b>	<b>77 712 282</b>	<b>64 481 200</b>
<b>Gjeld</b>			
<i>Avsetning for forpliktelser</i>			
Andre avsetninger for forpliktelser	14	6 201 863	6 201 863
<b>Sum avsetning for forpliktelser</b>		<b>6 201 863</b>	<b>6 201 863</b>
<i>Annen langsiktig gjeld</i>			
Gjeld til kredittinstitusjoner	15	163 353 896	150 708 744
<b>Sum annen langsiktig gjeld</b>		<b>163 353 896</b>	<b>150 708 744</b>
<i>Kortsiktig gjeld</i>			
Leverandørgjeld	5	5 427 187	3 470 357
Betalbar skatt	6	1 516 775	1 077 958
Skyldig offentlige avgifter		1 166 631	1 402 525
Annen kortsiktig gjeld		1 624 559	1 220 066
<b>Sum kortsiktig gjeld</b>		<b>9 735 151</b>	<b>7 170 906</b>
<b>Sum gjeld</b>		<b>179 290 910</b>	<b>164 081 513</b>
<b>Sum egenkapital og gjeld</b>		<b>257 003 193</b>	<b>228 562 713</b>



## Balanse

Narvik  
Styret i Hålogaland Ressursselskap Iks

Paul Otto Qvigstad Rosenmeyer  
styreleder

Kjersti Karijord Smørvik  
nestleder

Birgitte Rørvik Bruun  
styremedlem

Karoline Gabrielsen  
styremedlem

Pål Johansen  
styremedlem

Linda Lockert Dybwad  
styremedlem

Frank Eilertsen  
styremedlem

Stein Nyrud  
styremedlem

Eirik Johansen  
administrerende direktør



## Indirekte kontantstrøm

### Hålogaland Ressursselskap Iks

	Note	2022	2021
<b>Kontantstrømmer fra operasjonelle aktiviteter</b>			
Resultat før skattekostnad		14 473 855	4 367 355
Periodens betalte skatt		1 077 958	761 041
Ordinære avskrivninger		9 853 370	9 152 489
Nedskrivning anleggsmidler		-85 084	0
Endring i kundefordringer		298 081	-1 714 883
Endring i leverandørgjeld		1 956 830	450 619
Forskj. kostnadsført pensjon og inn-/utbet. i pensjonsk		-1 851 606	-2 106 169
Endring i andre tidsavgrensningsposter		-7 790 997	1 032 760
<b>Netto kontantstrøm fra operasjonelle aktiviteter</b>		<b>15 776 492</b>	<b>10 421 129</b>
<b>Kontantstrømmer fra investeringsaktiviteter</b>			
Utbetalinger ved kjøp av varige driftsmidler		-15 885 584	-29 543 409
Utbetalinger ved kjøp av aksjer og andeler i andre foret		-2 004 000	0
Endring utlån til datterselskap		-4 755 000	3 245 000
<b>Netto kontantstrøm fra investeringsaktiviteter</b>		<b>-22 644 584</b>	<b>-26 298 409</b>
<b>Kontantstrømmer fra finansieringsaktiviteter</b>			
Innbetalinger ved opptak av ny langsiktig gjeld		23 500 000	19 950 000
Utbetalinger ved nedbetaling av langsiktig gjeld		-10 854 848	-8 771 098
<b>Netto kontantstrøm fra finansieringsaktiviteter</b>		<b>12 645 152</b>	<b>11 178 902</b>
Netto endring i kontanter og kontantekvivalenter		5 777 060	-4 698 378
Beh. av kont. og kontantekvivalenter ved per. begynne		16 186 802	20 885 181
<b>Beh. av kont. og kontantekvivalenter ved per. slutt</b>		<b>21 963 862</b>	<b>16 186 803</b>

Hålogaland Ressursselskap Iks



## Noter til årsregnskapet for 2022 - Hålogaland Ressursselskap Iks

### Note 0 Regnskapsprinsipper

Årsregnskapet er satt opp i samsvar med regnskapsloven og god regnskapsskikk for øvrige foretak.

#### Bruk av estimater

Utarbeidelse av regnskap i samsvar med regnskapsloven krever bruk av estimater. Videre krever anvendelse av selskapets regnskapsprinsipper at ledelsen må utøve skjønn. Områder som i stor grad inneholder slike skjønsmessige vurderinger, høy grad av kompleksitet, eller områder hvor forutsetninger og estimater er vesentlige for årsregnskapet, er beskrevet i notene.

#### Salgsinntekter

Salg av varer og tjenester vurderes til virkelig verdi av vederlaget, netto etter fradrag for merverdiavgift, returer, rabatter og andre avslag.

Salg av varer inntektsføres når risiko og kontroll i all hovedsak er overført kjøperen. Med risiko menes eiendelens gevinst og tapspotensiale mens kontroll defineres som beslutnings og råderett. Erfaringstall anvendes for å estimere og regnskapsføre avsetninger for kvantumsrabatter og retur på salgstidspunktet.

Salg av tjenester inntektsføres etter hvert som de er levert. Leieinntekter inntektsføres lineært over leieperioden.

#### Klassifisering og vurdering av balanseposter

Eiendeler bestemte til varig eie eller bruk er klassifisert som anleggsmidler. Anleggsmidler er vurdert til anskaffelseskost. Omløpsmidler og kortsiktig gjeld omfatter normalt poster som forfaller til betaling innen ett år etter balansedagen, samt poster som knytter seg til varekretsløpet. Omløpsmidler vurderes til laveste verdi av anskaffelseskost og antatt virkelig verdi. Fordringer klassifiseres som omløpsmidler hvis de skal tilbakebetales i løpet av ett år. For gjeld er analoge kriterier lagt til grunn. Første års avdrag på langsiktige fordringer og langsiktig gjeld klassifiseres likevel ikke som omløpsmiddel og kortsiktig gjeld. Enkelte poster er vurdert etter andre regler. Postene det gjelder vil være blant de postene som omhandles nedenfor.

#### Varige driftsmidler

Varige driftsmidler balanseføres og avskrives lineært til restverdi over driftsmidlenes forventede utnyttbare levetid. Ved endring i avskrivningsplan fordeles virkningen over gjenværende avskrivningstid ("knekkpunktmetoden"). Vedlikehold av driftsmidler kostnadsføres løpende. Påkostninger eller forbedringer tillegges driftsmidlets kostpris og avskrives i takt med driftsmidlet. Skillet mellom vedlikehold og påkostning/forbedring regnes i forhold til driftsmidlets stand ved kjøp av driftsmidlet. Tomter avskrives ikke.

Leide (leasede) driftsmidler balanseføres som driftsmidler hvis leiekontrakten anses som finansiell. Utgifter til leie av øvrige driftsmidler kostnadsføres som operasjonell. Forskuddsbetalinger balanseføres som forskuddsbetalt kostnad, og fordeles over leieperioden.

#### Nedskrivning av anleggsmidler

Ved indikasjon på at balanseført verdi av et anleggsmiddel er høyere enn virkelig verdi, foretas det test for verdifall. Testen foretas for det laveste nivå av anleggsmidler som har selvstendige kontantstrømmer. Hvis balanseført verdi er høyere enn både salgsverdi og gjenvinnbart beløp, foretas det nedskrivning til det høyeste av salgsverdi og gjenvinnbart beløp. Gjenvinnbart beløp er det høyeste av netto salgsverdi og bruksverdi. Bruksverdi er nåverdi av fremtidige kontantstrømmer knyttet til eiendelen. Tidligere nedskrivninger, med unntak for nedskrivning av goodwill, reverseres hvis grunnlaget for nedskrivningen ikke lenger er til stede.

#### Investeringer i andre selskaper

Kostmetoden brukes som prinsipp for investeringer i andre selskaper (Datterselskap og andre selskaper). Kostprisen økes når midler tilføres ved kapitalutvidelse, eller når det gis konsernbidrag til datterselskap. Mottatte utdelinger resultatføres i utgangspunktet som inntekt. Utbytte/konsernbidrag fra datterselskap regnskapsføres det samme året som datterselskapet avsetter beløpet. Utbytte fra andre selskaper regnskapsføres som finansinntekt når utbyttet er vedtatt.



## Noter til årsregnskapet for 2022 - Hålogaland Ressursselskap Iks

For investering i tilknyttede selskap benyttes egenkapitalmetoden.

Investeringene blir nedskrevet til virkelig verdi dersom verdifallet ikke er forbigående

### Fordringer

Kundefordringer og andre fordringer er oppført i balansen til pålydende etter fradrag for avsetning til forventet tap. Avsetning for tap gjøres på grunnlag av individuelle vurderinger av de enkelte fordringene. I tillegg gjøres det for øvrige kundefordringer en uspesifisert avsetning for å dekke antatt tap.

### Pensjoner

Selskapet har en pensjonsordning finansiering gjennom innbetalinger til forsikringselskap. Selskapets ordning er en ytelsesordning.

### Skatt

Skattekostnaden i resultatregnskapet omfatter både periodens betalbare skatt og endring i utsatt skatt. Utsatt skatt beregnes med 22 % på grunnlag av de midlertidige forskjeller som eksisterer mellom regnskapsmessige og skattemessige verdier, samt eventuelt ligningsmessig underskudd til fremføring ved utgangen av regnskapsåret. Skatteøkende og skattereduserende midlertidige forskjeller som reverserer eller kan reversere i samme periode er utlignet og nettoført. Utsatt skatt på merverdier i forbindelse med oppkjøp av datterselskap blir ikke utlignet.

Oppføring av utsatt skattefordel på netto skattereduserende forskjeller som ikke er utlignet og underskudd til fremføring, er begrunnet med antatt fremtidig inntjening. Utsatt skattefordel som kan balanseføres og utsatt skatt er oppført netto i balansen.

### Kontantstrømoppstilling

Kontantstrømoppstillingen utarbeides etter den indirekte metoden. Kontanter og kontantekvivalenter omfatter kontanter, bankinnskudd and andre kortsiktige, likvide plasseringer som umiddelbart og med uvesentlig kursrisiko kan konverteres til kjente kontantbeløp og med gjenværende løpetid mindre enn tre måneder fra anskaffelsesdato.

### Endring av regnskapsprinsipp

Det har ikke vært noen endring av regnskapsprinsipp i 2022

#### Note 1 Driftsinntekter

	2022	2021
Utleie av fast eiendom	-23 907 400	-21 374 178
Salg tjenester og andre inntekter	-8 322 729	-7 124 374
<u>Som driftsinntekter</u>	<u>-32 230 129</u>	<u>-28 498 552</u>

#### Note 2 Lønnskostnader, antall ansatte, godtgjørelser, lån til ansatte m

Lønnskostnader	2022	2021
Lønninger	8 953 934	8 382 654
Arbeidsgiveravgift	442 529	556 576
Pensjonskostnader	101 747	43 780
Andre ytelser	968 455	692 973
Viderefakturert lønn	-1 806 396	-1 230 169
<u>Sum</u>	<u>8 660 269</u>	<u>8 445 815</u>

\*Selskapet har 9,5 årsverk ansatt ved utgangen av året.



## Noter til årsregnskapet for 2022 - Hålogaland Ressursselskap Iks

Ytelser til ledende personer	Daglig leder	Styret
Lønn	1 284 240	0
Pensjonsutgifter	165 675	0
Andre ytelser/godtgjørelser	166 198	0
Styrehonorar	0	340 500
Møtegodtgjørelse	0	0
<b>Sum</b>	<b>1 616 113</b>	<b>340 500</b>

Valgkomiteen, lønnskomiteen, varamedlemmer og representantskapet har mottatt honorarer for tilsammen kr 164 200.

Det er ikke gitt lån/sikkerhetsstillelse til daglig leder, styrets leder eller andre nærstående parter.

Administrerende direktør har ingen avtale om bonus, resultatandeler eller noen særskilte rettigheter ved opphør eller andre endringer ved ansettelsesforholdet.

### Revisor

Fakturert og utbetalt honorar til revisor i 2022 utgjør kr følgende beløp ekskl.mva.

Lovpålagt revisjon	48 575
Teknisk utarbeidelse og innsendelse av årsregnskap og selvangivelse	46 575
Andre tjenester	20 480
<b>Sum honorar til revisor</b>	<b>115 630</b>

### Note 3 Anleggsmidler

	Maskiner/ Inventar	Deponi	Bygninge og tomter	Sum
Anskaffelseskost pr. 01.01.22	105 230 931	5 861 002	227 753 478	338 845 411
+ Tilgang kjøpte driftsmidler	2 579 299		13 306 285	15 885 584
= Anskaffelseskost 31.12.22	<b>107 810 230</b>	<b>5 861 002</b>	<b>241 059 763</b>	<b>354 730 995</b>
Akkumulerte avskrivninger 31.12.22	103 053 812	3 475 484	95 232 123	201 761 419
= Bokført verdi 31.12.22	<b>4 756 418</b>	<b>2 385 518</b>	<b>145 827 640</b>	<b>152 969 576</b>
Årets ordinære avskrivninger	799 033	582 682	8 471 658	9 853 373

Maskiner og invenster avskrives over en periode fra 3 til 10 år. Deponiinvesteringene har 4 år med avskrivninger igjen. Bygninger og tomter avskrives fra 0% til maksimalt over 10 år.

### Note 4 Leasing

#### Årlig leie av ikke balanseførte driftsmidler

Leieobjekt	Avtaleperiode	Årets leie
Bygninger o.a fast eiendom		0
Maskiner og anlegg		0
Driftsløsøre, inventar o.a utstyr	3-5 år	100 739
<b>Sum</b>		<b>100 739</b>

Alle selskapets leieavtaler anses som operasjonelle.



## Noter til årsregnskapet for 2022 - Hålogaland Ressursselskap Iks

### Note 5 Mellomværende konsernselskap

	2022	2021
<b>Fordringer på konsernselskap</b>		
Langsiktige fordringer	30 897 500	26 142 500
Kortsiktige fordringer	8 757 500	0
Kundefordringer	6 744 322	6 745 465
Langsiktig gjeld		
Leverandørgjeld	-100 542	-51 353
Kortsiktig gjeld	0	0
<b>Netto</b>	<b>46 298 780</b>	<b>32 836 612</b>

Selskapet yter lån/finansiell bistand av HRS Husholdning AS. Lånet renteberegnes med samme rente som for IKS sine innlån med ett påslag på 0,1%

### Note 6 Skatt

<b>Årets skattekostnad</b>	2022	2021
Resultatført skatt på ordinært resultat:		
Betalbar skatt	1 516 775	1 077 958
Endring i utsatt skattefordel	-274 002	-95 120
<b>Skattekostnad ordinært resultat</b>	<b>1 242 773</b>	<b>982 838</b>
Skattepliktig inntekt:		
Resultat før skatt	14 473 855	4 367 355
Permanente forskjeller	-8 824 778	100 092
Endring i midlertidige forskjeller	1 245 467	432 362
<b>Skattepliktig inntekt</b>	<b>6 894 545</b>	<b>4 899 809</b>
Betalbar skatt i balansen:		
Betalbar skatt på årets resultat	1 516 775	1 077 958
<b>Sum betalbar skatt i balansen</b>	<b>1 516 775</b>	<b>1 077 958</b>

Skatteeffekten av midlertidige forskjeller som har gitt opphav til utsatt skatt og utsatte skattefordeler, spesifisert på typer av midlertidige forskjeller

	2022	2021	Endring
Varige driftsmidler	-29 432 793	-26 335 719	3 097 073
Fordringer	-25 000	-25 000	0
Avsetninger mv	-6 201 863	-6 201 863	0
Pensjonspremie/- forpliktelse	7 449 863	5 598 257	-1 851 606
<b>Sum</b>	<b>-28 209 793</b>	<b>-26 964 325</b>	<b>1 245 467</b>
<b>Grunnlag for utsatt skattefordel</b>	<b>-28 209 793</b>	<b>-26 964 325</b>	<b>1 245 467</b>
<b>Utsatt skattefordel (22 %)</b>	<b>-6 206 154</b>	<b>-5 932 152</b>	<b>274 003</b>



## Noter til årsregnskapet for 2022 - Hålogaland Ressursselskap Iks

### Note 7 Egenkapital

	Aksjekapital	Annen innskutt egenkapital	Annen egenkapital	Sum egenkapital
Pr. 31.12.2021	2 100 000	14 387 887	47 993 313	64 481 200
Endringer ført mot EK		0	0	0
Pr 01.01.2022	2 100 000	14 387 887	47 993 313	64 481 200
Årets resultat			13 231 082	13 231 082
Pr 31.12.2022	2 100 000	14 387 887	61 224 395	77 712 282

### Note 8 Investering i datterselskap, tilknyttet selskap og felleskontrollert virksomhet

Investeringene i datterselskap regnskapsføres etter kostmetoden.

Datterselskap	Forretningskontor	Eier-/stemmeandel	EK pr. 01.01*	Årets resultat*	EK pr. 31.12*
HRS Miljø AS**	Narvik	100,0%	66 089 886	17 001 760	78 091 645
HRS Husholdning AS	Narvik	100,0%	3 449 014	3 029 702	6 478 715
HRS Metalco AS**	Harstad	50,1%	38 296 579	18 581 183	49 377 762
HRS Met. Eiendom Tromsø AS	Harstad	50,1%	3 308 527	721 251	4 029 778

Selskap	Aksjekapital 100%	Pålydende	Eierandel	Kostpris	Bokført verdi
HRS Miljø AS	2 600 000	1.000	100,0%	7 618 660	7 618 660
HRS Husholdning AS	2 500 000	1.000	100,0%	2 500 000	2 500 000
HRS Metalco AS	2 500 000	100	50,1%	100	100
HRS Met. Eiendom Tromsø AS	300 000	1	50,1%	7 264 500	7 264 500
Sum				17 383 260	17 383 260

\* Tallene i tabellen er 100% av resultat etter skatt og egenkapitalen i selskapene.

\*\* Det er inntektsført følgende utbytte fra datterselskap:

- Vår andel av avsatt ordinært utbytte i HRS Metallco AS med 3.757.500
- Avsatt ordinært utbytte i HRS Miljø AS med 5.000.000.

Investering i tilknyttet selskap regnskapsføres etter egenkapitalmetoden.

Tilknyttet selskap	Forretningskontor	Eier-/stemmeandel	EK pr. stiftelse	Årets resultat*	EK pr. 31.12*
Rå Biopark AS*	Storfjord	33,4%	6 000 000	0	0

\*Årsregnskapet fra Rå Biopark AS for 2022 er ikke mottatt ved avleggelsen av årsregnskapet. Tallene for årets resultat og egenkapital ved utgangen av året er derfor ikke oppdatert. Bokført verdi er derfor uforandret i selskapets balanse. Selskapet er i en oppstartsfase og har ikke begynt produksjon som gir grunnlag for inntekter.



## Noter til årsregnskapet for 2022 - Hålogaland Ressursselskap Iks

### Note 9 Andre langsiktige aksjer og andeler

Selskap	Eierandel dersom over 10%	Kostpris	Balanseført verdi
Egenkapitalinnskudd KLP		1 327 789	1 327 789
Avfallsmegling Nord AS		100 000	100 000
Kunnskapsparken Harstad AS		50 000	50 000
Andel i Ibestad Vannverk SA		2 000	2 000
<b>Balanseført verdi 31.12</b>		<b>1 479 789</b>	<b>1 479 789</b>

Det er ingen kjent markedsverdi for investeringene.

### Note 10 Ytelsepensjon

Selskapet er pliktig til å ha tjenestepensjonsordning etter lov om obligatorisk tjenestepensjon. Selskapets pensjonsordninger tilfredsstiller kravene i denne lov.

Selskapet har i tillegg hatt en ytelsepensjon hos KLP. Denne har nå blitt lukket og de som nå blir ansatt har en hybrid innskuddspensjon. I den lukkede ordningen er det 4 aktive, 39 oppsatte og 33 pensjonister. I den nye innskuddsordningen (hybrid) er det 6 aktive ansatte. Ordningene gir rett til definerte fremtidige ytelser. Disse er i hovedsak avhengig av antall opptjeningsår, lønnsnivå ved oppnådd pensjonsalder og størrelsen på ytelsene fra folketrygden. Forpliktelsene er dekket gjennom et forsikringselskap.

	2022	2021
Nåverdi av årets pensjonsopptjening	1 032 953	916 239
Rentekostnad av pensjonsforpliktelsen	1 257 455	970 878
Forventet avkastning på pensjonsmidler	-2 193 897	-1 580 958
Administrasjonskost/rentegaranti	83 195	82 798
Arbeidsgiveravgift	-24 353	-38 614
Resultatført actuarielt tap (gevinst)	910 028	1 262 320
<b>Netto pensjonskostnad</b>	<b>1 065 381</b>	<b>1 612 663</b>
Opptjente pensjonsforpliktelser pr. 31.12.	63 835 104	67 327 993
Pensjonsmidler (til markedsverdi) pr. 31.12.	-58 900 814	-60 120 842
Ikke resultatført virkning av estimatavvik	-12 384 153	-12 805 408
Arbeidsgiveravgift	0	0
<b>Netto pensjonsforpliktelse</b>	<b>-7 449 863</b>	<b>-5 598 257</b>

### Økonomiske forutsetninger for beregning av pensjonskostnaden

Diskonteringsrente	3,00%	1,90%
Forventet avkastning på pensjonsmidler	5,20%	3,70%
Forventet lønnsvekst	3,50%	2,75%
Forventet G-regulering	3,25%	2,50%
Forventet regulering av pensjoner under utbetaling	1,73%	1,73%

Selskapet har aktive som arbeider i andre selskap i konsernet. Selskapet har også pensjonsavtale med pensjonister og oppsatte hvor kostnaden tilhører selvkostomerådet som er overført til HRS Husholdning AS. Deler av pensjonskostnaden/premiene blir dermed viderefakturert til andre selskap i konsernet.



## Noter til årsregnskapet for 2022 - Hålogaland Ressursselskap Iks

### Note 11 Kundefordringer

	2022	2021
Kundefordringer til pålydende	6 768 297	7 066 379
Avsetning til tap	25 000	25 000
<b>Balanseført verdi av kundefordringer 31.12</b>	<b>6 743 297</b>	<b>7 041 379</b>
Endring i avsetning til tap	0	
Realiserte tap	0	0
Innkomet på tidlige tapsførte krav	0	0
<b>Sum resultatførte tap på krav</b>	<b>0</b>	<b>0</b>

Kostnadsført tap og innkommet på tidligere tapsføringer klassifiseres som annen driftskostnad i regnskapet.

### Note 12 Bankinnskudd

	2022	2021
Bundne skattetrekksmidler	445 359	425 342
Andre bundne midler	0	0

### Note 13 Eierforhold

Selskapets kapitalfond utgjør kr 2 100 000 fordelt på 21 andeler. Eiersammensetningen er som følger:

Harstad	7 andeler	Narvik	7 andeler
Tjeldsund	2 andel	Evenes	1 andel
Gratangen	1 andel	Kvæfjord	1 andel
Lavangen	1 andel	Ibestad	1 andel

Representantskapet er selskapets øverste myndighet.

### Note 14 Forpliktelser

Kostnadene for etterdrift av deponiet er beregnet i samsvar med KLIFs veiledning for beregning av kostnader for etterdrift av nedlagte deponi. Denne avsetningen utgjør -6 201 863 pr 31.12.2022

Det er i 2016 ferdigstilt et renseanlegg som vil endre etterdriftskostnadene. Deponering er avsluttet i 2021 og det er i gang arbeid med å lukke deponiet. Når deponiet er lukket og retningslinjene for etterdriften er fastsatt vil selskapets kalkyle på etterdriften bli oppdatert/endret. Dette forventes å skje i 2022.

Kostnader ved og endringer i deponiavsetningen blir viderefakturert til HRS Husholdning AS som er det selskapet som har overtatt selvkostaktiviteten i konsernet.



## Noter til årsregnskapet for 2022 - Hålogaland Ressursselskap Iks

### Note 15 Fordringer og gjeld

	2022	2021
<b>Fordringer med forfall senere enn ett år</b>		
Andre kortsiktige fordringer	0	0
Lån til foretak i samme konsern	30 897 500	26 142 500
Netto pensjonsmidler*	7 449 863	5 598 257
<b>Sum</b>	<b>38 347 363</b>	<b>31 740 757</b>
<b>Langsiktig gjeld med forfall senere enn 5 år</b>		
Gjeld til kredittinstitusjoner*	109 237 530	102 273 270
Annen langsiktig gjeld	0	
<b>Sum</b>	<b>0</b>	<b>0</b>
Gjeld sikret ved pant	0	0
Pantsatte eiendeler:		
Kundefordringer	0	0
Varer	0	0
<b>Sum</b>	<b>0</b>	<b>0</b>

\*Det er vanskelig å estimere når Netto pensjonsmidler vil redusere fremtidige pensjonspremier/kostnad.

### Note 16 - Finansiell markedsrisiko

Selskapet lån har flytende rente. Selskapet har ingen løpende transaksjoner (kjøp/salg) i utenlandsk valuta.



## Noter til årsregnskapet for 2022 - Hålogaland Ressursselskap Iks


### Kontantstrømoppstilling - Konsern

(tall hele 1.000 kr)

	2022	2021
Årsresultat (-underskudd) før skatt	50 705	28 108
- Betalt skatt	-5 858	-4 148
+ Ordinære avskrivninger/nedskrivninger	29 939	27 160
+ Tap, gevinst eller nedskrivning aksjer (inkl endret verdi investering)	-85	-35
+ Endring pensjonsforpliktelse og andre forpliktelser	-4 455	-1 794
± Gevinst/tap ved salg av anleggsmidler	-15 889	-2 678
± Endring debitorer og andre kortsiktige fordringer	-23 053	3 900
± Endring kreditorer	8 639	2 922
± Endring varelager	1 014	-4 587
+/- Andre tidsavgrensninger/kortsiktig gjeld/forpliktelser	8 363	3 141
<b>Netto kontantstrøm fra driften</b>	<b>49 320</b>	<b>51 989</b>
<b>Kontantstrøm fra investeringsaktiviteter</b>		
+ Salg av varige driftmidler	41 509	3 945
- Investeringer i varige driftsmidler <sup>1</sup>	-75 917	-73 896
± Netto endring øvrige anleggsmidler		
- Investering i aksjer og verdipapirer	-2 004	
+ Salg av aksjer - utbytte fra TS		
<b>Netto kontantstrøm fra investeringsaktiviteter</b>	<b>-36 412</b>	<b>-69 951</b>
<b>Kontantstrøm fra finansieringsaktiviteter</b>		
+ Opptak av ny langsiktig gjeld og kassekreditt	37 401	43 700
- Nedbetaling av langsiktig gjeld	-31 618	-17 267
- Utkjøp minoritet		
+ Ny egenkapital		
<b>Netto kontantstrøm fra finansieringsaktiviteter</b>	<b>5 783</b>	<b>26 433</b>
± Netto endring i likvider gjennom året	18 691	8 471
+ Likviditetsbeholdning 1.1.	89 234	80 763
<b>Likviditetsbeholdning 31.12</b>	<b>107 925</b>	<b>89 234</b>
Ubenyttet trekk kassekreditt	10 000	10 000
Bundne midler (skattetrekk)	3 378	2 759



## ÅRSREGNSKAP 2022



# HRS

**KONSERN**

Resultatregnskap  
Balanse  
Kontantstrøm  
Noteopplysninger



<b>Resultat</b>			
<b>Hålogaland Ressursselskap IKS - Konsern</b>			
<b>Driftsinntekter og driftskostnader</b>	<b>Note</b>	<b>2022</b>	<b>2021</b>
Salgsinntekt	8	444 004 935	344 572 980
Endring selvkostfond - periodisert inntekt		2 396 151	-4 791 977
<b>Sum driftsinntekter</b>	<b>1</b>	<b><u>446 401 086</u></b>	<b><u>339 781 003</u></b>
Varekostnad		176 047 361	119 287 522
Lønnskostnad	2	93 590 186	86 330 322
Avskrivning av driftsmidler og immaterielle eiendeler	3	29 938 633	27 159 948
Annen driftskostnad		92 413 989	77 048 764
<b>Sum driftskostnader</b>		<b><u>391 990 169</u></b>	<b><u>309 826 555</u></b>
<b>Driftsresultat</b>		<b><u>54 410 918</u></b>	<b><u>29 954 448</u></b>
<b>Finansinntekter og finanskostnader</b>			
Annen renteinntekt		2 339 432	735 322
Annen finansinntekt		116 344	83 211
Nedskrivning av andre finansielle anleggsmidler		-85 084	0
Annen rentekostnad		5 858 581	2 439 531
Annen finanskostnad		387 867	225 310
<b>Resultat av finansposter</b>		<b><u>-3 705 588</u></b>	<b><u>-1 846 309</u></b>
Ordinært resultat før skattekostnad		50 705 329	28 108 140
Skattekostnad	4	7 202 178	6 031 643
<b>Ordinært resultat</b>		<b><u>43 503 151</u></b>	<b><u>22 076 497</u></b>
<b>Konsernets årsoverskudd (-underskudd)</b>		<b><u>43 503 151</u></b>	<b><u>22 076 497</u></b>
Minoritetens andel	5	9 631 915	6 703 678



<b>Balanse</b>			
Hålogaland Ressursselskap IKS - Konsern			
<b>Eiendeler</b>	<b>Note</b>	<b>2022</b>	<b>2021</b>
<b>Anleggsmidler</b>			
<b>Immaterielle eiendeler</b>			
Utsatt skattefordel	4	2 428 169	3 554 505
Goodwill	3	886 105	0
<b>Sum immaterielle eiendeler</b>		<b><u>3 314 274</u></b>	<b><u>3 554 505</u></b>
<b>Varige driftsmidler</b>			
Tomter, bygninger o.a. fast eiendom	3	184 489 583	189 370 197
Opparbeidet fylling	3	706 265	0
Maskiner, driftsløsøre, inventar m.m.	3	139 057 752	115 410 495
<b>Sum varige driftsmidler</b>		<b><u>324 253 600</u></b>	<b><u>304 780 692</u></b>
<b>Finansielle anleggsmidler</b>			
Investeringer i tilknyttet selskap	7	2 004 000	0
Investeringer i aksjer og andeler	7	2 477 974	2 392 890
Netto pensjonsmidler	8, 11	7 449 863	5 598 257
Selvkostfond - fordring på abonnenter	8	1 942 133	1 530 356
<b>Sum finansielle anleggsmidler</b>		<b><u>13 873 970</u></b>	<b><u>9 521 503</u></b>
<b>Sum anleggsmidler</b>		<b><u>341 441 844</u></b>	<b><u>317 856 700</u></b>
<b>Omløpsmidler</b>			
Lager av varer og annen beholdning		6 461 705	7 475 653
<b>Fordringer</b>			
Kundefordringer	8	65 398 649	43 522 329
Andre fordringer		8 011 327	6 834 934
<b>Sum fordringer</b>		<b><u>73 409 976</u></b>	<b><u>50 357 263</u></b>
Bankinnskudd, kontanter o.l.	9	107 924 531	89 233 676
<b>Sum omløpsmidler</b>		<b><u>187 796 212</u></b>	<b><u>147 066 592</u></b>
<b>Sum eiendeler</b>		<b><u>529 238 056</u></b>	<b><u>464 923 291</u></b>
Hålogaland Ressursselskap IKS - Konsern			Side 3



<b>Balanse</b>			
Hålogaland Ressursselskap IKS - Konsern			
<b>Egenkapital og gjeld</b>	<b>Note</b>	<b>2022</b>	<b>2021</b>
<b>Innskutt egenkapital</b>			
Selskapskapital	10	2 100 000	2 100 000
Annen innskutt egenkapital		14 387 887	14 387 887
<b>Sum innskutt egenkapital</b>		<b><u>16 487 887</u></b>	<b><u>16 487 887</u></b>
<b>Opptjent egenkapital</b>			
Annen egenkapital		160 164 437	126 293 200
Minoritetsinteresser		32 101 358	26 211 944
<b>Sum opptjent egenkapital</b>	5, 11	<b><u>192 265 795</u></b>	<b><u>152 505 144</u></b>
<b>Sum egenkapital</b>	5	<b><u>208 753 682</u></b>	<b><u>168 993 031</u></b>
<b>Gjeld</b>			
Pensjonsforpliktelser	11	7 366 671	9 970 410
Andre avsetninger for forpliktelser	12	6 201 863	6 201 863
Selvkostfond - forpliktelse ovenfor abonnementer		1 640 515	3 624 889
<b>Sum avsetning for forpliktelser</b>		<b><u>15 209 049</u></b>	<b><u>19 797 162</u></b>
<b>Annen langsiktig gjeld</b>			
Gjeld til kredittinstitusjoner	6	220 177 829	214 394 750
<b>Sum annen langsiktig gjeld</b>		<b><u>220 177 829</u></b>	<b><u>214 394 750</u></b>
<b>Kortsiktig gjeld</b>			
Leverandørgjeld		38 311 467	29 671 946
Skattegjeld	4	6 210 844	6 068 865
Skyldig offentlige avgifter		11 978 556	11 587 967
Avsatt utbytte minoritet		3 742 500	0
Annen kortsiktig gjeld		24 854 129	14 409 570
<b>Sum kortsiktig gjeld</b>		<b><u>85 097 496</u></b>	<b><u>61 738 348</u></b>
<b>Sum gjeld</b>		<b><u>320 484 374</u></b>	<b><u>295 930 261</u></b>
<b>Sum egenkapital og gjeld</b>		<b><u>529 238 056</u></b>	<b><u>464 923 291</u></b>



## Noter til regnskapet for 2022 Hålogaland Ressursselskap IKS - konsern

### Note 1 - Regnskapsprinsipper

#### *Generelt*

Årsregnskapet er utarbeidet i overensstemmelse med regnskapsloven og god regnskapsskikk. Regnskapet bygger på historisk kost prinsipp, og regnskapet er satt opp basert på fortsatt drift.

Konsernregnskapet er utarbeidet etter enhetssynet og ved oppkjøp er oppkjøpsmetoden benyttet. Gevinster og tap ved interne transaksjoner er eliminert. Mer og mindre verdier avskrives i takt med den underliggende eiendel.

#### *Klassifisering*

Eiendeler knyttet til varekretsløpet klassifiseres som omløpsmidler. Samme regel gjelder for kortsiktig gjeld. Fordringer og gjeld som ikke knytter seg til varekretsløpet, klassifiseres som omløpsmidler/kortsiktig gjeld dersom de forfaller innen ett år.

Øvrige eiendeler klassifiseres som anleggsmidler, og øvrig gjeld klassifiseres som langsiktig.

#### *Vurderingsregler*

Utestående fordringer er oppført i balansen til pålydende etter fradrag for avsetning til forventet tap.

Øvrige omløpsmidler vurderes til det laveste av anskaffelseskost og virkelig verdi.

Varige driftsmidler balanseføres og avskrives over driftsmidlets levetid dersom de har levetid over 3 år. Direkte vedlikehold av driftsmidler kostnadsføres løpende under driftskostnader, mens påkostninger eller forbedringer tillegges driftsmidlets kostpris og avskrives i takt med driftsmidlet. Varige driftsmidler avskrives lineært. Avskrivningssatsene er gjengitt i note.

#### *Skatt*

Betalbar skatt beregnes på grunnlag av årets skattemessige resultat.

Utsatt skatt/skattefordel i balansen avsettes på grunnlag av midlertidige forskjeller mellom regnskapsmessige og skattemessige verdier i henhold til regnskapsstandard for skatt.

#### *Salgsinntekter*

Inntektsføring ved salg av varer og tjenester skjer på leveringstidspunktet.

#### *Forskning og utvikling*

Det er ikke utført egen FOU i 2022.

### Note 1 - Driftsinntekter

Driftsinntekter fordeler seg som følger (Hele 1000 kr):

Konsernets Inntekter fra	2022	2021
selvkostområdet	116 542	108 341
næringsvirksomhet	329 859	231 440
Sum inntekter konsernet	446 401	339 781

Hålogaland Ressursselskap IKS - konsern





## Noter til regnskapet for 2022 Hålogaland Ressursselskap IKS - konsern

### Note 4 - Skatt

Betalbar skatt og utsatt skatt/skattefordel gjelder hele konsernet. Utsatt skatt på interngevinster og andre midlertidige forskjeller etablert i konsernregnskapet er tatt hensyn til.

Grunnlaget for utsatt skattefordel er spesifisert nedenfor:

Oversikt over midlertidige forskjeller	2021	2022
Fordring	- 475 000	- 475 000
Finansiell leasing	0	0
Varer	0	0
Anleggsmidler	- 11 641 368	- 5 083 780
Pensjoner	2 847 852	4 928 789
Gevinst og tapskonto	84 784	67 827
Andre forskjeller	<u>- 6 201 863</u>	<u>-6 201 863</u>
SUM	<u>- 15 385 595</u>	<u>- 6 764 027</u>
Skattemessig fremførbart underskudd	0	-4 783 867
Grunnlag utsatt skatt	<u>- 15 385 595</u>	<u>- 11 547 894</u>
22% utsatt skatt	- 3 773 346	- 2 540 537
Ikke aktivert utsatt skatt	<u>218 841</u>	<u>112 368</u>
Balanseført utsatt skattefordel	<u>- 3 554 505</u>	<u>- 2 428 169</u>
<b>Sammenhengen mellom regnskapsmessig resultat og skattekostnad</b>	<b>2021</b>	<b>2022</b>
Resultat før skatt	28 108 140	50 705 329
Resultat i skattefri virksomhet	-898 470	- 3 029 702
Inntekt investering i tilknyttet selskap	0	0
Øvrige permanente forskjeller	<u>179 014</u>	<u>-14 454 502</u>
Grunnlag skattekostnad	<u>27 388 684</u>	<u>33 221 125</u>
Kalkulatorisk skattekostnad	6 025 508	7 308 646
Andre endringer	0	0
Endring ikke aktivert utsatt skattefordel(resultatført)	<u>6 132</u>	<u>-106 472</u>
Skattekostnad	<u>6 031 642</u>	<u>7 202 178</u>
Skattekostnaden fordeler seg som følger:		
Betalbar skatt	6 068 866	6 210 844
Endring utsatt skatt	-37 223	1 126 337
Andre endringer		<u>-135 003*</u>
Skattekostnad	<u>6 031 642</u>	<u>7 202 178</u>

\* Gjelder midlertidig balanseforskjell som ble solgt ved salg av datterselskap.



## Noter til regnskapet for 2022 Hålogaland Ressursselskap IKS - konsern

### Note 5 - Egenkapital

	<i>Selskaps- kapital</i>	<i>Annen inn- skutt EK</i>	<i>Annen EK</i>	<i>Minoritets- interessen</i>	<i>SUM</i>
<b>Egenkapital 31.12.forrige år</b>	2 100 000	14 387 887	126 293 200	26 211 944	168 993 031
Endring prinsipp -					
<b>Inngående balanse 01.01</b>	2 100 000	14 387 887	126 293 200	26 211 944	168 993 031
Andel av årets resultat			33 871 236	9 631 915	45 503 151
Utbytte				-3 742 500	
<b>Utgående balanse 31.12</b>	2 100 000	14 387 887	160 164 436	32 101 359	208 753 682

### Note 6 - Langsiktig gjeld - pantstillelser

Av konsernets gjeld og garantier er sikret ved pant kr 56 823 933

Bokført verdi av eiendeler stillet som sikkerhet:

Andel varige driftsmidler kr 118 097 519

Andel omløpsmidler kr 62 963 669

kr 181 061 188

Neste års avdrag utgjør ca. kr 27,9 (18,7 - 2021) mill. hvorav kr 0 gjelder finansiell leasing.

Langsiktig gjeld med forfall senere enn fem år utgjør ca. kr 125,6 (124,7 - 2021) mill.

Av langsiktig gjeld vedrører kr 0,- balanseførte leasingavtaler.

### Note 7 - Investeringer i aksjer - konsolideringsprinsipper

Konsernregnskapet for HRS består i tillegg til morselskapet av datterselskaper hvor morselskapets eierandel og stemmeandel, direkte eller indirekte, er mer enn 50 %. Konsernregnskapet er utarbeidet som om konsernet er en økonomisk enhet.

Selskap	Total aksjekapital	Pålydende	Antall	Resultat	Egenkapital	Bokført verdi
<i>Datterselskap</i>						
HRS Miljø AS	kr 2 941 000	kr 1 000	2 600	kr 17 001 760	kr 78 091 645	x)
HRS Husholdning AS	kr 2 500 000	kr 1 000	500	kr 3 029 702	kr 6 478 715	x)
HRS Metalco AS	kr 2 500 000	kr 100	12 525	kr 18 581 183	kr 49 377 762	x)
HRS Met. Eiend. AS	kr 300 000	kr 1 300 000		kr 721 251	kr 4 029 778	x)
<i>Andre selskap</i>						
Kunnsk.p Ha. AS	kr 5 332 000	kr 1 000	50			kr 50 000
Avfallsmegling Nord AS						kr 100 000
Retura AS	kr 11 946 000	kr 1 000				kr 457 080
KLP (egenk.innskudd)						kr 1 843 884
Andre aksjer						<u>kr 27 000</u>
Sum andre selskap						<u>kr 2 477 964</u>

Hålogaland Ressursselskap IKS - konsern



## Noter til regnskapet for 2022 Hålogaland Ressursselskap IKS - konsern

Aksjer i datterselskap er eliminert i konsernregnskapet. Kostpris på aksjene er eliminert mot egenkapitalen i selskapene på oppkjøps-/etableringstidspunktet etter oppkjøpsmetoden. Merverdier som ikke kan henføres til materielle eiendeler oppføres som goodwill og avskrives over 5 år. Alle interne transaksjoner, samt fordringer og gjeld er eliminert i konsernregnskapet.

### Investering i tilknyttet selskap

Selskap	Forretningskontor	Eier og stemme andel	Årets resultat (100%)	Egenkapital 31/12 (100%)
Rå Biopark AS*	Storfjord	33,4%	0	6 000 000

Årsregnskapet for 2022 fra Rå Biopark AS er ikke mottatt ved avleggelsen av årsregnskapet. Tallene for årets resultat er derfor satt i kr 0 og egenkapitalen 31/12 lik egenkapitalen selskapets ble stiftet med i 2022.

### Note 8 - Kundefordringer/andre fordringer

Kundefordringer er redusert med kr 545.000,- som er avsatt til dekning av mulige tap. Tilsvarende avsetning i fjor utgjorde kr 545.000,-

Fordringer med forfall senere enn ett år utgjør kr 1.942.333 mot 1.530.356 forrige år.

### Note 9 - Bankinnskudd, kontanter

Av bankinnskuddene er kr 3.378.294 ( 2.965.449) bundet i form av skyldig forskuddstrekk pr. 31.12.2022 (31.12.2021).

### Note 10 - Eierforhold

Morselskapets kapitalfond utgjør kr 2 100 000 fordelt på 21 andeler. Eiersammensetningen er som følger:

Harstad	7 andeler	Narvik	7 andeler
Tjeldsund	2 andel	Evenes	1 andel
Gratangen	1 andel	Kvæfjord	1 andel
Lavangen	1 andel	Ibestad	1 andel

Representantskapet er morselskapets øverste myndighet. Antall medlemmer og stemmer i representantskapet reguleres ut fra antall innbyggere i hver eierkommune, ved at hver kommune har 1 medlem pr. 4000 innbygger eller påbegynt del av 4000.



**Noter til regnskapet for 2022**  
**Hålogaland Ressursselskap IKS - konsern**

**Note 11 - Pensjonsforpliktelser**

Selskapet er pliktig til å ha tjenstepensjon etter lov om OTP. Konsernet har fonds- og ytelsesbaserte pensjonsordning for sine ansatte, som tilfedsstiller lovens krav om tjenstepensjon.

Pensjonsordningen i morselskapet er etter sitt økonomiske innhold å anse som ytelsesplan og inngår i en såkalt flerforetaksplan og omfatter 4 aktive personer. Forsikringsselskap i morselskapet er den Kommunale Landspensjonskasse. Pensjonsordningen i de øvrige konsernselskap er ordinære forsikrede ytelsesbaserte pensjonsordninger tegnet i Storebrand og gjelder til sammen 126 personer. I tillegg er det tilsammen 82 pensjonister og 78 oppsatte inkludert i ordningene.

Pensjonsforpliktelsene og kostnadene er regnskapsført i henhold til regnskapsstandarden NRS 6.

Pensjonskostnadene er aktuarberegnet etter følgende forutsetninger:

	<b>2022</b>	<b>2021</b>
Årlig avkastning	4,70/5,20%	1,90/3,10/3,70%
Diskonteringsrente	3,00%	1,90 %
Årlig lønnsvekst	3,50%	2,75%
Årlig vekst i folketrygdens grunnbeløp	2,50/3,25%	2,00/2,50 %
Årlig reg. av pensjoner under utbetaling	1,50-2,63%	0,00/1,73%
Arbeidsgiveravgift	5,10%	5,10%

Faktisk pensjonsforpliktelse er kr 19.463.733 (19.266.200 forrige årsskifte) større enn bokført, som følge av korridor prinsippet i NRS 6. Dersom beste estimat på pensjonsforpliktelsen skulle vært registrert ville bokført egenkapital være tilsvarende mindre.

**Note 12 - Fond for etterdrift av deponi**

Kostnadene for etterdrift av deponiet er beregnet i samsvar med KLIFs veiledning for beregning av kostnader for etterdrift av nedlagte deponi. Denne avsetningen utgjør 6.201.863 pr 31.12.2022

Det er i 2016 ferdigstilt et renseanlegg som vil endre etterdriftskostnadene. Statsforvalteren i Nordland har hatt en gjennomgang av deponidriften og forventes å komme med nye retningslinjer for denne driften i løpet av 2023. I løpet av 2023 vil det søkes om avslutning av inneværende deponidrift på Djupvik. Som følge av større endringer i tomtearealet herunder deponiarealene har selskapet foreløpig ikke oppdatert beregningen av avsetningen, da man mangler stabile erfaringstall fra driftskostnadene ved etterdriften. Selskapet valgt å beholde deponiavsetningen uforandret ved avslutningen av regnskapet for 2022, inntil driften er avklart og det foreligger tilstrekkelig erfaringstall fra driften av renseanlegget.

Kostnader ved og endringer i deponiavsetningen blir viderefakturert til HRS Husholdning AS som er det selskapet som har overtatt selvkostaktiviteten i konsernet.



**Noter til regnskapet for 2022**  
**Hålogaland Ressursselskap IKS - konsern**

**Note 13 - Leieavtaler varige driftsmidler**

Pr. 31.12.22 har konsernet ingen leasingavtaler i forbindelse med anskaffelse av varige driftsmidler. Leasingavtalene er behandlet enten som operasjonell eller finansiell leasing etter bestemmelsene i NRS 14, leieavtaler. Ved utgangen av 2022 har konsernet ingen leiekontrakter definert som finansielle. Leiebeløpene er ført som driftskostnader, avskrivning og renter. Avtalene løper i tidsrommet 2023-2025. Gjenstående leieforpliktelse pr. 31.12.22, for de 8 leasingkontrakter som er klassifisert som operasjonelle utgjør ca. kr 2.300.197 (inkl. renter) eks. mva.

**Hålogaland Ressursselskap IKS - konsern**



**HRS**



## ÅRSBERETNING 2022

### Hålogaland Ressursselskap IKS

#### Virksomhetens art

Hålogaland Ressursselskap IKS er et interkommunalt selskap eid av 8 kommuner i Nordre Nordland og Sør-Troms. Administrasjonen ligger i Narvik. Gjennom datterselskap driver selskapet mottaks- og avfallsanlegg for husholdningsavfall, næringsavfall og farlig avfall. I tillegg drives mottak og behandling av skrapjern/metaller/bilvrak. Produksjonen omfatter innsamling, mottak, sortering og prosessering av avfall.

HRS har ansvar for innsamlingen av husholdningsavfallet i alle eierkommunene i tillegg til innsamling og behandling av kommunalt næringsavfall fra Harstad kommune.

HRS drifter 2 kundetorg i byene samt 7 miljøstasjoner i distriktene; Ballangen og Kjøpsvik i Narvik kommune, Moan for Evenes og Tjeldsund kommune i tillegg til stasjoner i kommunene Gratangen, Lavangen, lbestad og Kvæfjord.

#### Fortsatt drift

I samsvar med regnskapsloven § 3-3 bekreftes det at forutsetningene om fortsatt drift er til stede. Til grunn for antagelsen ligger resultatet for 2022, budsjett for 2023, resultat- og strategiprognoser for år 2024-2026. Gjennomførte og planlagte driftstiltak og handlingsplaner forventes å gi fortsatt positiv effekt.

#### Konsernforhold

##### ***Hålogaland Ressursselskap IKS (HRS IKS)***

HRS IKS er morselskap i konsernet og eier alle produksjonsanleggene, men har ingen produksjonsvirksomhet. Selskapet er å anse som et holdingselskap med ansvar for konsernledelse, forvaltningsoppgaver, drift og utvikling av eiendommer. Selskapets kontor er på Djupvik i Narvik kommune.

##### ***HRS Husholdning AS***

Selskapets virksomhet er innsamling, mottak og behandling av husholdningsavfall fra eierkommunene. Selskapet kan også håndtere oppgaver knyttet til kommunalt næringsavfall. Driften skjer på anleggene på Djupvik (Narvik) og Stangnes (Harstad). HRS Husholdning har også ansvaret for driften av publikumstjenestene for levering av grovavfall og farlig avfall på kundetorgene i ved begge byene og miljøstasjonene i distriktene. Selskapets forretningsadresse er Djupvik i Narvik kommune. Selskapet driftes etter selvkostprinsippet og er unndratt skatteplikt. Selskapet er 100 % eid av HRS IKS.



## **HRS Miljø AS**

Selskapets forretningsområde er rådgivning, avfallsinnsamling, avfallsavsetning, konteiner-utleie og transport. Selskapet har virksomhet i Harstad og Narvik. Forretningsadressen er Djupvik i Narvik kommune. Selskapet er 100 % eid av HRS IKS.

## **HRS Metallco AS**

Selskapets forretningsområde er kjøp og salg av skrapjern, rivning og behandling av metall- og skrapjernskonstruksjoner, mottak av skrapbiler og sanering av disse, samt sortering og behandling av metaller. Forretningsadressen og hovedanlegget er på Stangnes i Harstad kommune med avdeling i Tromsø og fra 2022 i Narvik. Selskapet eies 50,1% av HRS IKS og 49,9% av Metallco AS.

## **HRS Metallco Eiendom Tromsø AS**

Selskapet driver utleie av fast eiendom. Anlegget ligger i Tromsø med forretningsadresse Ringveien 88 i Tromsø. Selskapet eies 50,1% av HRS IKS og 49,9% av Metallco AS.

## **Arbeid med kvalitet, miljø, helse og sikkerhet:**

HRS-konsernet er ISO-sertifisert på konsernnivå innenfor ISO 9001 Ledelsessystemer for kvalitet og ISO 14001 Ledelsessystemer for miljø.

Våre overordnede mål for dette arbeidet skal være førende for vårt arbeid og for de ulike valg bedriften foretar.

Internkontroll og et godt fungerende HMS-arbeid er viktige forutsetninger for kvalitet og forbedring av våre tjenester og vår produksjon. Det foretas et planmessig internkontrollarbeid med egne internrevisjoner for hele konsernet. HRS IKS har en egen HMSK-leder, som er ansatt for å ivareta konsernets arbeid på dette området. HRS gjennomfører også som fast tradisjon en HMSK-uke i starten av november hvert år.

## **Organisasjon og arbeidsmiljø**

Ved utgangen av 2022 hadde HRS konsernet 129 fast ansatte, som utgjorde 122,4 årsverk. Morselskapet, HRS IKS, hadde 10 fast ansatte, som utgjorde 9,4 årsverk ved utgangen av 2022, 8,4 i administrasjonen og 1 produksjonsstilling utleid til datterselskapene.

I henhold til oppsatt plan har det vært avholdt tre møter i AMU. For å styrke AMUs rolle deltar den øverste ledelse i AMU. HRS konsernet er tilknyttet Narvik Bedriftshelsetjeneste, Sør-Troms HMS-Tjeneste og Hemis avd. Tromsø.

Samarbeidet med de ansattes organisasjoner har vært konstruktivt og bidratt positivt til driften og det er styrets oppfatning at arbeidsmiljøet og den generelle trivsel på arbeidsplassen er god.

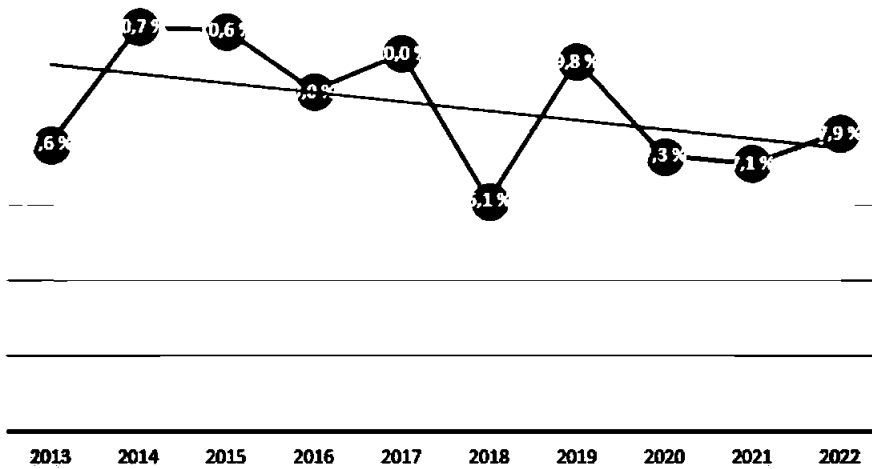
I anledning HMSK-uka 2022 ble det blant annet gjennomført en digital spørreundersøkelse/kartlegging om arbeidsmiljø/medarbeidertilfredshet, samt opplæring innen IT-/cybersikkerhet og stoffkartotek, i tillegg til førsthjelpkurs og brannøvelser.



### Sykefravær, skader og ulykker

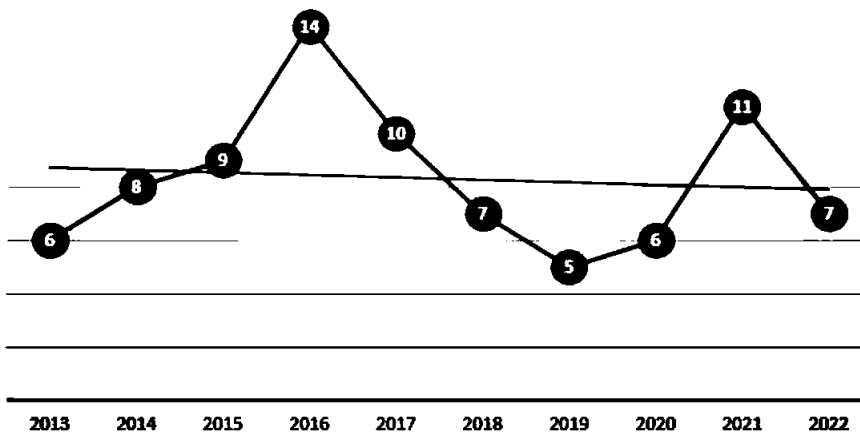
Sykefraværet samlet for konsernet viste i 2022 en svak økning. Konsernet jobber kontinuerlig og systematisk for å redusere sykefraværet gjennom målrettede arbeid og individuelt tilpassede løsninger. De siste 10 årene viser også en nedadgående trend. For morselskapet isolert var det et sykefravær på 3,1 % i 2022 mot 5,3 % i 2021.

### Utvikling sykefravær HRS Konsern



Antall personskader gikk ned fra 11 fra 7 i 2021. De fleste av skadene er av mindre alvorlig karakter. Ett tilfelle av fall medførte et lengre sykefravær. Det er sterkt søkelys på bruk av verneutstyr.

### Utvikling skader HRS Konsern





## Likestilling

Kvinneandelen i konsernet som helhet, blant fast ansatte, var i 2022 på 17,8 %, som er en reduksjon fra 21,8 % i 2021. Grunnen til en relativ liten andel kvinner er få kvinnelige søkere til stillingene i produksjonen. I administrative kontorstillinger er kvinneandelen høyere. Konsernledelsen består i dag av 8 personer hvorav 1 er kvinne.

Kvinneandelen i selskapets hovedstyre (utenom ansattes representant) har ikke forandret seg det siste året og var ved utgangen av 2022, 57,1 %. Samlet i alle konsernets selskapsstyrer er kvinneandelen 29,4 %.

HRS gruppens retningslinjer og policy legger vekt på å likebehandle ansatte uavhengig av kjønn med hensyn til lønn, avansement, utdanning og arbeidsforhold ellers. Det er et mål for styret å øke kvinneandelen både i virksomheten og i styrende organer ved rekruttering til ledige stillinger og verv.

## Påvirkning på ytre miljø

HRS skal jobbe for at konsernets aktiviteter bidrar til minst mulig forurensning av jord, luft og vann. I tillegg skal de ressursene som er i avfall utnyttes på en samfunnsøkonomisk forsvarlig måte. Aktivitetene er regulert av tillatelser fra Statsforvalteren, samt lover og forskrifter.

Våre aktiviteter som omfatter påvirkning på det ytre miljøet, er i stor grad fra transport og håndtering av avfall. Transport og maskinkjøring gir utslipp i form av støy, støv og eksos. Transportrelaterte utslipp er av relativt liten betydning totalt sett når man veier opp mot miljønyttene som oppstår ved materialgjenvinning og energiutnyttelse. Utslippene reduseres ved å bruke moderne bil- og maskinpark med lave utslipp og rasjonell drift.

Alle nye biler som konsernets selskaper anskaffer, skal minimum tilfredsstillende utslippskrav til Euro-6-motorer eller bedre. Det er i tillegg fokus på anskaffelse av kjøretøy med nullutslipp eller biobrensel. Fremtidige anskaffelser av kjøretøy og maskiner vil bli vurdert i forhold til alternative miljøeffektiv drift.

Det foretas ikke lenger deponering av avfall på Djupvik. Dette sendes nå til andre deponier i vår nærregion. HRS har krav fra Statsforvalteren om rensing av sigevannet fra det avsluttede deponiet. Rensingen av sigevannet gjør at vi rens bort en stor del av tungmetallene og andre miljøgifter slik at det ikke kommer ut i fjorden. I renseprosessen får vi et sluttprodukt i form av slam som lovlig kan deponeres. Det tas i tillegg prøver av grunnvannsbrønner nedenfor det gamle deponiet for å overvåke at det ikke er diffuse utslipp.

Driftsselskapene har søkelys på gode driftsløsninger og jobber kontinuerlige med tiltak for å forminske flygeavfallet. Ved Stangnes- og Djupvik miljøpark gjennomføres opprydding ved lag og foreninger hver vår for å fjerne det som eventuelt ligger etter vinteren.

Skadedyr er under kontroll med systematisk utlegging av rottegift og søkelys på gunstig drift.



## Forskning og utvikling (FoU)

HRS mener det er viktig å delta med personell og finansiering i bransjerelevante FoU-prosjekt som kan bidra til utviklingsmuligheter for bedriften, både når det gjelder miljøforbedringer og nye/bedre tjenester/produkter. Styret er positiv til å delta i relevante FoU-prosjekter og er villig til å delta med finansiering av aktuelle prosjekter

HRS-konsernet er medlem i Avfallsforsk – det ledende nettverket i Norge for avfallsrelatert FoU. Avfallsforsk ønsker å stimulere FoU og innovasjonsprosjekter som fremmer sirkulær økonomi, både for avfalls- og gjenvinningsbransjen og andre bransjer. Nettverket ble etablert i 2009 av flere avfallsbedrifter, organisasjoner og forskningsinstitusjoner med støtte fra Norges Forskningsråds innovasjonsarena-program. Avfallsforsk har i dag 57 medlemmer, som er en vesentlig økning fra foregående år med 42.

## Fremtidig utvikling

Det er stort fokus på sirkulær økonomi og bærekraft. Avfallsbransjen er et viktig redskap for å nå de målene som er satt både i regjeringens Klimaplan 2021 - 2030 og FNs 17 bærekrafts mål. Flere av eierkommunene har fokus på bærekraft, klima og miljø og HRS skal bidra til at kommunene når sine mål. Flere av disse har også utarbeidet klimaregnskap og klimamål.

Konsernet har vedtatt en ny strategisk plan 2022-2024. Det vil fremover bli enda mer søkelys på å få gjennomført bærekraftsmålene inn i vår drift i konkrete mål og handlingsplaner.

I 2022 deltok HRS Husholdning AS for andre gang i Avfall Norges renovasjons-benchmarking (RBM) sammen med 30 andre avfallsselskaper og kommuner. RBM kartlegger kostnadsbildet, nøkkeltall og forbedringspotensialet i ulike deler av renovasjonstjenesten. I tillegg gjennomføres kundetilfredshetsundersøkelse. Resultatene gir kunnskap om hvor selskapet står i dag og tas med i det videre strategiarbeidet.

Et viktig ansvar for HRS, er å gjøre det enkelt for våre innbyggere å kildesortere avfallet riktig. Dette gjør vi blant annet gjennom god kommunikasjon og informasjon ut til kundene. Det er opprettet en egen stilling som leder for kommunikasjon og samfunnskontakt som blant annet skal bidra til å fremme vårt samfunnsoppdrag og styrke vårt omdømme. Det vil være fokus på relasjonen og samspillet mellom HRS, eierkommunene og innbyggerne for å sammen sikre en bærekraftig og enda mer miljøvennlig avfallshåndtering.

Vår nye «Miljøsjef», humlen Humlix, ble lansert i 2021 og skal bidra til å nå frem til barn og unge (og voksne) med budskap om bærekraft, klima og miljø. Det er etablert en egen Humlix klubb med egen webside, samt egen sang, dans og musikkvideo.

Innen næringsavfall er konkurransen hard, slik at selskapet kontinuerlig arbeider for å være konkurransedyktig. Det er besluttet å investere i et komplett bilsaneringsanlegg og skrapjernmottak i Narvik, som formelt ble åpnet 17.2.23.

HRS har et godt samarbeid med sine 8 eierkommuner og søker stadig forbedringer og utvikling av sine tilbud overfor regionens innbyggere.

Høsten 2019 startet HRS utrulling av ny innsamlingsløsning for alle landkommunene, som innebærer at man skal hente 5 fraksjoner hjemme. Høsten 2020 ble også



bykommunene inkludert i denne ordningen. Resultatene viser en nedgang i mottatt restavfallet samt økning av avfallsfraksjoner, som går til materialgjenvinning. Det jobbes videre med å etablere fellespunkt for bysentrale områder og områder med mange husstander og trange gater. Dette arbeidet vil pågå over flere år.

Det arbeides med innføring av lovpålagt hytte- og fritidsrenovasjon i alle eierkommunene, som også vil kreve etablering av fellespunkt for levering av husholdningsavfall etter samme kildesorteringskrav som for boliger.

Det er gjennomført en rekke prosjekter på anleggene på Djupvik og Stangnes. Det er investert betydelig i både anlegg og i produksjonsutstyr, som bidrar til bedre arealutnyttelse og mer effektiv drift.

## Resultat, investeringer, finansiering og likviditet

### **HRS IKS**

HRS (morselskapet) hadde en omsetning i 2022 på kr. 32 230 129,- og et driftsresultat på kr. 8 431 001,- mot hhv kr. 28 498 552,- og kr. 5 465 677,- i 2021. Resultat etter skatt legges frem med kr 13 231 057,- mot kr 3 384 517,- i 2021.

Det er for 2022 foreslått utdeling av utbytte fra HRS Metallco AS og HRS Miljø AS på henholdsvis kr 7,5 mill og 5 mill. Av utbytte fra HRS Metallco AS tilfaller kr 3 757 500,- HRS IKS sin eierandel (50,1 %). Utbyttet fra HRS Metallco AS er allerede disponert i forbindelse med vedtatt investeringsbudsjett for 2023, trinn 2 av kapitalinnskudd knyttet til etableringen av Rå Biopark AS. Med trinn 2 har HRS IKS skutt inn vel 5,3 mill. av forpliktet beløp på 16,7 mill., som er 33,4 % av den totale egenkapitalen. Styret har derfor vurdert at selskapets behov for egenkapital til å dekke egne fremtidige forpliktelser, ikke er forenelig med utdeling av midler til eierne.

Rentenivået økte med 2,65 % i 2022 var i gjennomsnitt 1,8 % høyere enn foregående år.

Selskapets totale eiendeler utgjorde pr 31.12.2022 kr. 257 003 193,-, mot kr. 228 562 713,- i år 2021.

Bokført egenkapital i morselskapet er på kr. 77 712 257,- mot kr. 64 481 200,- i 2021. Ut fra budsjett og forventet drift fremover, forventes ingen større endring i egenkapitalen for 2023. Egenkapitalandelen pr. 31.12.2022 var 30,2 % mot 28,2 % pr. 31.12.2021.

Selskapets kortsiktige gjeld utgjorde pr. 31.12.2022 5,4 % av samlet gjeld mot 4,4 % pr. 31.12.2021. Selskapets mest likvide omløpsmidler (med fradrag for neste års nedbetaling av langsiktig gjeld) dekker kortsiktig gjeld.

### **HRS IKS konsern**

HRS konsern hadde samlet en netto omsetning på kr. 446 401 086,- og et resultat etter skatt på kr. 43 503 151,- mot hhv kr 339 781 003,- og kr 22 076 497,- foregående år. Totale eiendeler utgjorde ved årsskiftet kr. 529 238 056,- mot kr 464 923 291,- samme periode i fjor.

Konsernets samlede investeringer var på kr. 75,9 mill. Investeringene omfatter investering i nybygg, fornyelse og oppgradering av anlegg og utstyr/maskiner for øket kapasitet og effektivitet.

Likviditetsbeholdningen i konsernet var kr. 107,9 mill. ved utgangen av året. Ut fra forventet utvikling fremover er konsernets evne til egenfinansiering av investeringer tilfredsstillende.



Konsernets kortsiktige gjeld utgjorde 26,6 % av samlet gjeld mot 20,8 % foregående år. Konsernets mest likvide omløpsmidler (med fradrag for neste års nedbetaling av langsiktig gjeld) dekker kortsiktig gjeld.

Konsernets resultat er påvirket av markedsbetingede situasjoner, særlig innen transport- og metallvirksomheten, men nå også andre fraksjoner, som plast, papir og papp.

Egenkapitalandelen for konsernet var på 39,4 % mot 36,3 % forrige år.

## Finansiell risiko

### Markedsrisiko

Selskapet er eksponert for endringer i rentenivå da langsiktig gjeld har flytende rente. Selskapet vurderer fortløpende utviklingen i rentenivået og behov for eventuelt å binde renten på deler av låneporteføljen.

### Kredittrisiko

Risiko for at motparter ikke har økonomisk evne til å oppfylle sine forpliktelser, er moderat til liten for morselskapet. Selskapet har vurdert dette og foretatt nødvendig nedskrivninger/avsetninger for mulige tap.

### Likviditetsrisiko

Likviditeten i selskapet er god, og det er ikke besluttet tiltak som endrer likviditetsrisikoen.

## Årsresultat og disponeringer

Styret foreslår at årets overskudd på kr. 13 231 057,- i sin helhet overføres til annen egenkapital.

Narvik, 19.04.2023

Paul Qvigstad Rosenmeyer  
styrets leder

Kjersti Karijord Smørvik  
styrets nestleder

Birgitte Rørvik Bruun  
styremedlem

Karoline Gabrielsen  
styremedlem

Pål Johansen  
styremedlem

Linda Lockert Dybwad  
styremedlem

Frank Eilertsen  
styremedlem

Stein Nyrud  
styremedlem (ansatt)

Eirik Johansen  
adm. direktør

*(dokumentet er elektronisk signert)*



Dokument Årsberetning 2022 HRS IKS rev er signert elektronisk av:

*Signert 27.04.23 av  
Rosenmeyer, Paul Otto  
Qvigstad med BankID.*

---

Paul Qvigstad Rosenmeyer  
Styrets leder

*Signert 02.05.23 av Dybwad,  
Linda Lockert med BankID.*

---

Linda Lockert Dybwad  
Styremedlem

*Signert 27.04.23 av Johansen,  
Pål med BankID.*

---

Pål Johansen  
Styremedlem

*Signert 26.04.23 av Smørvik,  
Kjersti Karijord med BankID.*

---

Kjersti Karijord Smørvik  
Styrets nestleder

*Signert 03.05.23 av Eilertsen,  
Frank med BankID.*

---

Frank Eilertsen  
Styremedlem

*Signert 26.04.23 av Nyrud,  
Stein med BankID.*

---

Stein Nyrud  
Styremedlem ansatte

*Signert 03.05.23 av Bruun,  
Birgitte Rørvik med BankID.*

---

Birgitte Rørvik Bruun  
Styremedlem

*Signert 26.04.23 av  
Gabrielsen, Karoline med  
BankID.*

---

Karoline Gabrielsen  
Styremedlem

*Signert 03.05.23 av Johansen,  
Eirik med BankID.*

---

Eirik Johansen  
Administrerende direktør



## Hålogaland Revisjon

statsautoriserte revisorer



Hålogaland Revisjon AS Org.nr 934 147 014  
Dronningensgate 33 • Postboks 444, N-8506 Narvik  
Telefon: +47 76 96 65 55  
E-mail: narvik@halogalandrevisjon.no

Oppdragsansvarlige revisorer:  
Statsautoriserte revisorer Tore Aleksander Hanssen,  
Mikael Falch Hope og Steinar Finstad  
Medlemmer av Den Norske Revisorforening

Til generalforsamlingen i  
**Hålogaland Ressursselskap IKS**

Utkast vil bli signert når styre har signert oppdatert årsberetning med konserntall

### REVISORS BERETNING

#### Uttalelse om revisjonen av årsregnskapet

##### *Konklusjon*

Vi har revidert årsregnskapet for *Hålogaland Ressursselskap IKS* som viser et overskudd for selskapsregnskapet på kr 13.231.057,- og et overskudd for konsernregnskapet på kr 43.503.151,-.

Selskapsregnskapet og konsernregnskapet består av balanse per 31. desember 2022, resultatregnskap og kontantstrømoppstilling for regnskapsåret avsluttet per denne datoen og noter til årsregnskapet, herunder et sammendrag av viktige regnskapsprinsipper.

Etter vår mening er det medfølgende årsregnskapet avgitt i samsvar med lov og forskrifter og gir et rettviseende bilde av selskapets og konsernets finansielle stilling per 31. desember 2022, og av deres resultater og kontantstrømmer for regnskapsåret avsluttet per denne datoen i samsvar med regnskapslovens regler og god regnskapsskikk i Norge.

##### *Grunnlag for konklusjonen*

Vi har gjennomført revisjonen i samsvar med de internasjonale revisjonsstandardene International Standards and Auditing (ISA-ene). Våre oppgaver og plikter i henhold til disse standardene er beskrevet nedenfor under Revisors oppgaver og plikter ved revisjonen av årsregnskapet. Vi er uavhengige av selskapet slik det kreves i lov, forskrift og International Code of Ethics for Professional Accountants (inkludert internasjonale uavhengighetsstandarder) utstedt av the International Ethics Standards Board for Accountants (IESBA-reglene), og vi har overholdt våre øvrige etiske forpliktelser i samsvar med disse kravene. Innhentet revisjonsbevis er etter vår vurdering tilstrekkelig og hensiktsmessig som grunnlag for vår konklusjon.

##### *Øvrig informasjon*

Styret og daglig leder (ledelsen) er ansvarlige for informasjonen i årsberetningen.

Vår konklusjon om årsregnskapet ovenfor dekker ikke informasjonen i årsberetningen.

I forbindelse med revisjonen av årsregnskapet er det vår oppgave å lese årsberetningen. Formålet er å vurdere hvorvidt det foreligger vesentlig inkonsistens mellom årsberetningen og årsregnskapet og den kunnskap vi har opparbeidet oss under revisjonen, eller hvorvidt informasjon i årsberetningen ellers fremstår som vesentlig feil. Vi har ingenting å rapportere i så henseende.

Basert på kunnskapen vi har opparbeidet oss i revisjonen, mener vi at årsberetningen er konsistent med årsregnskapet og inneholder de opplysninger som skal gis i henhold til gjeldende lovkrav.



## ***Hålogaland Revisjon***

### ***Ledelsens ansvar for årsregnskapet***

Ledelsen er ansvarlig for å utarbeide årsregnskapet og for at det gir et rettvisende bilde i samsvar med regnskapslovens regler og god regnskapsskikk i Norge. Ledelsen er også ansvarlig for slik intern kontroll som den finner nødvendig for å kunne utarbeide et årsregnskap som ikke inneholder vesentlig feilinformasjon, verken som følge av misligheter eller utilsiktede feil.

Ved utarbeidelsen av årsregnskapet må ledelsen ta standpunkt til selskapets evne til fortsatt drift og opplyse om forhold av betydning for fortsatt drift. Forutsetningen om fortsatt drift skal legges til grunn for årsregnskapet så lenge det ikke er sannsynlig at virksomheten vil bli avviklet.

### ***Revisors oppgaver og plikter ved revisjonen av årsregnskapet***

Vårt mål er å oppnå betryggende sikkerhet for at årsregnskapet som helhet ikke inneholder vesentlig feilinformasjon, verken som følge av misligheter eller utilsiktede feil, og å avgi en revisjonsberetning som inneholder vår konklusjon. Betryggende sikkerhet er en høy grad av sikkerhet, men ingen garanti for at en revisjon utført i samsvar med lov, forskrift og god revisjonsskikk i Norge, herunder ISA-ene, alltid vil avdekke vesentlig feilinformasjon som eksisterer. Feilinformasjon kan oppstå som følge av misligheter eller utilsiktede feil. Feilinformasjon blir vurdert som vesentlig dersom den enkeltvis eller samlet med rimelighet kan forventes å påvirke økonomiske beslutninger som brukerne foretar basert på årsregnskapet.

For videre beskrivelse av revisors oppgaver og plikter vises det til <https://revisorforeningen.no/revisjonsberetninger>.

Narvik, 29. april 2022

## ***Hålogaland Revisjon AS***

Steinar Finstad

---

*Statsautorisert revisor  
elektronisk signert*