



ÅRSREGNSKAPET FOR REGNSKAPSÅRET 2024 - GENERELL INFORMASJON

Enheten

Organisasjonsnummer: 976 162 307
Organisasjonsform: Aksjeselskap
Foretaksnavn: BRUNSBICA AS
Forretningsadresse: c/o Botten
Munthes plass 46
1366 LYSAKER

Regnskapsår

Årsregnskapets periode: 01.01.2024 - 31.12.2024

Konsern

Morselskap i konsern: Nei

Regnskapsregler

Regler for små foretak benyttet: Ja
Benyttet ved utarbeidelsen av årsregnskapet til selskapet: Regnskapslovens alminnelige regler

Årsregnskapet fastsatt av kompetent organ

Bekreftet av representant for selskapet: Thor Erik Bakke
Dato for fastsettelse av årsregnskapet: 13.03.2025

Grunnlag for avgivelse

År 2024: Årsregnskapet er elektronisk innlevert
År 2023: Tall er hentet fra elektronisk innlevert årsregnskap fra 2024

Det er ikke krav til at årsregnskapet m.v. som sendes til Regnskapsregisteret er undertegnet. Kontrollen på at dette er utført ligger hos revisor/enhetens øverste organ. Sikkerheten ivaretas ved at innsender har rolle/rettighet for innsending av årsregnskapet via Altinn, og ved at det bekreftes at årsregnskapet er fastsatt av kompetent organ.

Brønnøysundregistrene, 16.04.2025



Resultatregnskap

Beløp i: NOK	Note	2024	2023
RESULTATREGNSKAP			
Salgsinntekt	6		
Kostnader			
Lønnskostnad og styrehonorar	2	311 046	
Honorarer		639 532	607 032
Annen driftskostnad		131 864	83 981
Sum kostnader		1 082 442	691 013
Driftsresultat		-1 082 442	-691 013
Finansinntekter og finanskostnader			
Annen renteinntekt		2 635 382	1 913 715
Mottatt aksjeutbytte		2 309 109	1 872 812
Gevinst/(tap) ved salg av aksjer		5 846 883	-2 278 179
Gevinst/(tap) ved salg av rentepapirer		453 248	305 248
Annen finansinntekt	4		
Gevinst/(tap) ved regulering av aksjer	3, 4	-4 781 175	4 292 222
Sum finansinntekter		6 463 447	6 105 818
Gevinst/(tap) ved regulering av rentepapirer	5	877 132	-445 134
Annen rentekostnad	2	419 809	394 331
Annen finanskostnad		5 430	1 581
Sum finanskostnader		1 302 370	-49 222
Netto finans		5 161 077	6 155 039
Resultat før skattekostnad		4 078 635	5 464 026
Skattekostnad på resultat	6	151 875	567 755
Årsresultat	7	3 926 760	4 896 271
Årsresultat etter minoritetsinteresser		3 926 760	4 896 271
Totalresultat		3 926 760	4 896 271
Overføringer og disponeringer			



Resultatregnskap

Beløp i: NOK	Note	2024	2023
Avsatt til annen egenkapital		3 926 760	4 896 271
Sum overføringer og disponeringer		3 926 760	4 896 271



Balanse

Beløp i: NOK	Note	2024	2023
BALANSE - EIENDELER			
Anleggsmidler			
Immaterielle eiendeler			
Utsatt skattefordel	6	956 483	1 108 358
Sum immaterielle eiendeler		956 483	1 108 358
Finansielle anleggsmidler			
Investeringer i aksjer og andeler	3	23 814 969	28 482 481
Sum finansielle anleggsmidler		23 814 969	28 482 481
Sum anleggsmidler		24 771 452	29 590 839
Omløpsmidler			
Varer			
Fordringer			
Andre kortsiktige fordringer		11 200	165 815
Opptjente renter		132 692	217 120
Sum fordringer		143 892	382 935
Investeringer			
Markedsbaserte aksjer	4	36 863 241	33 561 981
Markedsbaserte obligasjoner og rentefond	5	27 059 365	20 514 216
Andre markedsbaserte finansielle instrumenter	4		
Sum investeringer		63 922 606	54 076 197
Bankinnskudd, kontanter og lignende			
Bankinnskudd, kontanter o.l.		5 934 181	8 090 915
Sum bankinnskudd, kontanter og lignende		5 934 181	8 090 915
Sum omløpsmidler		70 000 679	62 550 047
SUM EIENDELER		94 772 132	92 140 886

BALANSE - EGENKAPITAL OG GJELD



Balanse

Beløp i: NOK	Note	2024	2023
Egenkapital			
Innskutt egenkapital			
Aksjekapital	8	600 000	600 000
Sum innskutt egenkapital		600 000	600 000
Opptjent egenkapital			
Annen egenkapital		85 801 791	81 875 031
Sum opptjent egenkapital		85 801 791	81 875 031
Sum egenkapital	7	86 401 791	82 475 031
Gjeld			
Langsiktig gjeld			
Utsatt skatt	6		
Annen langsiktig gjeld			
Sum langsiktig gjeld		0	0
Kortsiktig gjeld			
Leverandørgjeld		24 063	50 313
Betalbar skatt	6		
Gjeld til aksjonærer	2	6 790 854	9 615 542
Annen kortsiktig gjeld		1 555 424	
Sum kortsiktig gjeld		8 370 341	9 665 855
Sum gjeld		8 370 341	9 665 855
SUM EGENKAPITAL OG GJELD		94 772 132	92 140 886



Brønnøysundregistrene

ÅRSREGNSKAP FOR REGNSKAPSÅRET 2024 - GENERELL INFORMASJON

Journalnummer: 2025 357411

Enheten

Organisasjonsnummer: 976 162 307
Organisasjonsform: Aksjeselskap
Foretaksnavn: BRUNSBICA AS
Forretningsadresse: c/o Botten
Munthes plass 46
1366 LYSAKER

Regnskapsår

Årsregnskapets periode: 01.01.2024 - 31.12.2024

Konsern

Morselskap i konsern: Nei

Regnskapsregler

Regler for små foretak benyttet: Ja
Benyttet ved utarbeidelsen av
årsregnskapet til selskapet: Regnskapslovens alminnelige regler

Årsregnskapet fastsatt av kompetent organ

Bekreftet av representant for selskapet: Thor Erik Bakke
Dato for fastsettelse av årsregnskapet: 13.03.2025

Revisjon

Årsregnskapet er utarbeidet av ekstern
autorisert regnskapsfører: Ja
Ekstern autorisert regnskapsfører har i
løpet av regnskapsåret bistått ved den
løpende regnskapsføringen eller utført
andre tjenester for selskapet enn å
utarbeide årsregnskapet: Ja

Grunnlag for avgivelse

År 2024: Årsregnskap er elektronisk innlevert.
År 2023: Tall er hentet fra elektronisk innlevert årsregnskap fra 2024.

Det er ikke krav til at årsregnskapet m.v. som sendes til Regnskapsregisteret er undertegnet. Kontrollen på at dette er utført ligger hos revisor/enhetens øverste organ. Sikkerheten ivaretas ved at innsender har rolle/rettighet for innsending av årsregnskapet via Altinn, og ved at det bekreftes at årsregnskapet er fastsatt av kompetent organ.

Brønnøysundregistrene, 12.04.2025



Organisasjonsnr: 976 162 307
BRUNSBICA AS

RESULTATREGNSKAP

Beløp i: NOK	Note	2024	2023
RESULTATREGNSKAP			
Salgsinntekt	6		
Kostnader			
Lønnskostnad og styrehonorar	2	311 046	
Honorarer		639 532	607 032
Annen driftskostnad		131 864	83 981
Sum kostnader		1 082 442	691 013
Driftsresultat		-1 082 442	-691 013
Finansinntekter og finanskostnader			
Annen renteinntekt		2 635 382	1 913 715
Mottatt aksjeutbytte		2 309 109	1 872 812
Gevinst/(tap) ved salg av aksjer		5 846 883	-2 278 179
Gevinst/(tap) ved salg av rentepapirer		453 248	305 248
Annen finansinntekt	4		
Gevinst/(tap) ved regulering av aksjer	3, 4	-4 781 175	4 292 222
Sum finansinntekter		6 463 447	6 105 818
Gevinst/(tap) ved regulering av rentepapirer	5	877 132	-445 134
Annen rentekostnad	2	419 809	394 331
Annen finanskostnad		5 430	1 581
Sum finanskostnader		1 302 370	-49 222
Netto finans		5 161 077	6 155 039
Resultat før skattekostnad		4 078 635	5 464 026
Skattekostnad på resultat	6	151 875	567 755
Årsresultat	7	3 926 760	4 896 271
Årsresultat etter minoritetsinteresser		3 926 760	4 896 271
Totalresultat		3 926 760	4 896 271
Overføringer og disponeringer			
Avsatt til annen egenkapital		3 926 760	4 896 271
Sum overføringer og disponeringer		3 926 760	4 896 271



Organisasjonsnr: 976 162 307
BRUNSBICA AS

BALANSE

Beløp i: NOK	Note	2024	2023
BALANSE - EIENDELER			
Anleggsmidler			
Immaterielle eiendeler			
Utsatt skattefordel	6	956 483	1 108 358
Sum immaterielle eiendeler		956 483	1 108 358
Finansielle anleggsmidler			
Investeringer i aksjer og andeler	3	23 814 969	28 482 481
Sum finansielle anleggsmidler		23 814 969	28 482 481
Sum anleggsmidler		24 771 452	29 590 839
Omløpsmidler			
Varer			
Fordringer			
Andre kortsiktige fordringer		11 200	165 815
Opptjente renter		132 692	217 120
Sum fordringer		143 892	382 935
Investeringer			
Markedsbaserte aksjer	4	36 863 241	33 561 981
Markedsbaserte obligasjoner og rentefond	5	27 059 365	20 514 216
Andre markedsbaserte finansielle instrumenter	4		
Sum investeringer		63 922 606	54 076 197
Bankinnskudd, kontanter og lignende			
Bankinnskudd, kontanter o. l.		5 934 181	8 090 915
Sum bankinnskudd, kontanter og lignende		5 934 181	8 090 915
Sum omløpsmidler		70 000 679	62 550 047
SUM EIENDELER		94 772 132	92 140 886
BALANSE - EGENKAPITAL OG GJELD			
Egenkapital			
Innskutt egenkapital			
Aksjekapital	8	600 000	600 000



Sum innskutt egenkapital		600 000	600 000
Opptjent egenkapital			
Annen egenkapital		85 801 791	81 875 031
Sum opptjent egenkapital		85 801 791	81 875 031
Sum egenkapital	7	86 401 791	82 475 031
Gjeld			
Langsiktig gjeld			
Utsatt skatt	6		
Annen langsiktig gjeld			
Sum langsiktig gjeld		0	0
Kortsiktig gjeld			
Leverandørgjeld		24 063	50 313
Betalbar skatt	6		
Gjeld til aksjonærer	2	6 790 854	9 615 542
Annen kortsiktig gjeld		1 555 424	
Sum kortsiktig gjeld		8 370 341	9 665 855
Sum gjeld		8 370 341	9 665 855
SUM EGENKAPITAL OG GJELD		94 772 132	92 140 886



Organisasjonsnr: 976 162 307
BRUNSBICA AS

NOTEOPPLYSNINGER - SELSKAP - alle poster oppgitt i hele tall

Note
2

Antall årsverk i regnskapsåret
0.00

<u>Sum</u>	<u>Beløp</u>
<u>Balanseført verdi 31.12.</u>	<u>Varige driftsmidler Immaterielle eiend.</u>

Konsernregnskap

Morselskapet sitt navn

Forretningskontor for morselskapet

Begrunnelse for at datterselskap er utelatt fra konsolideringen

<u>Samlet beløp - tilknyttet selskap</u>	<u>Årets</u>	<u>Fjorårets</u>
--	--------------	------------------

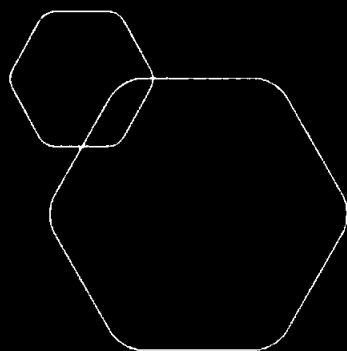
<u>Samlet beløp - foretak i samme konsern</u>	<u>Årets</u>	<u>Fjorårets</u>
---	--------------	------------------

<u>Samlet beløp - foretak i samme konsern</u>	<u>Årets</u>	<u>Fjorårets</u>
---	--------------	------------------

<u>Samlet beløp - felles kontrollert virksomhet</u>	<u>Årets</u>	<u>Fjorårets</u>
---	--------------	------------------

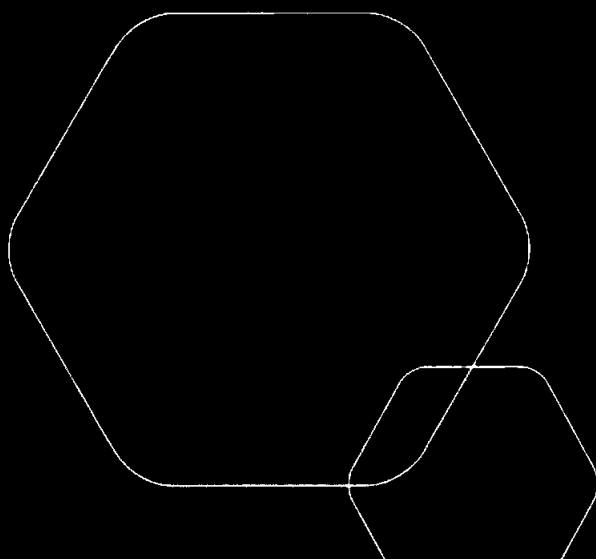
<u>Pantstillelse</u>	<u>Beløp</u>
----------------------	--------------

<u>Beholdning av egne aksjer</u>	<u>Antall</u>	<u>Pålydende</u>	<u>Andel av aksjek.</u>
----------------------------------	---------------	------------------	-------------------------



Årsregnskap 2024 Brunsbica AS

Resultatregnskap
Balanse
Noter til regnskapet



Org.nr.: 976 162 307



RESULTATREGNSKAP

BRUNSBICA AS

DRIFTSINNEKTER OG DRIFTSKOSTNADER	Note	2024	2023
Lønnskostnad og styrehonorar	2	311 046	0
Honorarer		639 532	607 032
Annen driftskostnad		131 864	83 981
Sum driftskostnader		1 082 442	691 013
Driftsresultat		-1 082 442	-691 013
FINANSINNEKTER OG FINANSKOSTNADER			
Mottatt aksjeutbytte		2 309 109	1 872 812
Renteinntekter		2 635 382	1 913 715
Gevinst/(tap) ved salg av aksjer		5 846 883	-2 278 179
Gevinst/(tap) ved regulering av aksjer	3, 4	-4 781 175	4 292 222
Gevinst/(tap) ved salg av rentepapirer		453 248	305 248
Gevinst/(tap) ved regulering av rentepapirer	5	-877 132	445 134
Annen rentekostnad	2	419 809	394 331
Annen finanskostnad		5 430	1 581
Resultat av finansposter		5 161 077	6 155 039
Resultat før skattekostnad		4 078 635	5 464 026
Skattekostnad på resultat	6	151 875	567 755
Årsresultat	7	3 926 760	4 896 271
OVERFØRINGER			
Avsatt til annen egenkapital		3 926 760	4 896 271
Sum overføringer		3 926 760	4 896 271



BALANSE

BRUNSBICA AS

EIENDELER	Note	2024	2023
ANLEGGSMIDLER			
IMMATERIELLE EIENDELER			
Utsatt skattefordel	6	956 483	1 108 358
Sum immaterielle eiendeler		956 483	1 108 358
VARIGE DRIFTSMIDLER			
FINANSIELLE ANLEGGSMIDLER			
Investeringer i aksjer og andeler	3	23 814 969	28 482 481
Sum finansielle anleggsmidler		23 814 969	28 482 481
Sum anleggsmidler		24 771 452	29 590 839
OMLØPSMIDLER			
FORDRINGER			
Andre kortsiktige fordringer		11 200	165 815
Opptjente renter		132 692	217 120
Sum fordringer		143 892	382 935
INVESTERINGER			
Markedsbaserte aksjer	4	36 863 241	33 561 981
Markedsbaserte obligasjoner og rentefond	5	27 059 365	20 514 216
Sum investeringer		63 922 606	54 076 197
Bankinnskudd, kontanter o.l.		5 934 181	8 090 915
Sum omløpsmidler		70 000 679	62 550 047
Sum eiendeler		94 772 132	92 140 886




BALANSE

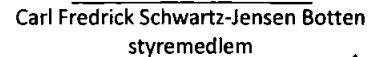
BRUNSBICA AS

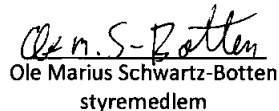
EGENKAPITAL OG GJELD	Note	2024	2023
EGENKAPITAL			
INNSKUTT EGENKAPITAL			
Aksjekapital	8	600 000	600 000
Sum innskutt egenkapital		600 000	600 000
OPPTJENT EGENKAPITAL			
Annen egenkapital		85 801 791	81 875 031
Sum opptjent egenkapital		85 801 791	81 875 031
Sum egenkapital	7	86 401 791	82 475 031
GJELD			
AVSETNING FOR FORPLIKTELSER			
ANNEN LANGSIKTIG GJELD			
KORTSIKTIG GJELD			
Leverandørgjeld		24 063	50 313
Gjeld til aksjonærer	2	6 790 854	9 615 542
Annen kortsiktig gjeld		1 555 424	0
Sum kortsiktig gjeld		8 370 341	9 665 855
Sum gjeld		8 370 341	9 665 855
Sum egenkapital og gjeld		94 772 132	92 140 886


Lysaker, 03.03.2025
Styret i Brunsbica AS

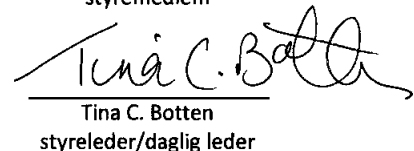

Ragnhild M. Wiborg
styremedlem


Thor Erik Bakke
styremedlem


Carl Fredrick Schwartz-Jensen Botten
styremedlem


Ole Marius Schwartz-Botten
styremedlem


Christine N Schwartz Botten
styremedlem


Tina C. Botten
styreleder/daglig leder



NOTER TIL ÅRSREGNSKAPET 2024 Brunsbica AS

Regnskapsprinsipper

Årsregnskapet er satt opp i samsvar med regnskapsloven og NRS 8 - God regnskapsskikk for små foretak.

DRIFTSINNTEKTER

Selskapets inntekter er i hovedsak knyttet til avkastning på aksjer og andre verdipapirer og fremkommer spm utbytte og renter samt ved salg av verdipapirene. Videre ved regulering av verdipapirer til markedsverdi, se nedenfor.

SKATT

Skattekostnaden i resultatregnskapet omfatter både periodens betalbare skatt og endring i utsatt skatt. Utsatt skatt er beregnet med 22 % på grunnlag av de midlertidige forskjeller som eksisterer mellom regnskapsmessige og skattemessige verdier, samt ligningsmessig underskudd til fremføring ved utgangen av regnskapsåret. Skatteøkende og skattereduserende midlertidige forskjeller som reverserer eller kan reverseres i samme periode er utlignet og nettoført.

KLASSIFISERING OG VURDERING AV ANLEGGSMIDLER

Anleggsmidler omfatter eiendeler bestemt til varig eie og bruk. Anleggsmidler er vurdert til anskaffelseskost.. Anleggsmidler nedskrives til virkelig verdi ved verdifall som forventes ikke å være forbigående. Nedskrivningen reverseres når grunnlaget for nedskrivningen ikke lenger er til stede.

KLASSIFISERING OG VURDERING AV OMLØPSMIDLER

Omløpsmidler og kortsiktig gjeld omfatter normalt poster som forfaller til betaling innen ett år etter balansedagen, samt poster som knytter seg til varekretsløpet. Omløpsmidler vurderes til laveste verdi av anskaffelseskost og virkelig verdi. Markedsbaserte verdipapirer er vurdert til markedsverdi pr. 31.12..

FORDRINGER

Kundefordringer og andre fordringer oppføres til pålydende etter fradrag for avsetning til forventet tap. Avsetning til tap gjøres på grunnlag av en individuell vurdering av de enkelte fordringene.

Note 2 Lønnskostnader og antall årsverk

LØNNSKOSTNADER

	2024	2023
Godtgjørelse styremedlemmer	250 000	0
Arbeidsgiveravgift	38 437	0
Helseforsikring	22 609	0
Sum	311 046	0

Til revisor er det kostnadsført kr. 40 000 for revisjon inkl mva.

Aksjonærene har gitt lån til selskapet hvor lånesaldo er kr. 6 790 854. Det er belastet renter iht gjeldende regler med 419 809.



NOTER TIL ÅRSREGNSKAPET 2024 Brunsbica AS

Note 3 Langsiktige aksjer

	Antall aksjer	Kostpris	Bokført verdi	Rest forpl kapital
ML 33 Invest AS pref aksjer	9	2 428 083	1	
Lytix Biopharma AS	40 000	337 200	235 200	
Pharma Holding AS	228	113 098	9 120	
Amicoat AS	68 592	318 062	318 062	
Pharmasum Thrapeutics AS	1 076	8 381	8 381	
Skaar Omsorg AS	63	807 763	807 763	
Solicitu AS	53	1 208 581	1 208 581	
Helsfyr Kontorinvest III AS	110	3 228 500	3 228 500	
Portalen Invest AS	61	2 014 125	2 014 125	
Terningen Invest AS	72	2 568 456	2 568 456	
Vestbylog Invest AS	70	2 761 500	2 761 500	
KG9 Invest AS	277	2 851 000	2 851 000	
Avsetning vedr verdi eiendomsselskap overfor Papershell AB	258	2 522 226	2 522 226	
Storebrand Int Priv Equity XI B-0 (SIPE 11)	384 040	514 644	514 644	
Storebrand Int Priv Equity 13 B-0 (SIPE 13)	1 675 896	2 835 708	2 835 708	
Storebrand Int Priv Equity 17 B-1 (SIPE 17)	3 201 261	3 579 640	3 579 640	
Bluefront Capital II AS	25 000	1 552 063	1 552 063	
Sum		29 649 029	23 814 969	
Verdireguleringskonto pr. 31.12		-5 834 060		
Verdireguleringskonto pr. 1.1		-4 235 259		
Årets endring		-1 598 800		



NOTER TIL ÅRSREGNSKAPET 2024 Brunsbica AS

Note 4 Markedsbaserte aksjer og verdipapirfond

	Anskaffelses- kost	Markeds- verdi	Balanseført verdi
Aksjer			
Børsnoterte papirer	37 509 997	36 863 241	36 863 241
Aksjene er oppført til markedsverdi pr. 31.12.2024.			
Reguleringskonto pr. 31.12.	-646 756		
Reguleringskonto pr. 1.1.	<u>2 535 619</u>		
Årets endring	<u>-3 182 375</u>		

Note 5 Markedsbaserte obligasjoner og rentefond

	Anskaffelses- kost	Markeds- verdi	Balanseført verdi
Obligasjoner			
Markedsbaserte obl. og rentefond	27 703 210	27 059 365	27 059 365
Aksjene er oppført til markedsverdi pr. 31.12.2024.			
Reguleringskonto pr. 31.12.	-643 846		
Reguleringskonto pr. 1.1.	<u>233 286</u>		
Årets endring	<u>-877 132</u>		

Note 6 Skatt

Årets skattekostnad	2024	2023
Resultatført skatt på ordinært resultat:		
Betalbar skatt	0	0
Endring i utsatt skatt	151 875	567 755
Skattekostnad ordinært resultat	151 875	567 755
Skattepliktig inntekt:		
Resultat før skatt	4 078 635	5 464 026
Permanente forskjeller	-1 941 803	-3 458 014
Anvendelse av fremførbart underskudd	-2 136 832	-2 006 012
Skattepliktig inntekt	0	0
Betalbar skatt i balansen:		
Betalbar skatt på årets resultat	0	0
Sum betalbar skatt i balansen	0	0

Skatteeffekten av midlertidige forskjeller og underskudd til fremføring som har gitt opphav til utsatt skatt og utsatte skattefordeler, spesifisert på typer av midlertidige forskjeller

	2024	2023	Endring
Aksjer og andre verdipapirer	-807 537	638 955	1 446 493



NOTER TIL ÅRSREGNSKAPET 2024 Brunsbica AS

Akkumulert fremførbart underskudd	-3 540 119	-5 676 951	-2 136 832
Grunnlag for utsatt skattefordel	-4 347 656	-5 037 995	-690 339
Utsatt skattefordel (22 %)	-956 484	-1 108 359	-151 875

Note 7 Egenkapital

	Aksjekapital	Overkurs	Annen innskutt egenkapital	Annen egenkapital	Sum egenkapital
Pr. 31.12.2023	600 000	0	0	81 875 031	82 475 031
Årets resultat				3 926 760	3 926 760
Pr 31.12.2024	600 000	0	0	85 801 791	86 401 791

Note 8 Aksjekapital, aksjonærer m.v.

Aksjekapitalen i Brunsbica AS pr. 31.12 består av:

	Antall	Pålydende	Balanseført
A-aksjer	100	600	0
B-aksjer	900	600	0
Sum	1 000	600	0

Brunsbica AS hadde 5 aksjonærer pr. 31.12.2024.

	A-aksjer	B-aksjer	Sum antall	Eierandel	Stemmeandel
Tina C. Botten	100	0	100	10,0 %	69,00 %
Carl Fr. Schwartz-Jensen Botten	0	225	225	22,5 %	7,75 %
Ole M. Schwartz-Botten	0	225	225	22,5 %	7,75 %
Christine Schwatz Botten	0	225	225	22,5 %	7,75 %
Alexandra Botten		225	225	22,5 %	7,75 %
Sum	100	900	1 000	100 %	100 %
Totalt	100	900	1 000	100 %	100 %



Revisorteam Midt-Telemark AS

Tilsluttet Revisorteam AS

Statsautoriserte revisorer

Til generalforsamlingen i Brunsbica AS.

Uavhengig revisors beretning Uttalelse om revisjonen av årsregnskapet

Konklusjon

Vi har revidert årsregnskapet til Brunsbica AS som viser et overskudd på NOK 3.926.760. Årsregnskapet består av balanse per 31. desember 2024 og resultatregnskap for regnskapsåret avsluttet per denne datoen og noter til årsregnskapet, herunder et sammendrag av viktige regnskapsprinsipper.

Etter vår mening oppfyller årsregnskapet gjeldende lovkrav og gir et rettviseende bilde av selskapets finansielle stilling per 31. desember 2024, og av dets resultat for regnskapsåret avsluttet pr denne dato i samsvar med regnskapslovens regler og god regnskapsskikk i Norge.

Grunnlag for konklusjonen

Vi har gjennomført revisjonen i samsvar med International Standards on Auditing (ISA-ene). Våre oppgaver og plikter i henhold til disse standardene er beskrevet nedenfor under Revisors oppgaver og plikter ved revisjonen av årsregnskapet. Vi er uavhengige av selskapet i samsvar med kravene i relevante lover og forskrifter i Norge og International Code of Ethics for Professional Accountants (inkludert internasjonale uavhengighetsstandarder) utstedt av International Ethics Standards Board for Accountants (IESBA-reglene), og vi har overholdt våre øvrige etiske forpliktelser i samsvar med disse kravene. Innhentet revisjonsbevis er etter vår vurdering tilstrekkelig og hensiktsmessig som grunnlag for vår konklusjon.

Ledelsens ansvar for årsregnskapet

Ledelsen er ansvarlig for å utarbeide årsregnskapet og for at det gir et rettviseende bilde i samsvar med regnskapslovens regler og god regnskapsskikk i Norge. Ledelsen er også ansvarlig for slik intern kontroll som den finner nødvendig for å kunne utarbeide et årsregnskap som ikke inneholder vesentlig feilinformasjon, verken som følge av misligheter eller utilsiktede feil.

Ved utarbeidelsen av årsregnskapet må ledelsen ta standpunkt til selskapets evne til fortsatt drift og opplyse om forhold av betydning for fortsatt drift. Forutsetningen om fortsatt drift skal legges til grunn for årsregnskapet så lenge det ikke er sannsynlig at virksomheten vil bli avvirket.

Revisors oppgaver og plikter ved revisjonen av årsregnskapet

Vårt mål er å oppnå betryggende sikkerhet for at årsregnskapet som helhet ikke inneholder vesentlig feilinformasjon, verken som følge av misligheter eller utilsiktede feil, og å avgi en revisjonsberetning som inneholder vår konklusjon. Betyggende sikkerhet er en høy grad av sikkerhet, men ingen garanti for at en revisjon utført i samsvar med ISA-ene, alltid vil avdekke vesentlig feilinformasjon. Feilinformasjon kan oppstå som følge av misligheter eller utilsiktede feil. Feilinformasjon er å anse som vesentlig dersom den enkeltvis eller samlet med rimelighet kan forventes å påvirke de økonomiske beslutningene som brukerne foretar, på grunnlag av årsregnskapet.

For videre beskrivelse av revisors oppgaver og plikter vises det til <https://revisorforeningen.no/revisjonsberetninger>

Gvarv, den 5.3.2025.

Revisorteam Midt-Telemark AS

Linda Stangeland
statsautorisert revisor

Revisorteam Midt-Telemark AS
Postboks 83, 3834 Gvarv
Foretaksregisteret: NO 924 310 693 MVA

Telefon: 35 95 67 00
E-post: midt@revisorteam.no
E-post (direkte): fornavnet@revisorteam.no

Medlem Revisorforeningen
Godkjent revisjonsselskap
Godkjent regnskapselskap

Side 1 av 1