



ÅRSREGNSKAPET FOR REGNSKAPSÅRET 2015 - GENERELL INFORMASJON

Enheten

Organisasjonsnummer: 997 452 801
Organisasjonsform: Aksjeselskap
Foretaksnavn: BLÅ BARDRIFT AS
Forretningsadresse: Rådhusgata 20
8400 SORTLAND

Regnskapsår

Årsregnskapets periode: 01.01.2015 - 31.12.2015

Konsern

Morselskap i konsern: Nei

Regnskapsregler

Regler for små foretak benyttet: Ja
Benyttet ved utarbeidelsen av årsregnskapet til selskapet: Regnskapslovens alminnelige regler

Årsregnskapet fastsatt av kompetent organ

Bekreftet av representant for selskapet: Accountour Vesterålen AS
Dato for fastsettelse av årsregnskapet: 27.06.2016

Grunnlag for avgivelse

År 2015: Årsregnskapet er elektronisk innlevert
År 2014: Tall er hentet fra elektronisk innlevert årsregnskap fra 2015

Det er ikke krav til at årsregnskapet m.v. som sendes til Regnskapsregisteret er undertegnet. Kontrollen på at dette er utført ligger hos revisor/enhetens øverste organ. Sikkerheten ivaretas ved at innsender har rolle/rettighet for innsending av årsregnskapet via Altinn, og ved at det bekreftes at årsregnskapet er fastsatt av kompetent organ.

Brønnøysundregistrene, 08.10.2019



Resultatregnskap

Beløp i: NOK	Note	2015	2014
RESULTATREGNSKAP			
Inntekter			
Salgsinntekt		2 660 877	2 132 139
Sum inntekter		2 660 877	2 132 139
Kostnader			
Varekostnad		862 804	689 218
Lønnskostnad	5	950 619	704 079
Avskrivning av driftsmidler og immaterielle eiendeler	3	10 998	10 998
Annen driftskostnad		478 780	385 674
Sum kostnader		2 303 201	1 789 969
Driftsresultat		357 677	342 169
Finansinntekter og finanskostnader			
Annen renteinntekt		13 196	15 482
Annen finansinntekt			765
Sum finansinntekter		13 196	16 247
Annen rentekostnad		2 136	1 423
Sum finanskostnader		2 136	1 423
Netto finans		11 059	14 824
Ordinært resultat før skattekostnad		368 736	356 993
Skattekostnad på ordinært resultat	8	98 594	97 454
Ordinært resultat etter skattekostnad		270 142	259 539
Årsresultat		270 142	259 539
Årsresultat etter minoritetsinteresser		270 142	259 539
Totalresultat		270 142	259 539
Overføringer og disponeringer			
Avsatt til annen egenkapital		270 142	259 539



Resultatregnskap

Beløp i: NOK	Note	2015	2014
Sum overføringer og disponeringer		270 142	259 539



Balanse

Beløp i: NOK	Note	2015	2014
BALANSE - EIENDELER			
Anleggsmidler			
Immaterielle eiendeler			
Utsatt skattefordel		2 212	
Sum immaterielle eiendeler		2 212	
Varige driftsmidler			
Driftsløsøre, inventar o.a. utstyr	3	9 175	20 173
Sum varige driftsmidler		9 175	20 173
Sum anleggsmidler		11 387	20 173
Omløpsmidler			
Varer			
Sum varer	6	111 088	79 383
Fordringer			
Andre kortsiktige fordringer		65 416	64 457
Sum fordringer		65 416	64 457
Bankinnskudd, kontanter og lignende			
Bankinnskudd, kontanter o.l.	7	1 322 625	921 404
Sum bankinnskudd, kontanter og lignende		1 322 625	921 404
Sum omløpsmidler		1 499 129	1 065 244
SUM EIENDELER		1 510 516	1 085 417
BALANSE - EGENKAPITAL OG GJELD			
Egenkapital			
Innskutt egenkapital			
Aksjekapital	2, 4	100 000	100 000
Overkurs		2 680	2 680
Sum innskutt egenkapital		102 680	102 680



Balanse

Beløp i: NOK	Note	2015	2014
Opptjent egenkapital			
Annen egenkapital	2	914 378	644 236
Sum opptjent egenkapital		914 378	644 236
Sum egenkapital		1 017 058	746 916
Gjeld			
Langsiktig gjeld			
Utsatt skatt	8		636
Sum avsetninger for forpliktelser			636
Annen langsiktig gjeld			
Sum langsiktig gjeld		0	636
Kortsiktig gjeld			
Leverandørgjeld		182 762	52 267
Betalbar skatt	8	101 442	97 631
Skyldig offentlige avgifter		147 569	129 558
Annen kortsiktig gjeld		61 685	58 409
Sum kortsiktig gjeld		493 458	337 865
Sum gjeld		493 458	338 501
SUM EGENKAPITAL OG GJELD		1 510 516	1 085 417



BLÅ BARDRIFT AS

2015

Årsberetning

Årsregnskap

Noter



Blå Bardrift AS
Org. nr 997452801

Årsberetning 2015

Virksomhetens art

Blå Bardrift AS driver en bar, selskapet er lokalisert i sentrum av Sortland i Sortland kommune.

Finansiell risiko

Selskapet er i liten grad eksponert for endringer i rentenivået. Selskapet har ingen langsiktig gjeld.

Fortsatt drift

Årsregnskapet er utarbeidet under forutsetningen fortsatt drift. Det bekreftes herved at forutsetningen om fortsatt drift er til stedet.

Fremtidig utvikling

Selskapet har etablert en strategi de neste årene som skal sikre grunnlag for selskapets drift. Årets resultat bekrefter strategien for videreutviklingen av selskapets egenkapital.

Rettvisende oversikt

Styret mener at årsregnskapet med noter gir en rettvisende oversikt av selskapets resultat, utvikling og status pr. 31.12.2015. Resultatet viser et overskudd etter skatt på kr. 270 142. Egenkapitalen er på kr. 1 017 058,-

Arbeidsmiljø/Ytre miljø

Styret anser arbeidsmiljøet i selskapet som bra. Ansatte i virksomheten har ikke vært utsatt for ulykker eller skader i forbindelse med utførelse av arbeidet i 2015.

Selskapet forurenser ikke det ytre miljø og har heller ikke sett det nødvendig å iverksette spesielle miljømessige tiltak.

Forsknings- og utviklingsaktiviteter

Selskapet har for tiden ingen pågående forsknings- eller utviklingsaktiviteter.

Likestilling

I bedriften er det ansatt både kvinner og menn i deltidsstillinger.

Selskapet har et styre bestående av tre menn


Styret har ut fra vurdering av bedriftens størrelse ikke funnet det nødvendig å iverksette ytterligere tiltak med hensyn til likestilling.


Forslag til anvendelse av overskudd eller dekning av udekket tap


I 2015 hadde selskapet et overskudd på kr. 270 142 som foreslås anvendt slik:

Overført til annen egenkapital: kr. 270 142,-

Andenes 31.12.2015
27.06.2016


John Håkon Pettersen, styrets leder


Erlend Salvesen, daglig leder


Bjørn Aksel Riber, styremedlem



Resultatregnskap

Blå Bardrift AS

Driftsinntekter og driftskostnader	Note	2015	2014
Salgsinntekt		2 660 877	2 132 139
Sum driftsinntekter		<u>2 660 877</u>	<u>2 132 139</u>
Varekostnad		862 804	689 218
Lønnskostnad	5	950 619	704 079
Avskrivning av driftsmidler og immaterielle eiendeler	3	10 998	10 998
Annen driftskostnad		478 780	385 674
Sum driftskostnader		<u>2 303 201</u>	<u>1 789 969</u>
Driftsresultat		<u>357 677</u>	<u>342 169</u>
Finansinntekter og finanskostnader			
Annen renteinntekt		13 196	15 482
Annen finansinntekt		0	765
Annen rentekostnad		2 136	1 423
Resultat av finansposter		<u>11 059</u>	<u>14 824</u>
Ordinært resultat før skattekostnad		368 736	356 993
Skattekostnad på ordinært resultat	8	98 594	97 454
Ordinært resultat		<u>270 142</u>	<u>259 539</u>
Ekstraordinære inntekter og kostnader			
Årsresultat		<u>270 142</u>	<u>259 539</u>
Overføringer			
Avsatt til annen egenkapital		270 142	259 539
Sum overføringer		<u>270 142</u>	<u>259 539</u>



Balanse


Blå Bardrift AS


Egenkapital og gjeld	Note	2015	2014
Innskutt egenkapital			
Aksjekapital	2, 4	100 000	100 000
Overkurs		2 680	2 680
Sum innskutt egenkapital		<u>102 680</u>	<u>102 680</u>
Opptjent egenkapital			
Annen egenkapital	2	914 378	644 236
Sum opptjent egenkapital		<u>914 378</u>	<u>644 236</u>
Sum egenkapital		<u>1 017 058</u>	<u>746 916</u>
Gjeld			
Avsetning for forpliktelser			
Utsatt skatt	8	0	636
Annen langsiktig gjeld			
Kortsiktig gjeld			
Leverandørgjeld		182 762	52 267
Betalbar skatt	8	101 442	97 631
Skyldig offentlige avgifter		147 569	129 558
Annen kortsiktig gjeld		61 685	58 409
Sum kortsiktig gjeld		<u>493 458</u>	<u>337 865</u>
Sum gjeld		<u>493 458</u>	<u>338 501</u>
Sum egenkapital og gjeld		<u>1 510 516</u>	<u>1 085 417</u>

27.06.2016

Styret i Blå Bardrift AS


Bjørn Aksel Riber
styremedlem


John Håkon Pettersen
styreleder


Erlend Simon Salvesen
daglig leder



Balanse

Blå Bardrift AS

Eiendeler	Note	2015	2014
Anleggsmidler			
Immaterielle eiendeler			
Utsatt skattefordel		2 212	0
Sum immaterielle eiendeler		<u>2 212</u>	<u>0</u>
Varige driftsmidler			
Driftsløsøre, inventar o.a. utstyr	3	9 175	20 173
Sum varige driftsmidler		<u>9 175</u>	<u>20 173</u>
Finansielle anleggsmidler			
Sum anleggsmidler		<u>11 387</u>	<u>20 173</u>
Omløpsmidler			
Lager av varer og annen beholdning	6	111 088	79 383
Fordringer			
Andre kortsiktige fordringer		65 416	64 457
Sum fordringer		<u>65 416</u>	<u>64 457</u>
Investeringer			
Bankinnskudd, kontanter o.l.	7	1 322 625	921 404
Sum omløpsmidler		<u>1 499 129</u>	<u>1 065 244</u>
Sum eiendeler		<u>1 510 516</u>	<u>1 085 417</u>



Godtgjørelser

Daglig leder / styret

Daglig leder har mottatt lønn kr. 252 567- i 2015, ingen i styret har mottatt styrehonorar.

Note 6 - Varebeholdning

Selskapets varebeholdning består av følgende:

		<u>2014</u>		<u>2015</u>
Drikkevarer	kr	79 383	kr	111 088
Annet	-			
- Nedskrivning ukurante varer	kr	-	kr	-
= Bokført verdi pr. 31.12	kr	79 383	kr	111 088

Lagerbeholdning er vurdert til det laveste av anskaffelseskost og virkelig verdi.

Note nr. 7 - Bankinnskudd

Av bankinnskudd så er kr. 42 844- bundne til forskuddstrekk.

Note nr. 8 - Utsatt skatt/skattefordel og skattekostnad

Utsatt skatt er beregnet på grunnlag av de forskjeller som eksisterer ved utgangen av regnskapsåret mellom regnskapsmessige og skattemessige verdier. Det er beregnet utsatt skatt av følgende poster:

Midlertidige forskjeller fremkommer som følger:

		<u>2014</u>		<u>2015</u>		<u>Endring</u>
Inventar/driftsmidler	kr	-2 355	kr	-8 847	kr	6 492
Akkumulert fremførbart underskudd	kr	-	kr	-	kr	-
Grunnlag for beregning av utsatt skatt	kr	-2 355	kr	-8 847	kr	6 492

Anvendt skattesats

		27 %		25 %
--	--	------	--	------

Utsatt skatt / Utsatt skattefordel

kr	-636	kr	2 212	2 848
----	------	----	-------	-------

		<u>2014</u>		<u>2015</u>
Resultat før skattekostnad	kr	356 993	kr	368 736
+/- Permanente forskjeller	kr	-765	kr	484
+/- Midlertidige forskjeller	kr	5 366	kr	6 492
Tidligere års fremførbart underskudd	kr	-	kr	-
Årets skattegrunnlag	kr	361 594	kr	375 712
Årets betalbar skatt	kr	97 630	kr	101 442
		27 %		27 %



Note nr. 2 - Egenkapital

	Aksjekapital	Annen EK/ udekket tap	Overkurs	Sum
Egenkapital 01.01.2015	kr 100 000	kr 644 236	kr 2 680	kr 746 916
Årets resultat	kr -	kr 270 142	kr -	kr 270 142
Egenkapital 31.12.2015	kr 100 000	kr 914 378	kr 2 680	kr 1 017 058

Note nr. 3 - Immatrielle eiendeler og varige driftsmidler

	<u>Driftsløse/</u> <u>inventar</u>		<u>Sum</u>
Anskaffelseskost 1.1.	kr 55 000	kr 55 000	
+ Tilgang i året	kr -	kr -	-
- Avgang i året (bokført verdi)	kr -	kr -	-
- Samlede av- og nedskrivninger pr. 31.12	kr 45 825	kr 45 825	
= Bokført verdi 31.12	kr 9 175	kr 9 175	

Årets ordinære av - og nedskrivninger kr 10 998 kr 10 998

Avskrivningstid 5 år

Note nr. 4 - Antall aksjer, aksjeeiere m.v.

Selskapets aksjekapital er kr. 100 000,- fordelt på 100 aksjer à kr. 1000,- Det er ikke forskjellige aksjeklasser i selskapet.

Selskapets aksjonærer er:

<u>Aksjonærens navn</u>	<u>Antall aksjer</u>	<u>Eierandel</u>
John Håkon Pettersen	50	50 %
Bjørn Aksel Riber	50	50 %
Sum	100	100 %

John Håkon Pettersen er styrets leder.

Note nr. 5 - Antall ansatte, godtgjørelser mv.

Lønnskostnader består av følgende poster:

	<u>2014</u>	<u>2015</u>
Lønninger	kr 663 977	kr 813 356
Folketrygsavgift	kr 33 182	kr 41 480
Pensjonskostnader	-	-
Andre personalkostnader	kr 6 920	kr 95 781
Sum lønnskostnader	kr 704 079	kr 950 617

Antall årsverk 2

Obligatorisk tjenstepensjon

Selskapet har ikke avtale om obligatorisk tjenstepensjon.



Noter til Blå Bardrift AS, 2015

Note nr. 1 - Regnskapsprinsipper

Generelt

Årsregnskapet er satt opp i samsvar med regnskapsloven og god regnskapsskikk for små foretak. Regnskapet bygger på historisk kost prinsippet. Kostnader sammenstilles med og kostnadsføres samtidig med de inntekter kostnadene sammenstilles med. Regnskapet er satt opp etter fortsatt drift.

Klassifisering

Eiendeler knyttet til varekretsløpet klassifiseres som omløpsmidler. Samme regler gjelder for kortsiktig gjeld. Fordringer og gjeld som ikke knytter seg til varekretsløpet, klassifiseres som omløpsmidler/kortsiktig gjeld dersom de forfaller innen ett år. Øvrige eiendeler klassifiseres som anleggsmidler, og øvrig gjeld klassifiseres som langsiktig.

Vurderingsregler

Driftsmidler og kostnader. Inntektsføring skjer etter opptjeningsprinsippet som normalt vil være leveringstidspunktet for varer og tjenester. Kostnader medtas etter sammenstillingsprinsippet, det vil si at kostnader medtas i samme periode som tilhørende inntekter inntektsføres.

Kundefordringer er vurdert til pålydende, nedskrevet med forventet tap på fordringer.

Øvrige omløpsmidler vurderes til det laveste av anskaffelseskost og virkelig verdi.

Varige driftsmidler aktiviseres og avskrives dersom de har levetid over 3 år og har en kostpris som overstiger kr. 15 000. Varige driftsmidler vurderes til historisk kost med fradrag for bedriftsøkonomiske avskrivninger. Avskrivninger baseres på en vurdering av driftsmidlenes økonomiske og tekniske levetid. Selskapet benyttet lineære avskrivninger for avskrivning av varige driftsmidler.

Utsatt skatt/skattefordel i balansen avsettes på grunnlag av forskjeller mellom regnskapsmessig og skattemessige verdier i henhold til norsk regnskapsstandard for skatt. Ved beregning av utsatt skatt/skattefordel gjøres det fradrag for eventuelle fremførbare underskudd.

Betalbar skatt beregnes på grunnlag av årets skattemessige resultat.