



ÅRSREGNSKAPET FOR REGNSKAPSÅRET 2023 - GENERELL INFORMASJON

Enheten

Organisasjonsnummer: 942 384 319
Organisasjonsform: Aksjeselskap
Foretaksnavn: BRØDR IVERSBY AS
Forretningsadresse: Vallehellene 13
1664 ROLVSØY

Regnskapsår

Årsregnskapets periode: 01.01.2023 - 31.12.2023

Konsern

Morselskap i konsern: Nei

Regnskapsregler

Regler for små foretak benyttet: Ja
Benyttet ved utarbeidelsen av årsregnskapet til selskapet: Regnskapslovens alminnelige regler

Årsregnskapet fastsatt av kompetent organ

Bekreftet av representant for selskapet: Bjørg Hvideberg
Dato for fastsettelse av årsregnskapet: 15.03.2024

Grunnlag for avgivelse

År 2023: Årsregnskapet er elektronisk innlevert
År 2022: Tall er hentet fra elektronisk innlevert årsregnskap fra 2023

Det er ikke krav til at årsregnskapet m.v. som sendes til Regnskapsregisteret er undertegnet. Kontrollen på at dette er utført ligger hos revisor/enhetens øverste organ. Sikkerheten ivaretas ved at innsender har rolle/rettighet for innsending av årsregnskapet via Altinn, og ved at det bekreftes at årsregnskapet er fastsatt av kompetent organ.

Brønnøysundregistrene, 30.03.2025



Resultatregnskap

Beløp i: NOK	Note	2023	2022
RESULTATREGNSKAP			
Inntekter			
Salgsinntekt		68 818 014	71 411 523
Annen driftsinntekt		5 000	
Sum inntekter		68 823 014	71 411 523
Kostnader			
Varekostnad		38 520 446	47 358 326
Lønnskostnad	1	17 820 510	12 402 778
Avskrivning av driftsmidler og immaterielle eiendeler	2	277 825	64 227
Annen driftskostnad		9 514 135	6 249 890
Sum kostnader		66 132 915	66 075 222
Driftsresultat		2 690 099	5 336 301
Finansinntekter og finanskostnader			
Inntekt på investering i datterselskap		850 000	
Annen renteinntekt		5 912	30 584
Verdiøkning markedsbaserte omløpsmidler			4 588
Sum finansinntekter		855 912	35 172
Annen rentekostnad		33 513	26
Annen finanskostnad		167 651	85 175
Sum finanskostnader		201 164	85 200
Netto finans		654 748	-50 029
Ordinært resultat før skattekostnad		3 344 847	5 286 272
Skattekostnad på resultat	3	500 914	1 240 913
Ordinært resultat etter skattekostnad		2 843 933	4 045 359
Årsresultat	4	2 843 933	4 045 359
Årsresultat etter minoritetsinteresser		2 843 933	4 045 359
Totalresultat		2 843 933	4 045 359



Resultatregnskap

Beløp i: NOK	Note	2023	2022
Overføringer og disponeringer			
Ordinært utbytte	4	2 900 000	5 000 000
Avsatt til annen egenkapital	4	-56 067	-954 641
Sum overføringer og disponeringer		2 843 933	4 045 359



Balanse

Beløp i: NOK	Note	2023	2022
BALANSE - EIENDELER			
Anleggsmidler			
Immaterielle eiendeler			
Utsatt skattefordel	3		
Goodwill	2	213 017	
Sum immaterielle eiendeler		213 017	
Varige driftsmidler			
Tomter, bygninger o.a. fast eiendom	2	42 500	62 500
Maskiner og anlegg	2		
Skip og flytende installasjoner	2		
Driftsløsøre, inventar o.a. utstyr	2, 5	263 795	49 162
Sum varige driftsmidler	2, 6	306 295	111 662
Finansielle anleggsmidler			
Investeringer i aksjer og andeler		172 000	172 000
Sum finansielle anleggsmidler		172 000	172 000
Sum anleggsmidler		691 312	283 662
Omløpsmidler			
Varer			
Sum varer		1 838 067	1 227 502
Fordringer			
Kundefordringer		10 567 193	16 161 670
Andre kortsiktige fordringer		639 772	330 967
Sum fordringer		11 206 965	16 492 637
Bankinnskudd, kontanter og lignende			
Bankinnskudd, kontanter o.l.		3 041 057	5 922 747
Sum bankinnskudd, kontanter og lignende		3 041 057	5 922 747
Sum omløpsmidler		16 086 089	23 642 886
SUM EIENDELER		16 777 401	23 926 549



Balanse

Beløp i: NOK	Note	2023	2022
BALANSE - EGENKAPITAL OG GJELD			
Egenkapital			
Innskutt egenkapital			
Aksjekapital	4, 7, 8	404 600	340 000
Beholdning av egne aksjer	8		
Overkurs	4	3 740 338	3 740 338
Annen innskutt egenkapital	4	1 207 544	
Sum innskutt egenkapital		5 352 482	4 080 338
Opptjent egenkapital			
Annen egenkapital	4	703 721	759 788
Sum opptjent egenkapital		703 721	759 788
Sum egenkapital	4	6 056 203	4 840 126
Gjeld			
Langsiktig gjeld			
Utsatt skatt	3	410 357	
Sum avsetninger for forpliktelser		410 357	
Annen langsiktig gjeld			
Konvertible lån	5		
Obligasjonslån	5		
Gjeld til kredittinstitusjoner	5	128 213	
Langsiktig konserngjeld	5		
Sum annen langsiktig gjeld	5	128 213	
Sum langsiktig gjeld		538 570	0
Kortsiktig gjeld			
Leverandørgjeld		2 035 888	7 913 194
Betalbar skatt	3	90 557	926 275
Skyldig offentlige avgifter		2 447 419	2 588 098
Utbytte		2 900 000	5 000 000
Annen kortsiktig gjeld	6	2 708 765	2 658 856
Sum kortsiktig gjeld		10 182 629	19 086 423



Balanse

Beløp i: NOK	Note	2023	2022
Sum gjeld		10 721 199	19 086 423
SUM EGENKAPITAL OG GJELD		16 777 401	23 926 549
POSTER UTENOM BALANSEN			
Garantistillelser	6		
Pantstillelser	6		



Brønnøysundregistrene

ÅRSREGNSKAP FOR REGNSKAPSÅRET 2023 - GENERELL INFORMASJON

Journalnummer: 2024 353253

Enheten

Organisasjonsnummer: 942 384 319
Organisasjonsform: Aksjeselskap
Foretaksnavn: BRØDR IVERSBY AS
Forretningsadresse: Vallehellene 13
1664 ROLVSØY

Regnskapsår

Årsregnskapets periode: 01.01.2023 - 31.12.2023

Konsern

Morselskap i konsern: Nei

Regnskapsregler

Regler for små foretak benyttet: Ja
Benyttet ved utarbeidelsen av
årsregnskapet til selskapet: Regnskapslovens alminnelige regler

Årsregnskapet fastsatt av kompetent organ

Bekreftet av representant for selskapet: Bjørg Hvideberg
Dato for fastsettelse av årsregnskapet: 15.03.2024

Revisjon

Årsregnskapet er utarbeidet av ekstern
autorisert regnskapsfører: Ja

Grunnlag for avgivelse

År 2023: Årsregnskap er elektronisk innlevert.
År 2022: Tall er hentet fra elektronisk innlevert årsregnskap fra 2023.

Det er ikke krav til at årsregnskapet m.v. som sendes til Regnskapsregisteret er undertegnet. Kontrollen på at dette er utført ligger hos revisor/enhetens øverste organ. Sikkerheten ivaretas ved at innsender har rolle/rettighet for innsending av årsregnskapet via Altinn, og ved at det bekreftes at årsregnskapet er fastsatt av kompetent organ.

Brønnøysundregistrene, 17.04.2024



Organisasjonsnr: 942 384 319
BRØDR IVERSBY AS

RESULTATREGNSKAP

Beløp i: NOK	Note	2023	2022
RESULTATREGNSKAP			
Inntekter			
Salgsinntekt		68 818 014	71 411 523
Annen driftsinntekt		5 000	
Sum inntekter		68 823 014	71 411 523
Kostnader			
Varekostnad		38 520 446	47 358 326
Lønnskostnad	1	17 820 510	12 402 778
Avskrivning av driftsmidler og immaterielle eiendeler	2	277 825	64 227
Annen driftskostnad		9 514 135	6 249 890
Sum kostnader		66 132 915	66 075 222
Driftsresultat		2 690 099	5 336 301
Finansinntekter og finanskostnader			
Inntekt på investering i datterselskap		850 000	
Annen renteinntekt		5 912	30 584
Verdiøkning markedsbaserte omløpsmidler			4 588
Sum finansinntekter		855 912	35 172
Annen rentekostnad		33 513	26
Annen finanskostnad		167 651	85 175
Sum finanskostnader		201 164	85 200
Netto finans		654 748	-50 029
Ordinært resultat før skattekostnad			
Skattekostnad på resultat	3	3 344 847	5 286 272
Ordinært resultat etter skattekostnad		2 843 933	4 045 359
Årsresultat	4	2 843 933	4 045 359
Årsresultat etter minoritetsinteresser		2 843 933	4 045 359
Totalresultat		2 843 933	4 045 359
Overføringer og disponeringer			
Ordinært utbytte	4	2 900 000	5 000 000
Avsatt til annen egenkapital	4	-56 067	-954 641



Sum overføringer og
disponeringer

2 843 933

4 045 359



Organisasjonsnr: 942 384 319
BRØDR IVERSBY AS

BALANSE

Beløp i: NOK	Note	2023	2022
BALANSE - EIENDELER			
Anleggsmidler			
Immaterielle eiendeler			
Utsatt skattefordel	3		
Goodwill	2	213 017	
Sum immaterielle eiendeler		213 017	
Varige driftsmidler			
Tomter, bygninger o.a. fast eiendom	2	42 500	62 500
Maskiner og anlegg	2		
Skip og flytende installasjoner	2		
Driftsløsøre, inventar o. a. utstyr	2, 5	263 795	49 162
Sum varige driftsmidler	2, 6	306 295	111 662
Finansielle anleggsmidler			
Investeringer i aksjer og andeler		172 000	172 000
Sum finansielle anleggsmidler		172 000	172 000
Sum anleggsmidler		691 312	283 662
Omløpsmidler			
Varer			
Sum varer		1 838 067	1 227 502
Fordringer			
Kundefordringer		10 567 193	16 161 670
Andre kortsiktige fordringer		639 772	330 967
Sum fordringer		11 206 965	16 492 637
Bankinnskudd, kontanter og lignende			
Bankinnskudd, kontanter o. l.		3 041 057	5 922 747
Sum bankinnskudd, kontanter og lignende		3 041 057	5 922 747
Sum omløpsmidler		16 086 089	23 642 886
SUM EIENDELER		16 777 401	23 926 549

BALANSE - EGENKAPITAL OG GJELD



Egenkapital			
Innskutt egenkapital			
Aksjekapital	4, 7, 8	404 600	340 000
Beholdning av egne aksjer	8		
Overkurs	4	3 740 338	3 740 338
Annen innskutt egenkapital	4	1 207 544	
Sum innskutt egenkapital		5 352 482	4 080 338
Opptjent egenkapital			
Annen egenkapital	4	703 721	759 788
Sum opptjent egenkapital		703 721	759 788
Sum egenkapital	4	6 056 203	4 840 126
Gjeld			
Langsiktig gjeld			
Utsatt skatt	3	410 357	
Sum avsetninger for forpliktelses		410 357	
Annen langsiktig gjeld			
Konvertible lån	5		
Obligasjonslån	5		
Gjeld til kredittinstitusjoner	5	128 213	
Langsiktig konserngjeld	5		
Sum annen langsiktig gjeld	5	128 213	
Sum langsiktig gjeld		538 570	0
Kortsiktig gjeld			
Leverandørgjeld		2 035 888	7 913 194
Betalbar skatt	3	90 557	926 275
Skyldig offentlige avgifter		2 447 419	2 588 098
Utbytte		2 900 000	5 000 000
Annen kortsiktig gjeld	6	2 708 765	2 658 856
Sum kortsiktig gjeld		10 182 629	19 086 423
Sum gjeld		10 721 199	19 086 423
SUM EGENKAPITAL OG GJELD		16 777 401	23 926 549
POSTER UTENOM BALANSEN			
Garantistillelser	6		
Pantstillelser	6		



Organisasjonsnr: 942 384 319
BRØDR IVERSBY AS

NOTEOPPLYSNINGER - SELSKAP - alle poster oppgitt i hele tall

Note

Antall årsverk i regnskapsåret
24.00

<u>Sum</u>	<u>Beløp</u>
<u>Balanseført verdi 31.12.</u>	<u>Varige driftsmidler Immaterielle eiend.</u>

Konsernregnskap

Morselskapet sitt navn

Forretningskontor for morselskapet

Begrunnelse for at datterselskap er utelatt fra konsolideringen

<u>Samlet beløp - tilknyttet selskap</u>	<u>Årets</u>	<u>Fjorårets</u>
--	--------------	------------------

<u>Samlet beløp - foretak i samme konsern</u>	<u>Årets</u>	<u>Fjorårets</u>
---	--------------	------------------

<u>Samlet beløp - foretak i samme konsern</u>	<u>Årets</u>	<u>Fjorårets</u>
---	--------------	------------------

<u>Samlet beløp - felles kontrollert virksomhet</u>	<u>Årets</u>	<u>Fjorårets</u>
---	--------------	------------------

<u>Pantstillelse</u>	<u>Beløp</u>
----------------------	--------------

<u>Beholdning av egne aksjer</u>	<u>Antall</u>	<u>Pålydende</u>	<u>Andel av aksjek.</u>
----------------------------------	---------------	------------------	-------------------------

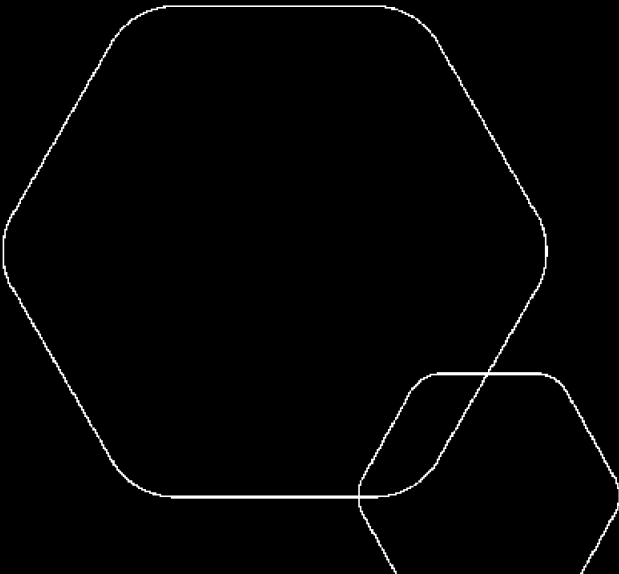


	BankID Signing Martin Iversby 2024-03-08
	BankID Signing Tom Håkon Eriksen 2024-03-10
	BankID Signing Jan Magne Hansen 2024-03-10
	BankID Signing Ole-Morten Ravn-Magnussen 2024-03-10



Årsregnskap 2023 Brødr Iversby AS

Resultatregnskap
Balanse
Noter til regnskapet



Org.nr.: 942 384 319



BankID Signing
Martin Iversby
2024-03-08

BankID Signing
Tom Håkon Eriksen
2024-03-10

BankID Signing
Jan Magne Hansen
2024-03-10

BankID Signing
Ole-Morten Ravn-Magnussen
2024-03-10

RESULTATREGNSKAP

BRØDR IVERSBY AS

DRIFTSINNEKTER OG DRIFTSKOSTNADER	Note	2023	
Salgsinntekt		68 818 014	71 411 523
Annen driftsinntekt		5 000	0
Sum driftsinntekter		68 823 014	71 411 523
Varekostnad		38 520 446	47 358 326
Lønnskostnad	1	17 820 510	12 402 778
Avskrivning av driftsmidler og immaterielle eiendeler	2	277 825	64 227
Annen driftskostnad		9 514 135	6 249 890
Sum driftskostnader		66 132 915	66 075 222
Driftsresultat		2 690 099	5 336 301
FINANSINNEKTER OG FINANSKOSTNADER			
Inntekt på investering i datterselskap		850 000	0
Annen renteinntekt		5 912	30 584
Verdøkning markedsbaserte omløpsmidler		0	4 588
Annen rentekostnad		33 513	26
Annen finanskostnad		167 651	85 175
Resultat av finansposter		654 748	-50 029
Resultat før skattekostnad		3 344 847	5 286 272
Skattekostnad på resultat	3	500 914	1 240 913
Årsresultat	4	2 843 933	4 045 359
OVERFØRINGER			
Avsatt til utbytte	4	2 900 000	5 000 000
Avsatt til annen egenkapital	4	-56 067	-954 641
Sum overføringer		2 843 933	4 045 359



BankID Signing
Martin Iversby
2024-03-08

BankID Signing
Tom Håkon Eriksen
2024-03-10

BankID Signing
Jan Magne Hansen
2024-03-10

BankID Signing
Ole-Morten Ravn-Magnussen
2024-03-10

BALANSE			
BRØDR IVERSBY AS			
EIENDELER	Note	2023	
ANLEGGSMIDLER			
IMMATERIELLE EIENDELER			
Goodwill	2	213 017	0
Sum immaterielle eiendeler		213 017	0
VARIGE DRIFTSMIDLER			
Tomter, bygninger o.a. fast eiendom	2	42 500	62 500
Driftsløsøre, inventar o.a. utstyr	2, 5	263 795	49 162
Sum varige driftsmidler	2, 6	306 295	111 662
FINANSIELLE ANLEGGSMIDLER			
Investeringer i aksjer og andeler		172 000	172 000
Sum finansielle anleggsmidler		172 000	172 000
Sum anleggsmidler		691 312	283 662
OMLØPSMIDLER			
Lager av varer og annen beholdning		1 838 067	1 227 502
FORDRINGER			
Kundefordringer		10 567 193	16 161 670
Andre kortsiktige fordringer		639 772	330 967
Sum fordringer		11 206 965	16 492 637
INVESTERINGER			
Bankinnskudd, kontanter o.l.		3 041 057	5 922 747
Sum omløpsmidler		16 086 089	23 642 886
Sum eiendeler		16 777 401	23 926 549



BankID Signing
Martin Iversby
2024-03-08

BankID Signing
Tom Håkon Eriksen
2024-03-10

BankID Signing
Jan Magne Hansen
2024-03-10

BankID Signing
Ole-Morten Ravn-Magnussen
2024-03-10

BALANSE			
BRØDR IVERSBY AS			
	Note	2023	
EGENKAPITAL OG GJELD			
EGENKAPITAL			
INNSKUTT EGENKAPITAL			
Aksjekapital	4, 7, 8	404 600	340 000
Overkurs	4	3 740 338	3 740 338
Annen innskutt egenkapital	4	1 207 544	0
Sum innskutt egenkapital		5 352 482	4 080 338
OPPTJENT EGENKAPITAL			
Annen egenkapital	4	703 721	759 788
Sum opptjent egenkapital		703 721	759 788
Sum egenkapital	4	6 056 203	4 840 126
GJELD			
AVSETNING FOR FORPLIKTELSE			
Utsatt skatt	3	410 357	0
Sum avsetning for forpliktelser		410 357	0
ANNEN LANGSIKTIG GJELD			
Gjeld til kredittinstitusjoner	5	128 213	0
Sum annen langsiktig gjeld	5	128 213	0
KORTSIKTIG GJELD			
Leverandørgjeld		2 035 888	7 913 194
Betalbar skatt	3	90 557	926 275
Skyldig offentlige avgifter		2 447 419	2 588 098
Utbytte		2 900 000	5 000 000
Annen kortsiktig gjeld	6	2 708 765	2 658 856
Sum kortsiktig gjeld		10 182 629	19 086 423
Sum gjeld		10 721 199	19 086 423
Sum egenkapital og gjeld		16 777 401	23 926 549

Rolsvøy, 08.03.2024
Styret i Brødr Iversby AS

Jan Magne Hansen
styreleder

Martin Iversby
styremedlem/daglig leder

Tom Håkon Eriksen
styremedlem

Ole-Morten Ravn-Magnussen
styremedlem

BRØDR IVERSBY AS

SIDE 4



Regnskapsprinsipper

Årsregnskapet er satt opp i samsvar med regnskapsloven og NRS 8 - God regnskapsskikk fo

DRIFTSINNTEKTER

Inntektsføring ved salg av varer skjer på leveringstidspunktet. Tjenester inntektsføres etter leveres.

SKATT

Skattekostnaden i resultatregnskapet omfatter både periodens betalbare skatt og endring i utsatt skatt. Utsatt skatt er beregnet med 22 % på grunnlag av de midlertidige forskjeller som eksisterer mellom regnskapsmessige og skattemessige verdier, samt ligningsmessig underskudd til fremføring ved utgangen av regnskapsåret. Skatteøkende og skattereduserende midlertidige forskjeller som reverserer eller kan reverseres i samme periode er utlignet og nettoført.

KLASSIFISERING OG VURDERING AV ANLEGGSMIDLER

Anleggsmidler omfatter eiendeler bestemt til varig eie og bruk. Anleggsmidler er vurdert til anskaffelseskost. Varige driftsmidler balanseføres og avskrives over driftsmidlets økonomiske levetid. Avskrivningsperioden for fast eiendom anskaffet etter 2009 er dekomponert i en del som gjelder råbygget og en del som gjelder faste tekniske installasjoner. Varige driftsmidler nedskrives til gjenvinnbart beløp ved verdifall som forventes ikke å være forbigående. Gjenvinnbart beløp er det høyeste av netto salgsverdi og verdi i bruk. Verdi i bruk er nåverdi av fremtidige kontantstrømmer knyttet til eiendelen. Nedskrivningen reverseres når grunnlaget for nedskrivningen ikke lenger er til stede.

KLASSIFISERING OG VURDERING AV OMLØPSMIDLER

Omløpsmidler og kortsiktig gjeld omfatter normalt poster som forfaller til betaling innen ett år etter balansedagen, samt poster som knytter seg til varekretsløpet. Omløpsmidler vurderes til laveste verdi av anskaffelseskost og virkelig verdi.

AKSJER I DATTERSELSKAP

Datterselskap vurderes etter kostmetoden i selskapsregnskapet. Investeringen er vurdert til anskaffelseskost for aksjene med mindre nedskrivning har vært nødvendig. Det er foretatt nedskrivning til virkelig verdi når verdifall skyldes årsaker som ikke kan forventes å være forbigående og det må anses nødvendig etter god regnskapsskikk. Nedskrivninger er reversert når grunnlaget for nedskrivning ikke lenger er til stede.

Utbytte, konsernbidrag og andre utdelinger fra datterselskap er inntektsført samme år som det er avsatt i givers regnskap. Overstiger utbytte / konsernbidraget andelen av opptjent resultat etter anskaffelsestidspunktet, representerer den overskytende del tilbakebetaling av investert kapital, og utdelingene er fratrukket investeringsens verdi i balansen til morselskapet.


VARER


Varer er vurdert til det laveste av anskaffelseskost og netto salgsverdi.


FORDRINGER

Kundefordringer og andre fordringer oppføres til pålydende etter fradrag for avsetning til forventet tap. Avsetning til tap gjøres på grunnlag av en individuell vurdering av de enkelte fordringene.

 BankID Signing
Martin Iversby
2024-03-08

 BankID Signing
Tom Håkon Eriksen
2024-03-10

 BankID Signing
Jan Magne Hansen
2024-03-10

 BankID Signing
Ole-Morten Ravn-Magnussen
2024-03-10



Note 1 Lønnskostnader og antall årsverk

LØNNSKOSTNADER

	2023	
Lønninger	15 123 834	 BankID Signing Martin Iversby 2024-03-08
Arbeidsgiveravgift	2 229 586	 BankID Signing Tom Håkon Eriksen 2024-03-10
Pensjonskostnader	249 259	 BankID Signing Jan Magne Hansen 2024-03-10
Andre ytelser	217 831	 BankID Signing Ole-Morten Ravn-Magnussen 2024-03-10 1 480 158
Sum	17 820 510	12 402 778

Selskapet har i 2023 sysselsatt 24 årsverk.

Note 2 Anleggsmidler

	Goodwill	Bygninger og tomter	Driftsløsøre, inventar ol.	Sum
Anskaffelseskost pr. 01.01.23		458 100	1 505 492	1 963 592
+ Tilgang kjøpte driftsmidler	319 525		26 989	346 514
= Anskaffelseskost 31.12.23	319 525	458 100	1 532 481	2 310 106
Akkumulerte avskrivninger 31.12.23	106 508	415 600	1 268 686	1 790 794
= Bokført verdi 31.12.23	213 017	42 500	263 795	519 312
Årets ordinære avskrivninger	106 508	20 000	151 316	277 824
Økonomisk levetid	3 år	5 år	3-5 år	

Goodwill har oppstått i forbindelse med fusjonen av Blikkenslager Fahlstrøm & Magnussen AS, henviser til egen note der fusjonen er omtalt.



Note 3 Skatt

Årets skattekostnad

	2023	
Resultatført skatt på ordinært resultat:		
Betalbar skatt	90 557	
Endring i utsatt skattefordel	410 357	
Skattekostnad ordinært resultat	500 914	1 240 913
Skattepliktig inntekt:		
Resultat før skatt	3 344 847	5 286 272
Permanente forskjeller	-837 852	0
Endring i midlertidige forskjeller	-2 095 371	-56 146
Anvendelse av fremførbart underskudd	0	-1 019 786
Skattepliktig inntekt	411 624	4 210 340
Betalbar skatt i balansen:		
Betalbar skatt på årets resultat	90 557	926 275
Sum betalbar skatt i balansen	90 557	926 275

BankID Signing
Martin Iversby
2024-03-08

BankID Signing
Tom Håkon Eriksen
2024-03-10

BankID Signing
Jan Magne Hansen
2024-03-10

BankID Signing
Ole-Morten Ravn-Magnussen
2024-03-10
314 638

Skatteeffekten av midlertidige forskjeller som har gitt opphav til utsatt skatt og utsatte skattefordeler, spesifisert på typer av midlertidige forskjeller. 2022 tallene nedenfor består av netto midlertidige forskjell fra Brødr. Iversby AS og Blikkenslager Fahlstrøm & Magnussen AS.

	2023	2022	Endring
Varige driftsmidler	-81 476	-279 999	-198 522
Tilvirkningskontrakter	2 346 744	0	-2 346 744
Fordringer	-250 010	-119 640	130 371
Avsetninger mv	-150 000	-150 000	0
Andre forskjeller	0	0	319 525
Sum	1 865 257	-549 638	-2 095 370
Inngår ikke i beregningen av utsatt skatt	0	549 638	549 638
Grunnlag for utsatt skatt / skattefordel	1 865 257	0	-1 545 732
Utsatt skatt / skattefordel (22 %)	410 357	0	-410 357

Note 4 Egenkapital

	Aksjekapital	Overkurs	Annen Innskutt egenkapital	Annen egenkapital	Sum egenkapital
Pr. 31.12.2022	340 000	3 740 338	0	759 788	4 840 126
Årets resultat				2 843 933	2 843 933
Utbytte				-2 900 000	-2 900 000
Fusjon	64 600	0	1 207 544	0	1 272 144
Pr 31.12.2023	404 600	3 740 338	1 207 544	703 721	6 056 203




Note 5 Langsiktig gjeld


Langsiktig gjeld

	2023
Gjeld til kredittinstitusjoner	128 213
Sum	128 213

 BankID Signing
Martin Iversby
2024-03-08

 BankID Signing
Tom Håkon Eriksen
2024-03-10

 BankID Signing
Jan Magne Hansen
2024-03-10

 BankID Signing
Ole-Morten Ravn-Magnussen
2024-03-10

Gjeld til kredittinstitusjoner knytter seg billån som har kommet inn i forbindelse med fusjonen med Blikkenslager Fahlstrøm & Magnussen AS. Det er tatt pant i bilene. Bokført verdi av varebiler er pr 31.12.23 kr 136 844.

Note 6 Pantstillelser og garantier

	31.12.2023	31.12.2022
Pantsikret gjeld, pantstillelser og garantier		
Avsatt garantigjeld	150 000	150 000
Sum	150 000	150 000

Regnskapsført verdi av pantsikrede eiendeler

Driftsmidler	306 295	111 662
Varelager	1 838 067	1 227 502
Kundefordringer	10 567 193	16 161 670
Sum	12 711 555	17 500 834

Selskapet har stilt totalt kr 2 799 729 i bankgarantier knyttet til gitte prosjekter. Selskapet har en kassakreditrammen på kr 2 000 000. Pr. 31.12.2023 har selskapet ikke benyttet seg av denne. I forbindelse med gitt garanti- og kassakreditramme har banken tatt pant i selskapets eiendeler på totalt kr 13 500 000.

Note 7 Fusjon

Selskapet har i 2023 vært overtakende selskap i fusjon med Blikkenslager Fahlstrøm & Magnussen AS, org. nr 815 237 242.

Fusjonen er utført i henhold til aksjelovens §13-1, og for øvrig i tråd med aksjelovens kapittel 13.

Fusjonen er gjennomført etter oppkjøpsmetoden med regnskapsmessig virkning fra 01.01.23.

Fusjonen er gjennomført som regnskapsmessig transaksjon som innebærer at samtlige eiendeler, rettigheter og forpliktelser i overdragende selskapet som i fusjonen overtas av overtakende selskap regnskapsføres med utgangspunkt i de virkelige verdivurdering som er gjort i anledning fusjonen.

Fusjonen gjennomført med skattemessig kontinuitet.

Fjorårets tall i balansen er ikke omarbeidet, og reflektere kun overtakende selskaps regnskap pr. 31.12.22.




Note 8 Aksjonærer

AKSJEKAPITALEN I BRØDR IVERSBY AS PR. 31.12 BESTÅR AV:

	Antall	Pålydende
Ordinære aksjer	952	425,0
Sum	952	

 BankID Signing
Martin Iversby
2024-03-08

 BankID Signing
Tom Håkon Eriksen
2024-03-10

 BankID Signing
Jan Magne Hansen
2024-03-10

 BankID Signing
Ole-Morten Ravn-Magnussen
2024-03-10
404 000

EIERSTRUKTUR

Aksjonærer i % pr. 31.12:

	Ordinære	Eierandel	Stemmeandel
Hansen Og Eriksen Holding AS	600	63,0	63,0
M.i. Holding AS	200	21,0	21,0
Ole-Morten Ravn-Magnussen	76	8,0	8,0
Per Peter Christoffer Fahlström	76	8,0	8,0
Totalt antall aksjer	952	100,0	100,0



Til generalforsamlingen i Brødr Iversby AS

Uavhengig revisors beretning

Konklusjon

Vi har revidert årsregnskapet for Brødr Iversby AS som viser et overskudd på kr 2 843 933. Årsregnskapet består av balanse per 31. desember 2023, resultatregnskap for regnskapsåret avsluttet per denne datoen og noter til årsregnskapet, herunder et sammendrag av viktige regnskapsprinsipper.

Etter vår mening

- oppfyller årsregnskapet gjeldende lovkrav, og
- gir årsregnskapet et rettviseende bilde av selskapets finansielle stilling per 31. desember 2023 og av dets resultater for regnskapsåret avsluttet per denne datoen i samsvar med regnskapslovens regler og god regnskapsskikk i Norge.

Grunnlag for konklusjonen

Vi har gjennomført revisjonen i samsvar med International Standards on Auditing (ISA-ene). Våre oppgaver og plikter i henhold til disse standardene er beskrevet nedenfor under "Revisors oppgaver og plikter ved revisjonen av årsregnskapet". Vi er uavhengige av selskapet i samsvar med kravene i relevante lover og forskrifter i Norge og International Code of Ethics for Professional Accountants (inkludert internasjonale uavhengighetsstandarder) utstedt av International Ethics Standards Board for Accountants (IESBA-reglene), og vi har overholdt våre øvrige etiske forpliktelser i samsvar med disse kravene. Innhentet revisjonsbevis er etter vår vurdering tilstrekkelig og hensiktsmessig som grunnlag for vår konklusjon.

Ledelsens ansvar for årsregnskapet

Styret og daglig leder (ledelsen) er ansvarlige for å utarbeide årsregnskapet og for at det gir et rettviseende bilde i samsvar med regnskapslovens regler og god regnskapsskikk i Norge. Ledelsen er også ansvarlig for slik intern kontroll som den finner nødvendig for å kunne utarbeide et årsregnskap som ikke inneholder vesentlig feilinformasjon, verken som følge av misligheter eller utilsiktede feil.

Ved utarbeidelsen av årsregnskapet må ledelsen ta standpunkt til selskapets evne til fortsatt drift og opplyse om forhold av betydning for fortsatt drift. Forutsetningen om fortsatt drift skal legges til grunn for årsregnskapet så lenge det ikke er sannsynlig at virksomheten vil bli avviklet.

Fredrikstad
Øst-revisjon AS
Org. nr. 921 595 336
Kråkerøyveien 2 A
1671 Kråkerøy

Råde
Øst-revisjon BFT AS
Org. nr. 918 493 794
Mosseveien 60
1640 Råde



Hjemmeside
ost-revisjon.com



Revisors oppgaver og plikter ved revisjonen av årsregnskapet

Vårt mål er å oppnå betryggende sikkerhet for at årsregnskapet som helhet ikke inneholder vesentlig feilinformasjon, verken som følge av misligheter eller utilsiktede feil, og å avgi en revisjonsberetning som inneholder vår konklusjon. Betryggende sikkerhet er en høy grad av sikkerhet, men ingen garanti for at en revisjon utført i samsvar med ISA-ene, alltid vil avdekke vesentlig feilinformasjon. Feilinformasjon kan oppstå som følge av misligheter eller utilsiktede feil. Feilinformasjon er å anse som vesentlig dersom den enkeltvis eller samlet med rimelighet kan forventes å påvirke de økonomiske beslutningene som brukerne foretar på grunnlag av årsregnskapet.

For videre beskrivelse av revisors oppgaver og plikter vises det til:
<https://revisorforeningen.no/revisionsberetninger>.

Fredrikstad, 11. mars 2024
Øst-revisjon AS

Elisabeth F. Dale
statsautorisert revisor
(elektronisk signert)

Fredrikstad
Øst-revisjon AS
Org. nr. 921 595 336
Kråkerøyveien 2 A
1671 Kråkerøy

Råde
Øst-revisjon BFT AS
Org. nr. 918 493 794
Mosseveien 60
1640 Råde



Hjemmeside
ost-revisjon.com