



ÅRSREGNSKAPET FOR REGNSKAPSÅRET 2020 - GENERELL INFORMASJON

Enheten

Organisasjonsnummer:	996 546 853
Organisasjonsform:	Aksjeselskap
Foretaksnavn:	NORWEGIAN FISHFARMING TECHNOLOGIES AS
Forretningsadresse:	Dyre Halses gate 18 7042 TRONDHEIM

Regnskapsår

Årsregnskapets periode:	01.01.2020 - 31.12.2020
-------------------------	-------------------------

Konsern

Morselskap i konsern:	Nei
-----------------------	-----

Regnskapsregler

Regler for små foretak benyttet:	Nei
Benyttet ved utarbeidelsen av årsregnskapet til selskapet:	Regnskapslovens alminnelige regler

Årsregnskapet fastsatt av kompetent organ

Bekreftet av representant for selskapet:	Roger Oddebug
Dato for fastsettelse av årsregnskapet:	29.03.2021

Grunnlag for avgivelse

År 2020: Årsregnskapet er elektronisk innlevert
År 2019: Tall er hentet fra elektronisk innlevert årsregnskap fra 2020

Det er ikke krav til at årsregnskapet m.v. som sendes til Regnskapsregisteret er undertegnet. Kontrollen på at dette er utført ligger hos revisor/enhetens øverste organ. Sikkerheten ivaretas ved at innsender har rolle/rettighet for innsending av årsregnskapet via Altinn, og ved at det bekreftes at årsregnskapet er fastsatt av kompetent organ.

Brønnøysundregistrene, 19.07.2022



Resultatregnskap

Beløp i: NOK	Note	2020	2019
RESULTATREGNSKAP			
Inntekter			
Salgsinntekt	6	145 026 730	14 076 681
Annen driftsinntekt		26 000	
Sum inntekter		145 052 730	14 076 681
Kostnader			
Varekostnad		95 637 493	5 744 646
Lønnskostnad	1	14 296 943	9 989 912
Avskrivning av driftsmidler og immaterielle eiendeler	2	508 600	415 600
Annen driftskostnad	1	6 701 361	6 657 350
Sum kostnader		117 144 396	22 807 507
Driftsresultat		27 908 334	-8 730 827
Finansinntekter og finanskostnader			
Renteinntekt fra foretak i samme konsern	10	324 144	
Annen renteinntekt	1	34 977	14 543
Annen finansinntekt		22 490	26 339
Sum finansinntekter		381 612	40 882
Annen rentekostnad		310 342	80 572
Annen finanskostnad		36 538	8 830
Sum finanskostnader		346 880	89 403
Netto finans		34 732	-48 521
Ordinært resultat før skattekostnad		27 943 066	-8 779 348
Skattekostnad på ordinært resultat	3	6 045 917	-1 972 384
Ordinært resultat etter skattekostnad		21 897 149	-6 806 964
Årsresultat		21 897 149	-6 806 964
Årsresultat etter minoritetsinteresser		21 897 149	-6 806 964
Totalresultat		21 897 149	-6 806 964



Resultatregnskap

Beløp i: NOK	Note	2020	2019
Overføringer og disponeringer			
Avsatt til annen egenkapital		21 897 149	-6 806 964
Sum overføringer og disponeringer	5	21 897 149	-6 806 964



Balanse

Beløp i: NOK	Note	2020	2019
BALANSE - EIENDELER			
Anleggsmidler			
Immaterielle eiendeler			
Konsesjoner, patenter o.l.	2	170 600	305 000
Utsatt skattefordel	3		827 449
Sum immaterielle eiendeler		170 600	1 132 449
Varige driftsmidler			
Tomter, bygninger o.a. fast eiendom	2		
Maskiner og anlegg	2	151 672	189 742
Skip og flytende installasjoner	2		
Driftsløsøre, inventar o.a. utstyr	2	2 010 536	702 789
Sum varige driftsmidler		2 162 209	892 532
Finansielle anleggsmidler			
Investering i datterselskap	9		
Investering i annet foretak i samme konsern	9	240 532	240 532
Lån til foretak i samme konsern	10	16 119 323	
Investeringer i tilknyttet selskap	9		
Andre langsiktige fordringer	1	2 921 749	541 906
Sum finansielle anleggsmidler		19 281 604	782 438
Sum anleggsmidler		21 614 412	2 807 418
Omløpsmidler			
Varer			
Fordringer			
Kundefordringer	6	7 535 187	377 387
Andre kortsiktige fordringer		2 985 001	1 870 405
Konsernfordringer	9	113 358	109 525
Sum fordringer		10 633 546	2 357 317
Bankinnskudd, kontanter og lignende			
Bankinnskudd, kontanter o.l.	7	106 188 904	2 291 625
Sum bankinnskudd, kontanter og lignende		106 188 904	2 291 625



Balanse

Beløp i: NOK	Note	2020	2019
Sum omløpsmidler		116 822 450	4 648 942
SUM EIENDELER		138 436 862	7 456 360
BALANSE - EGENKAPITAL OG GJELD			
Egenkapital			
Innskutt egenkapital			
Aksjekapital	4, 5	100 000	100 000
Beholdning av egne aksjer	5		
Overkurs	5		
Annen innskutt egenkapital	5		
Sum innskutt egenkapital		100 000	100 000
Opptjent egenkapital			
Annen egenkapital	5	25 565 274	3 668 125
Udekket tap	5		
Sum opptjent egenkapital		25 565 274	3 668 125
Sum egenkapital		25 665 274	3 768 125
Gjeld			
Langsiktig gjeld			
Utsatt skatt	3	5 218 468	
Sum avsetninger for forpliktelser		5 218 468	
Annen langsiktig gjeld			
Sum langsiktig gjeld		5 218 468	0
Kortsiktig gjeld			
Leverandørgjeld		12 554 128	980 212
Betalbar skatt	3		
Skyldig offentlige avgifter		3 101 989	1 130 372
Utbytte	5		
Kortsiktig konserngjeld	5		826 764
Annen kortsiktig gjeld	6, 8	91 897 003	750 886



Balanse

Beløp i: NOK	Note	2020	2019
Sum kortsiktig gjeld		107 553 120	3 688 234
 Sum gjeld		 112 771 588	 3 688 234
 SUM EGENKAPITAL OG GJELD		 138 436 862	 7 456 360



DocuSign Envelope ID: CC967BA0-BF79-466C-B21A-CC5131BD4E61

Årsregnskap 2020

Norwegian Fishfarming Technologies AS

Årsberetning
Resultatregnskap
Balanse
Kontantstrøm
Noter

Org.nr.: 996 546 853



DocuSign Envelope ID: CC967BA0-BF79-466C-B21A-CC5131BD4E61

Norwegian Fishfarming Technologies AS Styrets årsberetning 2020

Beliggenhet og drift.

Virksomheten driver med utvikling, salg, levering og bygging av landbaserte RAS-anlegg til den globale oppdrettsbransjen. Selskapets konsept er å tilby komplette modulbaserte, standardiserte og kostnadseffektive løsninger. Produktporteføljen omfatter settefisk-, postsmolt-, matfisk-, og stamfiskanlegg. Selskapet driver sin virksomhet i Trondheim kommune.

Fortsatt drift.

Styret mener at forutsetningene for videre drift er til stede, og årsregnskapet er avlagt under denne forutsetning.

Arbeidsmiljø og likestilling.

Selskapet har ikke hatt skader eller ulykker av betydning på arbeidsplassen. Det har vært en sykmelding utenom korttidsfravær. Etter selskapets oppfatning er gjeldende regelverk med hensyn på likestilling ivaretatt. Arbeidsmiljøet i selskapet anses å være godt. Selskapet har fra 2019 til 2020 økt antall sysselsatte årsverk fra 11 til 16, med en jevn fordeling av kvinner og menn.

Ytre miljø.

Selskapet driver ikke virksomhet som forurensar det ytre miljøet ut over det som er vanlig i oppdrettsbransjen.

Redegjørelse for årsregnskapet.

Etter styrets oppfatning gir fremlagt resultat- og balanseregnskap med tilhørende noter et fullstendig og rettviseende bilde av driften og stillingen ved årsskiftet. Selskapet har hatt et solid år, med framdrift som planlagt i pågående byggeprosjekter og inngåelse av flere nye kontrakter i Norge og utlandet. Det har ikke inntrådt hendelser etter balansedagen som etter styrets syn har betydning for bedømmelsen av årsregnskapet. Styret vurderer fremtidsutsiktene som gode.

Finansiell risiko.

Selskapet er utsatt for kredittrisiko og renterisiko i dens ordinære forretningsvirksomhet, og styrer mot en akseptabel risiko innenfor disse områdene.

Fremtidig utvikling.

Selskapets utvikling følger konsernets langsiktige planer. Selskapet har i 2020 videreført og ytterligere utvidet arbeidet som ble startet i 2018 med tanke på å fullføre arbeidet med å standardisere ulike moduler i sortimentet samt styrke egen organisasjon vesentlig for å håndtere fremtidig forventet vekst både nasjonalt og internasjonalt. Utover styrkingen av organisasjonen er det i løpet av året også implementert helhetlige styringssystemer på alle nivå, samt at selskapets omfattende opplæringsprogram er videreutviklet, inkludert brukermanualer for kundene. Selskapet har i tillegg gjennomført resertifisering av sin NS9416-godkjenning på både kvalitetssystemet, designmanualer, brukermanualer og selve betongkonstruksjonene i løsningene.

Selskapet har gjennom året ytterligere styrket samarbeidet med og hentet synergier fra oppkjøpet av Aqua Innovasjon som ble gjort i 2019. Kontroll med kvaliteten og utførelsen av kritiske prefabrikkerte deler som rør og plastkomponenter i løsningene sikrer også solid leveringssikkerhet.

Covid-19 pandemien har ikke medført vesentlige forsinkelser i prosjektene, eller for den generelle driften i 2020. Covid-19 forventes å fortsette å påvirke samfunnet gjennom 2021, og kan påvirke gjennomføringen av noen av selskapets prosjekter. Efterspørselen etter hovedproduktene er god og selskapets ordrebok er sterkt voksende.

Det aktive eierfondet Longship kom inn på eiersiden i selskapet tidlig i 2018. I tillegg er gründerne, styreleder og administrerende direktør medeiere. Samlet gir eierstrukturen Nofitech kraft til ekspansjon og satsning fremover.

Selskapet påvirkes av internasjonale og nasjonale markedsmessige forhold i oppdrettsbransjen, og av den generelle økonomiske og politiske utviklingen i Norge og i internasjonalt. Selskapet har en klar strategi innen FoU og arbeider aktivt i egen regi, og i samarbeid med internasjonale og nasjonale aktører, for å videreutvikle egen produktportefølje. Dette skal skape et ytterligere bredere fundament for fremtidig utvikling og drift av selskapet.




DocuSign Envelope ID: CC967BA0-BF79-466C-B21A-CC5131BD4E61

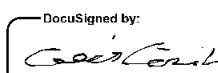
Disponering av resultat:

Årsresultat	NOK	21.897.149
Overført til annen egenkapital	NOK	21.897.149
<u>Sum disponert</u>	<u>NOK</u>	<u>21.897.149</u>


Trondheim, 25.1.2021

DocuSigned by:



3F6404282B994B4...
Asbjørn Reinkind
Styreleder

DocuSigned by:



25F01098C7134A5...
Geir Løvik
Styremedlem

DocuSigned by:


C058830F01F24E6...
Hans Gunnar Tindlund
Styremedlem

DocuSigned by:


D66662F27C9F481...
Bernt Eivind Østhus
Styremedlem

DocuSigned by:


4CB46B99950F431...
Robert Hundstad
Daglig leder



DocuSign Envelope ID: CC967BA0-BF79-466C-B21A-CC5131BD4E61

Resultatregnskap Norwegian Fishfarming Technologies AS

Driftsinntekter og driftskostnader	Note	2020	2019
Salgsinntekt	6	145 026 730	14 076 681
Annen driftsinntekt		26 000	0
Sum driftsinntekter		145 052 730	14 076 681
Varekostnad		95 637 493	5 744 646
Lønnskostnad	1	14 296 943	9 989 912
Avskrivning av driftsmidler og immaterielle eiendeler	2	508 600	415 600
Annen driftskostnad	1	6 701 361	6 657 350
Sum driftskostnader		117 144 396	22 807 507
Driftsresultat		27 908 334	-8 730 827
Finansinntekter og finanskostnader			
Renteinntekt fra foretak i samme konsern	10	324 144	0
Annen renteinntekt	1	34 977	14 543
Annen finansinntekt		22 490	26 339
Annen rentekostnad		310 342	80 572
Annen finanskostnad		36 538	8 830
Resultat av finansposter		34 732	-48 521
Ordinært resultat før skattekostnad		27 943 066	-8 779 348
Skattekostnad på ordinært resultat	3	6 045 917	-1 972 384
Årsresultat		21 897 149	-6 806 964
Overføringer			
Avsatt til annen egenkapital		21 897 149	-6 806 964
Sum overføringer	5	21 897 149	-6 806 964



DocuSign Envelope ID: CC967BA0-BF79-466C-B21A-CC5131BD4E61

Balanse Norwegian Fishfarming Technologies AS

Eiendeler	Note	2020	2019
Anleggsmidler			
<i>Immaterielle eiendeler</i>			
Konsesjoner, patenter o.l.	2	170 600	305 000
Utsatt skattefordel	3	0	827 449
Sum immaterielle eiendeler		170 600	1 132 449
<i>Varige driftsmidler</i>			
Maskiner og anlegg	2	151 672	189 742
Driftsløsøre, inventar o.a. utstyr	2	2 010 536	702 789
Sum varige driftsmidler		2 162 209	892 532
<i>Finansielle anleggsmidler</i>			
Investeringer i datterselskap	9	240 532	240 532
Lån til foretak i samme konsern	10	16 119 323	0
Andre langsiktige fordringer	1	2 921 749	541 906
Sum finansielle anleggsmidler		19 281 604	782 438
Sum anleggsmidler		21 614 412	2 807 418
Omløpsmidler			
<i>Varer</i>			
<i>Fordringer</i>			
Kundefordringer	6	7 535 187	377 387
Andre kortsiktige fordringer		2 985 001	1 870 405
Konsernfordringer	9	113 358	109 525
Sum fordringer		10 633 546	2 357 317
<i>Investeringer</i>			
<i>Bankinnskudd, kontanter o.l</i>			
Bankinnskudd, kontanter o.l.	7	106 188 904	2 291 625
Sum bankinnskudd, kontanter o.l		106 188 904	2 291 625
Sum omløpsmidler		116 822 450	4 648 942
Sum eiendeler		138 436 862	7 456 360



DocuSign Envelope ID: CC967BA0-BF79-466C-B21A-CC5131BD4E61

Balanse

Norwegian Fishfarming Technologies AS

Egenkapital og gjeld	Note	2020	2019
Egenkapital			
<i>Innskutt egenkapital</i>			
Aksjekapital	4, 5	100 000	100 000
Sum innskutt egenkapital		100 000	100 000
<i>Opptjent egenkapital</i>			
Annen egenkapital	5	25 565 274	3 668 125
Sum opptjent egenkapital		25 565 274	3 668 125
Sum egenkapital		25 665 274	3 768 125
Gjeld			
<i>Avsetning for forpliktelses</i>			
Utsatt skatt	3	5 218 468	0
Sum avsetning for forpliktelses		5 218 468	0
<i>Annen langsiktig gjeld</i>			
<i>Kortsiktig gjeld</i>			
Leverandørgjeld		12 554 128	980 212
Skyldig offentlige avgifter		3 101 989	1 130 372
Kortsiktig konserngjeld	5	0	826 764
Annen kortsiktig gjeld	6, 8	91 897 003	750 886
Sum kortsiktig gjeld		107 553 120	3 688 234
Sum gjeld		112 771 588	3 688 234
Sum egenkapital og gjeld		138 436 862	7 456 360

Trondheim, 25.01.2021

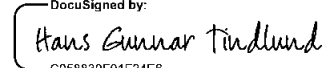
Styret i Norwegian Fishfarming Technologies AS

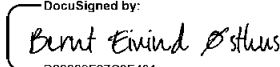
DocuSigned by:

3F6404282B9B4B4
Asbjørn Reinkind
styreleder

DocuSigned by:

25F01098C7134A5
Geir Løvik
styremedlem

DocuSigned by:

C058830F01F24E6...
Hans Gunnar Tindlund
styremedlem

DocuSigned by:

D86662F27C9F481
Bernt Eivind Østhus
styremedlem

DocuSigned by:

4CB46B99950F431
Robert Lundli Hundstad
daglig leder



DocuSign Envelope ID: CC967BA0-BF79-466C-B21A-CC5131BD4E61

Norwegian Fisfarming Technologies AS Kontantstrømanalyse

<i>(alle tall i hele tusen)</i>	2020
Årets resultat før skatt	27 943
Betalte skatter	-
Avskrivninger	509
Gevinst (-) / tap (+) v/ avgang anleggsmidler	-26
Endring varelager	-
Endring kundefordringer	-7 158
Endring leverandørgjeld	11 574
Endring andre kortsiktige poster	-1 118
Netto kontantstrøm fra operasjonelle aktiviteter	31 724
KONTANTSTRØM FRA INVESTERINGER	
Investert i anleggsmidler	-1 618
Salg av driftsmidler	-
Netto kontantstrøm fra investeringer	-1 618
KONTANTSTRØM FRA FINANSIERING	
Tilgang finansielle anleggsmidler	-18 500
Utbetalt utbytte	-
Endring kassekreditt	-
Endring langsiktig lånegjeld	-
Endring kortsiktige gjeldsposter	92 291
Netto kontantstrøm fra finans	73 791
Likviditetsendring	103 897
Likvider 1.1.	2 291
Likvider 31.12.	106 188
Endring likvider	103 897



DocuSign Envelope ID: CC967BA0-BF79-466C-B21A-CC5131BD4E61

Noter til regnskapet 2020

Regnskapsprinsipper

Årsregnskapet er satt opp i samsvar med regnskapsloven og god regnskapsskikk. Selskapet har videre fulgt relevante bestemmelser i Norsk Regnskaps Standard utarbeidet av Norsk Regnskaps Stiftelse.

Omløpsmidler og kortsiktig gjeld

Omløpsmidler og kortsiktig gjeld omfatter normalt poster som forfaller til betaling innen ett år etter siste dag i regnskapsåret, samt poster som knytter seg til varekretsløpet. Omløpsmidler vurderes til laveste verdi av anskaffelseskost og antatt virkelig verdi (Laveste verdis prinsipp).

Anleggsmidler og langsiktig gjeld

Anleggsmidler omfatter eiendeler bestemt til varig eie og bruk for virksomheten. Anleggsmidler er vurdert til anskaffelseskost. Varige driftsmidler føres opp i balansen og avskrives over driftsmidlets forventede økonomiske levetid. Varige driftsmidler nedskrives til virkelig verdi ved verdifall som forventes ikke å være av forbigående art. Nedskrivninger blir reversert når grunnlaget for nedskrivningen ikke lenger finnes å være til stede.

Inntektsføring

Inntektsføring ved salg av varer skjer på leveringstidspunktet. Tjenester inntektsføres i takt med utførelsen. Andelen av salgsinntekter som knytter seg til fremtidige serviceytelser, balanseføres som uopptjent inntekt ved salget og inntektsføres deretter i takt med levering av ytelsene.

Langsiktige tilvirkningskontrakter

Selskapet benytter løpende avregning med fortjeneste for inntektsføring av langsiktige tilvirkningskontrakter.

Opptjent, ikke fakturert inntekt knyttet til tilvirkningskontrakter er presentert på linjen andre kortsiktige fordringer. Hvis akonto-betalinger fra kunder overstiger opptjent inntekt presenteres overskytende som forskudd fra kunder under annen kortsiktig gjeld.

Fordringer

Kundefordringer føres opp i balansen til pålydende etter fradrag for avsetning til påregnelig tap. Avsetning til påregnelig tap gjøres på grunnlag av en individuell vurdering av de enkelte fordringene. I tillegg gjøres det for øvrige kundefordringer en uspesifisert avsetning for å dekke antatt tap. Andre fordringer er også gjenstand for en tilsvarende vurdering.

Skatt

Skattekostnaden i resultatregnskapet omfatter periodens betalbare skatt som blir utlignet og forfaller til betaling i neste regnskapsår i tillegg til endring i utsatt skatt. Utsatt skatt er beregnet med skattesatsen ved utgangen av regnskapsåret (22 %) på grunnlag av skattereduserende og skatteøkende midlertidige forskjeller som eksisterer mellom regnskapsmessige og skattemessige verdier. I beregningen er det også medtatt ligningsmessig framførbart underskudd ved regnskapsårets utgang. Skatteøkende og skattereduserende midlertidige forskjeller som reverserer eller kan reversere i samme periode er utlignet og nettoført.

Kontantstrømanalyse

Kontantstrømanalysen settes opp etter indirekte metode.

Valuta

Fordringer og gjeld i utenlandsk valuta, som ikke er sikret ved bruk av terminkontrakter, balanseføres til kursen ved regnskapsårets slutt. Kursgevinster og kurstap knyttet til varesalg og varekjøp i utenlandsk valuta føres som driftsinntekter og varekostnad.



DocuSign Envelope ID: CC967BA0-BF79-466C-B21A-CC5131BD4E61

Noter til regnskapet 2020

Note 1 Lønnskostnader

Lønnskostnader	2020	2019
Lønninger	11 846 250	8 009 414
Arbeidsgiveravgift	1 603 428	1 256 181
Pensjonskostnader	652 931	483 982
Andre ytelser	462 958	339 528
Reduksjon lønn SkatteFunn	-268 624	-99 193
Sum	14 296 943	9 989 912

Gjennomsnittlig antall årsverk sysselsatt i regnskapsåret 16 11

Selskapet har ytet lån til ansatte, samlet utestående er kr 2 921 749

Nøkkelpersoner (inkl daglig leder) i Nofitech Holding AS med datterselskaper har rett til å kjøpe et begrenset antall A- og B-aksjer i Nofitech Holding AS til markedspris (fair market value).

Ytelser til ledende personer	Daglig leder	Styret
Lønn	1 755 265	0
Annen godtgjørelse	243 393	0
Sum	1 998 658	0

Det er ytt lån til styremedlem og ansatte i selskapet med totalt kr. 2 921 749. Av dette er kr 2 500 000 (hovedstol) ytt til styremedlem. Som sikkerhet er avtalt pant i fast eiendom. Det beregnes og belastes renter og avdrag i tråd med signert avtale. Lånet forfaller i sin helhet dersom låntaker avslutter sitt engasjement i selskapet eller ved at selskapet får ny hovedaksjonær.

OTP

Selskapet er pliktig til å ha tjenstepensjonsordning etter lov om obligatorisk tjenstepensjon. Selskapets pensjonsordninger tilfredsstiller kravene i denne lov.

Revisor

Kostnadsført honorar til revisor for 2020 utgjør kr 176 258,- ekskl.mva.

	2020	2019
Lovpålagt revisjon	110 360	105 560
Bistand	65 898	100 043
Sum honorar til revisor	176 258	205 603



DocuSign Envelope ID: CC967BA0-BF79-466C-B21A-CC5131BD4E61

Noter til regnskapet 2020

Note 2 Anleggsmidler

	Maskiner og anlegg	Driftsløsøre, inventar ol.	Nettside	Sum
Anskaffelseskost pr. 01.01.20	666 908	1 506 807	403 400	2 577 115
+ Tilgang kjøpte driftsmidler	65 000	1 627 877		1 692 877
- Avgang i året		247 230		247 230
= Anskaffelseskost 31.12.20	731 908	2 887 454	403 400	4 022 762
Akkumulerte avskrivninger 31.12.20	580 236	629 205	232 800	1 442 241
+ Akkumulerte nedskrivninger 31.12.20		247 713		247 713
= Av- og nedskrivninger pr. 31.12.20	580 236	876 918	232 800	1 689 954
= Bokført verdi 31.12.20	151 672	2 010 535	170 600	2 332 808
Årets ordinære avskrivninger	103 070	271 130	134 400	508 600
Økonomisk levetid	3-5 år	0-10 år	3 år	
Avskrivningsplan	lineær	lineær		

Note 3 Skatt

Årets skattekostnad	2020	2019
Resultatført skatt på ordinært resultat:		
Betalbar skatt	0	0
Endring i utsatt skatt	6 045 917	-1 972 384
Skattekostnad ordinært resultat	6 045 917	-1 972 384
Skattepliktig inntekt:		
Ordinært resultat før skatt	27 943 066	-8 779 348
Permanente forskjeller	-461 626	-753 355
Endring i midlertidige forskjeller	-36 950 461	5 243 532
Skattepliktig inntekt	-9 469 021	-4 289 170
Betalbar skatt i balansen:		
Betalbar skatt på årets resultat	0	0
Sum betalbar skatt i balansen	0	0

Skatteeffekten av midlertidige forskjeller og underskudd til fremføring som har gitt opphav til utsatt skatt og utsatte skattefordeler, spesifisert på typer av midlertidige forskjeller

	2020	2019	Endring
Varige driftsmidler	351 473	5 436	-346 037
Tilvirkningskontrakter	36 597 186	0	-36 597 186
Fordringer	0	2 130	2 130
Gevinst - og tapskonto	-37 473	-46 841	-9 368
Sum	36 911 186	-39 276	-36 950 461
Akkumulert fremførbart underskudd	-13 190 877	-3 721 856	9 469 021
Grunnlag for utsatt skatt / skattefordel	23 720 309	-3 761 131	-27 481 440
Utsatt skatt / skattefordel (22 %)	5 218 468	-827 449	-6 045 917



DocuSign Envelope ID: CC967BA0-BF79-466C-B21A-CC5131BD4E61

Noter til regnskapet 2020

Note 4 Antall aksjer, aksjeeiere m

Aksjekapital	Antall	Pålydende	Balanseført
Ordinære aksjer	1 000	100	100 000

Aksjekapitalen eies av følgende aksjonærer:

Aksjonærer:	Antall aksjer	Eierandel
Nofitech Holding AS	1 000	100 %
Sum	1 000	100 %

Selskapet har en aksjeklasse og alle aksjer har lik stemmerett. Norwegian Fishfarming Technologies AS er datterselskap av Nofitech Holding AS som utarbeider konsernregnskap der Norwegian Fishfarming Technologies AS inngår i konsolideringen. Kopi av konsernregnskapet kan fås utlevert hos selskapet

Note 5 Egenkapital

	Aksjekapital	Annen egenkapital	Sum egenkapital
Pr. 01.01	100 000	3 668 125	3 768 125
Årets resultat		21 897 149	21 897 149
Pr 31.12	100 000	25 565 275	25 665 275

Note 6 Langsiktige tilvirkningskontrakter

Følgende poster er balanseført	2020	2019
Opptjent, ikke fakturert inntekt på igangværende tilv.kontrakter	898 000	0
Forskudd fra kunder og påløpne prosjektkostnader	89 238 566	0

Note 7 Bankinnskudd

	2020	2019
Bundne skattetreksmidler	707 160	413 695

Selskapets kassekreditt har en kredittramme på kr 15 000 000. Norwegian Fishfarming Technologies AS har en positiv saldo med kr 105 481 744 pr 31.12.2020.



DocuSign Envelope ID: CC967BA0-BF79-466C-B21A-CC5131BD4E61

Noter til regnskapet 2020

Note 8 Annen kortsiktig gjeld

Annen kortsiktig gjeld består av	2020	2019
Annen kortsiktig gjeld	2 658 437	750 886
Forskudd fra kunder og påløpne prosjektkostnader	89 238 566	0
Sum	91 897 003	750 886

Note 9 Investering i datterselskap, tilknyttet selskap og felleskontrollert virksomhet

Investeringene i datterselskap, tilknyttet selskap og felleskontrollert virksomhet regnskapsføres etter kostmetoden.

Selskap	Forretnings- kontor	Eier- /stemmeandel	EK pr. 01.01	Årets resultat	EK pr. 31.12
Aqua Innovasjon AS	Hustadvika	68 %	424 546	838 014	1 262 560

Selskapet har en fordring til Aqua Innovasjon AS på kr 113 358.

Det er utarbeidet konsernregnskap for morselskapet Nofitech Holding AS. Norwegian Fishfarming Technologies AS og Aqua Innovasjon AS inngår i det konsoliderte konsernregnskapet til Nofitech Holding AS

Note 10 Lån til foretak i samme konsern

Selskapet har en fordring på Nofitech Holding AS på kr 16 119 323. Renter for 2020 utgjør kr 320 311.

Selskapet har stilt sikkerhet for lån i Nofitech Holding AS, med pant i kundefordringer, varelager og driftstilbehør.



Klæbuveien 127B
7031 Trondheim
www.bdo.no

Uavhengig revisors beretning

Til generalforsamlingen i Norwegian Fishfarming Technologies AS

Uttalelse om revisjonen av årsregnskapet

Konklusjon

Vi har revidert årsregnskapet til Norwegian Fishfarming Technologies AS.

Årsregnskapet består av:

- Balanse per 31. desember 2020
- Resultatregnskap for 2020
- Kontantstrømpoppstilling for regnskapsåret avsluttet per 31. desember 2020
- Noter til årsregnskapet, herunder et sammendrag av viktige regnskapsprinsipper.

Etter vår mening:

Er årsregnskapet avgitt i samsvar med lov og forskrifter og gir et rettviseende bilde av selskapets finansielle stilling per 31. desember 2020, og av dets resultater og kontantstrømmer for regnskapsåret avsluttet per denne datoen i samsvar med regnskapslovens regler og god regnskapsskikk i Norge.

Grunnlag for konklusjonen

Vi har gjennomført revisjonen i samsvar med lov, forskrift og god revisjonsskikk i Norge, herunder de internasjonale revisjonsstandardene International Standards on Auditing (ISA-ene). Våre oppgaver og plikter i henhold til disse standardene er beskrevet i Revisors oppgaver og plikter ved revisjon av årsregnskapet. Vi er uavhengige av selskapet slik det kreves i lov og forskrift, og har overholdt våre øvrige etiske forpliktelser i samsvar med disse kravene. Etter vår oppfatning er innhentet revisjonsbevis tilstrekkelig og hensiktsmessig som grunnlag for vår konklusjon.

Annen informasjon

Ledelsen er ansvarlig for annen informasjon. Annen informasjon består av årsberetningen.

Vår uttalelse om revisjonen av årsregnskapet dekker ikke annen informasjon, og vi attesterer ikke den andre informasjonen.

I forbindelse med revisjonen av årsregnskapet er det vår oppgave å lese annen informasjon identifisert ovenfor med det formål å vurdere hvorvidt det foreligger vesentlig inkonsistens mellom annen informasjon og årsregnskapet, kunnskap vi har opparbeidet oss under revisjonen, eller hvorvidt den tilsynelatende inneholder vesentlig feilinformasjon.

Dersom vi, på bakgrunn av arbeidet vi har utført, konkluderer med at disse andre opplysningene inneholder vesentlig feilinformasjon, er vi pålagt å uttale oss om dette. Vi har ingenting å rapportere i så henseende.

Styret og daglig leders ansvar for årsregnskapet

Styret og daglig leder (ledelsen) er ansvarlig for å utarbeide årsregnskapet i samsvar med lov og forskrifter, herunder for at det gir et rettviseende bilde i samsvar med regnskapslovens regler og god regnskapsskikk i Norge. Ledelsen er også ansvarlig for slik intern kontroll som den finner nødvendig for å kunne utarbeide et årsregnskap som ikke inneholder vesentlig feilinformasjon, verken som følge av misligheter eller utilsiktede feil.

Ved utarbeidelsen av årsregnskapet må ledelsen ta standpunkt til selskapets evne til fortsatt drift og opplyse om forhold av betydning for fortsatt drift. Forutsetningen om fortsatt drift skal legges til grunn for årsregnskapet så lenge det ikke er sannsynlig at virksomheten vil bli avviklet.



Revisors oppgaver og plikter ved revisjonen av årsregnskapet

Vårt mål er å oppnå betryggende sikkerhet for at årsregnskapet som helhet ikke inneholder vesentlig feilinformasjon, verken som følge av misligheter eller utilsiktede feil, og å avgi en revisjonsberetning som inneholder vår konklusjon. Betryggende sikkerhet er en høy grad av sikkerhet, men ingen garanti for at en revisjon utført i samsvar med lov, forskrift og god revisjonsskikk i Norge, herunder ISA-ene, alltid vil avdekke vesentlig feilinformasjon som eksisterer. Feilinformasjon kan oppstå som følge av misligheter eller utilsiktede feil. Feilinformasjon blir vurdert som vesentlig dersom den enkeltvis eller samlet med rimelighet kan forventes å påvirke økonomiske beslutninger som brukerne foretar basert på årsregnskapet.

For videre beskrivelse av revisors oppgaver og plikter vises det til:
<https://revisorforeningen.no/revisjonsberetninger>

Uttalelse om andre lovmessige krav

Konklusjon om årsberetningen

Basert på vår revisjon av årsregnskapet som beskrevet ovenfor, mener vi at opplysningene i årsberetningen om årsregnskapet, forutsetningen om fortsatt drift og forslaget til anvendelse av overskuddet er konsistente med årsregnskapet og i samsvar med lov og forskrifter.

Konklusjon om registrering og dokumentasjon

Basert på vår revisjon av årsregnskapet som beskrevet ovenfor, og kontrollhandlinger vi har funnet nødvendig i henhold til internasjonal standard for attestasjonsoppdrag (ISAE) 3000 «Attestasjonsoppdrag som ikke er revisjon eller forenklet revisorkontroll av historisk finansiell informasjon», mener vi at ledelsen har oppfylt sin plikt til å sørge for ordentlig og oversiktlig registrering og dokumentasjon av selskapets regnskapsopplysninger i samsvar med lov og god bokføringskikk i Norge.

Trondheim, 31. januar 2021
BDO AS

Arve Garberg
statsautorisert revisor