



ÅRSREGNSKAPET FOR REGNSKAPSÅRET 2022 - GENERELL INFORMASJON

Enheten

Organisasjonsnummer:	912 672 719
Organisasjonsform:	Aksjeselskap
Foretaksnavn:	ALLIANCE HEALTHCARE NORGE AS
Forretningsadresse:	Lørenfaret 1A 0585 OSLO

Regnskapsår

Årsregnskapets periode:	01.09.2021 - 31.08.2022
-------------------------	-------------------------

Konsern

Mørselskap i konsern:	Ja
Konsernregnskap lagt ved:	Ja

Regnskapsregler

Regler for små foretak benyttet:	Nei
Benyttet ved utarbeidelsen av årsregnskapet til selskapet:	Regnskapslovens alminnelige regler
Benyttet ved utarbeidelsen av årsregnskapet til konsernet:	-

Årsregnskapet fastsatt av kompetent organ

Bekreftet av representant for selskapet:	Zsofia Ebert
Dato for fastsettelse av årsregnskapet:	25.01.2023

Grunnlag for avgivelse

År 2022: Årsregnskapet er elektronisk innlevert
År 2021: Tall er hentet fra elektronisk innlevert årsregnskap fra 2022

Det er ikke krav til at årsregnskapet m.v. som sendes til Regnskapsregisteret er undertegnet. Kontrollen på at dette er utført ligger hos revisor/enhetens øverste organ. Sikkerheten ivaretas ved at innsender har rolle/rettighet for innsending av årsregnskapet via Altinn, og ved at det bekreftes at årsregnskapet er fastsatt av kompetent organ.

Brønnøysundregistrene, 04.06.2024



Resultatregnskap

Beløp i: NOK	Note	2022	2021
RESULTATREGNSKAP			
Inntekter			
Salgsinntekt	2, 10	10 130 449 992	8 972 244 857
Sum inntekter		10 130 449 992	8 972 244 857
Kostnader			
Varekostnad	10	9 453 059 377	8 315 913 208
Lønnskostnad	3, 4	168 716 354	142 463 847
Avskrivning på varige driftsmidler og immaterielle eiendeler	6, 7	24 039 848	11 959 402
Annen driftskostnad	10	330 451 401	362 132 064
Sum kostnader		9 976 266 980	8 832 468 521
Driftsresultat		154 183 012	139 776 336
Finansinntekter og finanskostnader			
Inntekt på investering i datterselskap og tilknyttet selskap	8, 10	11 291 832	10 746 352
Renteinntekt fra foretak i samme konsern	10	63 536	122 843
Annen finansinntekt			35 601
Sum finansinntekter		11 355 368	10 904 796
Rentekostnad til foretak i samme konsern	10	7 916 170	8 600 310
Annen rentekostnad		65 537	1 024 686
Annen finanskostnad		2 926 045	2 134 619
Sum finanskostnader		10 907 752	11 759 615
Netto finans		447 616	-854 819
Ordinært resultat før skattekostnad		154 630 628	138 921 517
Skattekostnad på ordinært resultat		33 879 331	30 684 886
Ordinært resultat etter skattekostnad	5	120 751 297	108 236 631
Årsresultat	13	120 751 297	108 236 631
Overføringer og disponeringer			
avsatt til egenkapital		120 751 297	108 236 631
Sum overføringer og disponeringer		120 751 297	108 236 631



Resultatregnskap

Beløp i: NOK	Note	2022	2021
---------------------	-------------	-------------	-------------



Balanse

Beløp i: NOK	Note	2022	2021
BALANSE - EIENDELER			
Anleggsmidler			
Immaterielle eiendeler			
Utsatt skattefordel	5	8 521 753	10 886 129
andre immaterielle eiendeler	6	22 947 497	28 892 647
Sum immaterielle eiendeler		31 469 250	39 778 776
Varige driftsmidler			
Maskiner og anlegg	7	3 235 265	6 352 575
Anlegg under utførelse	7	3 457 862	3 862 660
Driftsløvsøre, inventar, verktøy, kontormaskiner og lignende	7	3 693 788	4 518 778
Sum varige driftsmidler		10 386 915	14 734 013
Finansielle anleggsmidler			
Investering i datterselskap	8	79 766 000	79 766 000
Sum finansielle anleggsmidler		79 766 000	79 766 000
Sum anleggsmidler		121 622 165	134 278 789
Omløpsmidler			
Varer			
Varer	9	967 698 025	867 001 035
Sum varer		967 698 025	867 001 035
Fordringer			
Kundefordringer		870 220 382	774 914 553
Kundefordringer konsern	10	265 933 022	190 779 683
Andre fordringer	11	52 559 471	166 035 658
Fordring offentlige avgifter		26 546 952	
Konsernfordringer		33 624 215	10 746 352
Sum fordringer		1 248 884 042	1 142 476 246
Sum omløpsmidler		2 216 582 067	2 009 477 281
SUM EIENDELER		2 338 204 232	2 143 756 070



Balanse

Beløp i: NOK	Note	2022	2021
BALANSE - EGENKAPITAL OG GJELD			
Egenkapital			
Innskutt egenkapital			
Aksjekapital	12, 13	9 240 000	9 240 000
Annen innskutt egenkapital	13	55 479 418	55 479 418
Sum innskutt egenkapital		64 719 418	64 719 418
Opptjent egenkapital			
Annen egenkapital	13	649 251 355	528 500 056
Sum opptjent egenkapital		649 251 355	528 500 056
Sum egenkapital		713 970 773	593 219 474
Sum langsiktig gjeld		0	0
Kortsiktig gjeld			
Leverandørgjeld	10	1 369 389 968	1 088 538 592
Betalbar skatt	5	31 707 108	37 397 208
Skyldige offentlige avgifter		13 712 148	39 937 076
Kortsiktig konserngjeld	10		155 517 854
Annen kortsiktig gjeld		209 424 235	229 145 864
Sum kortsiktig gjeld		1 624 233 459	1 550 536 594
Sum gjeld		1 624 233 459	1 550 536 594
SUM EGENKAPITAL OG GJELD		2 338 204 232	2 143 756 068



AmerisourceBergen

2022

**Summary
Annual Report**



Contents

About AmerisourceBergen	03
CEO letter	05
Financial highlights	12
Management team	14
Board of Directors	15
GAAP/Non-GAAP financial measures	16
Corporate information	18



About AmerisourceBergen

AmerisourceBergen fosters a positive impact on the health of people and communities around the world by advancing the development and delivery of pharmaceuticals and healthcare products. We work across the pharmaceutical supply chain – from assisting pharmaceutical manufacturers with steps from precommercial and clinical trial to broad market availability and patient adherence, to ensuring healthcare providers have efficient, reliable and secure access to the medications they need to care for their patients.





To our shareholders

AmerisourceBergen delivered another strong fiscal year driven by the resilience and strength of our business as our team continued to execute to advance our strategic priorities and build on our foundation to drive future growth. We leveraged our leading pharmaceutical distribution businesses, solidified our global capabilities to further enhance our customer experience, and advanced our legacy of responsible corporate stewardship.

During fiscal 2022, we were proud to support the ongoing global response to COVID-19 by distributing Emergency Use Authorization treatments in the U.S. and by distributing vaccines and test kits internationally. Guided by our purpose and empowered by our commercial strengths and execution, we played an important role in bolstering public health, which also presented an opportunity to enhance relationships with key stakeholders worldwide, including governments, public health agencies, providers, and pharmacies. Importantly, we continued to serve our community provider customers – from pharmacies to physicians to veterinarians – all of whom are integral to ensuring patient access and care in our communities around the world.

In the more than 18 months since our acquisition of Alliance Healthcare, we have remained on track with our integration plan to create a truly global business and advance our pharmaceutical-centric strategy. Through the integration process, we have focused on advancing synergies, enhancing productivity measures, and enabling collaboration across our teams. As we look forward to the next phase of our integration, we are focused on streamlining our solutions by uniting and simplifying our commercial operations. We will engage with our partners as a truly integrated healthcare solutions leader, fortifying our position at the core of the global pharmaceutical supply chain.

To grow our business, we are also focused on supporting our people. Based on feedback we have solicited from our team members, we have evolved our workforce policies to address post-pandemic labor trends, reinforced the strengths of our culture, invested in our talent, and aligned their development with our goals for the business. We recognize that our people are our most important asset, and that the strength of our performance is thanks to the tremendous efforts of our team members around the globe.



06

Strong performance driven by execution excellence

In fiscal 2022, our consolidated revenue was \$239 billion, up 11 %, diluted earnings per share was \$8.04, up 9%, and adjusted diluted earnings per share was \$11.03¹, up 19%. Our strong performance was facilitated by solid execution as we advanced our company commercially and strategically, playing a central role in connecting manufacturers with providers and patients. Throughout the year, our teams navigated exceptionally well through a complex environment to ensure the delivery of crucial medications and services around the globe.

U.S. Healthcare Solutions segment revenue was up 5% as we experienced solid performance and utilization trends across our portfolio. In particular, our specialty business delivered strong growth across specialty classes, and operating income in this segment continued to benefit from strong biosimilar utilization in both specialty physician practices and health systems. We also benefitted financially from our distribution of commercial and government-owned COVID-19 treatments in the U.S.

Specialty is a key growth driver for AmerisourceBergen given our leadership in specialty distribution and commercialization services. While we remain invested and focused on specialty, we also remain committed to our foundational leadership in pharmaceutical distribution. As broader demographic trends and pharmaceutical innovation further improve the standard of care, our opportunity to create value expands, driving organic growth in our business. This includes animal health as the demand for protein continues to grow worldwide, and pets are increasingly viewed as members of the family.

In fiscal 2022, International Healthcare Solutions segment revenue grew 130% due to the inclusion of Alliance Healthcare for a full fiscal year and continued strong performance at World Courier. Despite a challenging backdrop of macroeconomic and geopolitical uncertainty, our international teams stayed focused on execution excellence and delivering on our unique value proposition, translating strong operational performance into solid financial trends across the business. We are proud to have such talented team members as we remain focused on integrating our operational and commercial capabilities around the world.

We enter fiscal 2023 with strong momentum. With purpose-driven dedication, commitment, and expertise, our teams are executing against our strategic pillars to maintain a leading share of pharmaceutical distribution and best-in-class efficiency while growing our higher-margin and higher-growth businesses.

¹ Adjusted diluted EPS is a non-GAAP financial measure. For more information and a reconciliation of non-GAAP financial measures, see pages 16 and 17.



Advancing our foundation

To advance our foundational pharmaceutical distribution business, we lead with market leaders around the world. Our key anchor customers range from upstream emerging biotechnology companies and large pharmaceutical manufacturers to downstream providers across the spectrum of care delivery, including physicians, community and specialty pharmacies, health systems, veterinarians, and government agencies. We form long-term strategic partnerships to solve for the current and future needs of our customers, and with our expanded footprint and capabilities, we are now able to partner with them on a truly global scale.

This includes providing them with technologically advanced and standard-setting infrastructure. We are proud that our historical investments have enabled us to be a leader in adopting new technologies and innovations to fulfill our purpose of being united in our responsibility to create healthier futures. In particular, our footprint, efficiency, and capabilities in data and analytics have enabled us to support the COVID-19 pandemic response around the world. We stand ready to facilitate patient access to life-changing and life-sustaining medication to advance public health around the world.

Enhancing our capabilities

Our team members, customers, suppliers, and investors have known and appreciated AmerisourceBergen as the leader in specialty. Our specialty business is nearly 30 years old, and the tremendous investments we have made in our specialty capabilities have helped build us into the leader we are today and have laid a strong foundation for us to lead in the specialty of the future. Cell and gene therapies, for example, is one area where the combination of scientific breakthroughs, regulatory support, and industry



08

developments are accelerating product pipelines and patient access. To facilitate this cutting-edge innovation in patient care, we deploy our broad and expanding platform of capabilities in distribution, commercialization, and specialty logistics. This includes assets such as World Courier, Alloga, and Innomar, which we are able to leverage to provide pharma manufacturers with the expertise needed to solve their most complex problems now and plan for the solutions of tomorrow. Specialty medicines play a key role in future pharmaceutical innovation, and with our robust and growing portfolio of solutions, we further strengthen our leadership and capture this growth opportunity.

AmerisourceBergen is also well positioned to benefit from high and increasing demand for outsourced manufacturer consulting and logistics services as we solidify our role as partner of choice for biopharmaceutical manufacturers. Through our various investments and partnerships, we offer a differentiated portfolio of commercialization solutions to bolster pharmaceutical innovation. Our recent acquisition of PharmaLex, for example, enhances our portfolio of solutions across our footprint and represents our ability to serve clients at every stage of the commercialization journey. From providing market access strategies and early-stage clinical development consulting services, to leveraging our pharmaceutical distribution reach and specialty distribution leadership, we help bring innovative products to market. We are differentiating and building closer relationships with our partners by expanding our solution set, advancing our core capabilities, and leveraging our existing commercial strengths, ultimately contributing to positive pharmaceutical outcomes.





We further drive our differentiation by investing in innovation to both advance our foundation and enhance our capabilities. Our investment strategy prioritizes continually improving and building on our strengths, fulfilling customer needs, and ensuring our continued leadership in core capabilities such as supply chain excellence, clinical practice efficiency, and patient access and adherence. We are also next minded and focus on areas where we see trends leading to future growth, such as clinical trial services, digital commerce, and home health. In clinical trial services, for example, we play a leading role with our direct-to-patient offerings, helping our customers manage complexities as they increasingly adopt decentralized and hybrid models. Through these and similar services, we leverage our capabilities and reach to support pharmaceutical innovation and facilitate patient access. And to create the next generation of solutions to power our success long into the future, we continuously innovate through a combination of internal investments, capability building, strategic partnerships, and venture capital.

The importance of pharmaceutical care and the opportunities provided by continued pharmaceutical innovation bolster our strategy and fortify our ability to create additional stakeholder value.

Continuing legacy of financial and corporate stewardship

AmerisourceBergen has a history of successful corporate stewardship that focuses on financial health, our people and culture, and long-term, sustainable value creation.

In fiscal 2022, we returned \$875 million to our stockholders through opportunistic share repurchases and dividends, and invested \$496 million in our businesses through capital expenditures.

We remain committed to a thoughtful and strategic approach to capital deployment that focuses on value creation while maintaining a healthy balance sheet and strong investment-grade credit ratings. Our financial position has allowed us to continue to invest in expanding our capabilities, including through accretive acquisitions, and provides us with flexibility to opportunistically repurchase shares creating shareholder value.

As we continue to advance our foundation, enhance our capabilities, and invest in innovation to further drive our differentiation, we further solidify our market position and ability to capture the exciting growth opportunities ahead.


Our long-term, sustainable growth is reinforced by investments in our people and culture, and our commitment to environmental, social, and governance initiatives. Our people drive our business forward, and we are committed to investing in them with a culture that unites, cultivates, and empowers them. Underpinned by our purpose and guiding principles, we are advancing our talent and culture to bolster our strategy and to create an energized, diverse, and inclusive workplace that helps our talent be action biased, creatively resourceful, and next minded.



Our business is supported by the right people, including strong leadership on our Board of Directors. We recently had the pleasure of welcoming to our Board of Directors Drs. Lorence Kim and Redonda Miller, whose experience in healthcare and business leadership roles will serve AmerisourceBergen well. We are focused on adding key skillsets and diverse perspectives to help support our business and strategy as we continue our process of Board succession planning. We also want to offer our sincere thanks and appreciation to Dr. Jane Henney and Mike Long for their meritorious service. Both of them were already well established directors of AmerisourceBergen when I was elected to be CEO, and their advice, wisdom, and counsel are a big part of the AmerisourceBergen of today.

Just as we invest in our people, we also invest in our communities, which have grown in scale and geography. With this in mind, we are furthering our ESG initiatives to create healthier futures around the world. To adapt to a changing climate, we have signed the Biden administration's Health Sector Climate Pledge, and our near-term science-based target has been validated by the SBTi. We also have strong business resiliency plans to help mitigate the impact of climate change and champion health equity, particularly in communities most vulnerable to climate change. Our work in health equity extends to the AmerisourceBergen Foundation, which remains focused on aiding nonprofits working to advance human health, animal health, and prescription drug safety in local communities around the world.

In April 2022, the industry-wide Distributor Settlement Agreement resolving opioid-related claims of state and local governmental entities became effective.





As of mid-January 2023, 48 of 49 eligible states as well as 99% of the eligible political subdivisions have joined the settlement. AmerisourceBergen continues to take our role in the pharmaceutical supply chain seriously and to work closely with stakeholders concerning these complex matters. We remain committed to working diligently and alongside partners to combat drug diversion while supporting real solutions to help address the crisis in the communities where we live, work, and serve.

We take very seriously our role in healthcare, and we are committed to being a sustainable and responsible business.

**Solidifying our position
at the core of global
pharmaceutical
innovation and access**

As we look to the future, we are differentiating our business to be an unparalleled partner to advance pharmaceutical innovation and access. Inspired by our stakeholders, we are strengthening our unique value proposition by leveraging our existing commercial strengths, advancing our core capabilities, and enhancing our pharmaceutical solutions to meet current and future needs. In reflection of our continued evolution and to better represent the role that we play in healthcare, AmerisourceBergen will become Cencora in 2023.

Our new name is the culmination of the work we have completed this year in integrating our organization and is the next milestone in our journey as a leader in global pharmaceutical services. Our new name better reflects our presence across geographies and is future focused, aligning with our growth strategy and affirming our belief in our long-term vision of expanding our leadership in pharmaceutical distribution and growing our higher-margin, higher-growth businesses. As we launch as Cencora, we will be united under a name that better reflects the purpose, scale, and power of our company as a leader in pharmaceutical-based healthcare.

As we continue to advance our foundation, enhance our capabilities, and invest in innovation to further drive our differentiation, we further solidify our market position and ability to capture the exciting growth opportunities ahead. Our leadership and growth remain supported by our strong financial foundation, commitment to corporate stewardship, and value-enhancing capital allocation strategy. Just as importantly, we live our purpose of being united in our responsibility to create healthier futures.

Thank you for your support and investment in AmerisourceBergen.

Sincerely,

Steven H. Collis

Chairman, President and Chief Executive Officer



Financial highlights

FY22
Revenue

\$238,587M
total

\$212,100M

\$26,492M

International Healthcare Solutions

FY22
Adjusted Operating Income¹

\$3,163M
total

\$2,457M

\$706M


International Healthcare Solutions

¹ Adjusted Operating Income is a non-GAAP financial measure. For more information and a reconciliation of non-GAAP financial measures, see pages 16-17



Value-creating Capital Deployment^{2,3}

Trailing five fiscal years



\$12,808M
Total

\$8,734M

\$4,073M

Returned: Dividends and repurchases

² See page 17 for Capex, M&A, Dividends, and Share Repurchase data for trailing five fiscal years

³ The sum of components does not equal the total due to rounding



Management team

As of January 7, 2023



Steven H. Collis
Chairman, President and
Chief Executive Officer



Silvana Battaglia
Executive Vice President and
Chief Human Resources Officer



Elizabeth S. Campbell
Executive Vice President
and Chief Legal Officer



Gina K. Clark
Executive Vice President
and Chief Communications
and Administration Officer



James F. Cleary
Executive Vice President
and Chief Financial Officer



Leslie E. Donato
Executive Vice President
and Chief Strategy Officer



Robert P. Mauch
Executive Vice President
and Chief Operating Officer



Board of Directors

As of January 7, 2023



Steven H. Collis

Chairman of the Board, President and Chief Executive Officer of AmerisourceBergen Corporation



Jane E. Henney, MD

Retired Professor, Internal Medicine and Public Health Service, College of Medicine at the University of Cincinnati



Ornella Barra

Chief Operating Officer for Walgreens Boots Alliance, International



D. Mark Durcan

Retired Chief Executive Officer of Micron Technology, Inc.



Richard W. Gochnauer

Retired President and Chief Executive Officer of United Stationers (now Essendant)



Lon R. Greenberg

Retired Chairman of the Board and Chief Executive Officer of UGI Corporation



Kathleen W. Hyle

Former Senior Vice President of Constellation Energy and Chief Operating Officer of Constellation Energy Resources



Lorence H. Kim, MD

Venture Partner of Ascenta Capital



Michael J. Long

Executive Chairman of Arrow Electronics, Inc.



Henry W. McGee

Senior Lecturer, Harvard Business School and Retired President of HBO Home Entertainment



Redonda G. Miller, MD

President of The Johns Hopkins Hospital



Dennis M. Nally

Retired Chairman of PricewaterhouseCoopers



GAAP/Non-GAAP financial measures

To supplement the financial measures prepared in accordance with U.S. generally accepted accounting principles (GAAP), the Company uses the non-GAAP financial measures described below. The non-GAAP financial measures should be viewed in addition to, and not in lieu of, financial measures presented in accordance with GAAP. These supplemental measures may vary from, and may not be comparable to, similarly titled measures by other companies.

Adjusted operating income excludes gains from antitrust litigation settlements; Turkey highly inflationary impact; LIFO expense; acquisition-related intangibles amortization; litigation and opioid-related expenses; acquisition, integration, and restructuring expenses; goodwill impairment; and impairment of assets. Management believes that this non-GAAP financial measure is useful to investors as a supplemental way to evaluate the Company's performance because the adjustments are unusual, non-operating, unpredictable, non-recurring or non-cash in nature.

Adjusted diluted earnings per share excludes the per share impact of adjustments including gains from antitrust litigation settlements; Turkey highly inflationary impact; LIFO expense; acquisition-related intangibles amortization; litigation and opioid expenses; acquisition, integration, and restructuring expenses; gain on remeasurement of equity investment; goodwill impairment; impairment of assets; and gain on sale of non-core businesses; in each case net of the tax effect calculated using the applicable effective tax rate for those items. In addition, the per share impact of certain expenses relating to tax reform in Switzerland is excluded from adjusted diluted earnings per share. Management believes that this non-GAAP financial measure is useful to investors because it eliminates the per share impact of the items that are outside the control of the Company or that we consider to not be indicative of our ongoing operating performance due to their inherent unusual, non-operating, unpredictable, non-recurring, or non-cash nature.

For additional information on our non-GAAP financial measures, please refer to the Company's Current Report on Form 8-K furnished under Item 2.02 on November 3, 2022.



GAAP to Non-GAAP Reconciliations

FY 2022

	Operating Income ³	Diluted EPS
GAAP	\$2,366,378	\$ 8.04
Gains from antitrust litigation settlements	(1,835)	(0.01)
Turkey highly inflationary impact	40,033	0.25
LIFO expense	67,171	0.25
Acquisition-related intangibles amortization	304,551	1.10
Litigation and opioid-related expenses	123,191	0.47
Acquisition, integration, and restructuring expenses	183,059	0.70
Gain on remeasurement of equity investment	--	(0.02)
Goodwill impairment	75,936	0.14
Impairment of assets	4,946	0.02
Gain on sale of non-core businesses	--	(0.20)
Certain discrete tax expense	--	0.08
Tax reform ¹	--	0.22
Adjusted non-GAAP²	\$3,163,430	\$ 11.03

¹ Includes tax expense related to Swiss tax reform and a loss on the currency remeasurement of the related deferred tax assets

² The sum of the components does not equal the total due to rounding

³ In thousands

Capital deployment

Fiscal years ended September 30,

(In thousands)	2022	2021	2020	2019	2018
Capex	\$496,318	\$438,217	\$369,677	\$310,222	\$336,411
Acquisitions and investments	\$152,305	\$5,725,660	\$56,080	\$63,951	\$785,299
Dividends	\$391,687	\$366,648	\$343,578	\$338,974	\$333,041
Share Repurchases	\$483,704	\$82,150	\$420,449	\$674,031	\$639,235
Total	\$1,524,014	\$6,612,675	\$1,189,784	\$1,387,178	\$2,093,986



Corporate information

Cautionary note regarding forward-looking statements

Certain of the statements contained in this report are "forward-looking statements" within the meaning of Section 27A of the Securities Act of 1933, as amended, and Section 21E of the Securities Exchange Act of 1934, as amended (the "Securities Exchange Act"). Words such as "expect," "likely," "outlook," "forecast," "would," "could," "should," "can," "project," "intend," "plan," "continue," "sustain," "synergy," "on track," "believe," "seek," "estimate," "anticipate," "may," "possible," "assume," variations of such words, and similar expressions are intended to identify such forward-looking statements. These statements are based on management's current expectations and are subject to uncertainty and changes in circumstances and speak only as of the date hereof. These statements are not guarantees of future performance and are based on assumptions and estimates that could prove incorrect or could cause actual results to vary materially from those indicated. Among the factors that could cause actual results to differ materially from those projected, anticipated, or implied are the following: the effect of and uncertainties related to the ongoing COVID-19 pandemic (including any government responses thereto) and any continued recovery from the impact of the COVID-19 pandemic; our ability to achieve and maintain profitability in the future; our ability to respond to general economic conditions, including elevated levels of inflation; our ability to manage our growth effectively and our expectations regarding the development and expansion of our business; the impact on our business of the regulatory environment and complexities with compliance; unfavorable trends in brand and generic pharmaceutical pricing, including in rate or frequency of price inflation or deflation; competition and industry consolidation of both customers and suppliers resulting in increasing pressure to reduce prices for our products and services; changes in the United States healthcare and regulatory environment, including changes that could impact prescription drug reimbursement under Medicare and Medicaid and declining reimbursement rates for pharmaceuticals; increasing governmental regulations regarding the pharmaceutical supply channel; continued federal and state government enforcement initiatives to detect and prevent suspicious orders of controlled substances and the diversion of controlled substances; continued prosecution or suit by federal and state governmental entities and other parties (including third-party payors, hospitals, hospital groups and individuals) of alleged violations of laws and regulations regarding controlled substances, and any related disputes, including shareholder derivative lawsuits; increased federal scrutiny and litigation, including qui tam litigation, for alleged violations of laws and regulations governing the marketing, sale, purchase and/or dispensing of pharmaceutical products or services, and associated reserves and costs; failure to comply with the Corporate Integrity Agreement; the outcome of any legal or governmental proceedings that may be instituted against us, including material adverse resolution of pending legal proceedings; the retention of key customer or supplier relationships under less favorable economics or the adverse resolution of any contract or other dispute with customers or suppliers; changes to customer or supplier payment terms, including as a result of the COVID-19 impact on such payment terms; unexpected costs, charges or expenses resulting from the acquisition of PharmaLex; the integration of the Alliance Healthcare and PharmaLex businesses into the Company being more difficult, time consuming or costly than expected;

the Company's, Alliance Healthcare's or PharmaLex's failure to achieve expected or targeted future financial and operating performance and results; the effects of disruption from the acquisition and related strategic transactions on the respective businesses of the Company, Alliance Healthcare and PharmaLex, and the fact that the acquisition and related strategic transactions may make it more difficult to establish or maintain relationships with employees, suppliers and other business partners; the acquisition of businesses, including the acquisition of the Alliance Healthcare and PharmaLex businesses and related strategic transactions, that do not perform as expected, or that are difficult to integrate or control, or the inability to capture all of the anticipated synergies related thereto or to capture the anticipated synergies within the expected time period; risks associated with the strategic, long-term relationship between Walgreens Boots Alliance, Inc. and the Company, including with respect to the pharmaceutical distribution agreement and/or the global generic purchasing services arrangement; managing foreign expansion, including noncompliance with the U.S. Foreign Corrupt Practices Act, anti-bribery laws, economic sanctions and import laws and regulations; our ability to respond to financial market volatility and disruption; changes in tax laws or legislative initiatives that could adversely affect the Company's tax positions and/or the Company's tax liabilities or adverse resolution of challenges to the Company's tax positions; loss, bankruptcy or insolvency of a major supplier, or substantial defaults in payment, material reduction in purchases by or the loss, bankruptcy or insolvency of a major customer, including as a result of COVID-19; financial market volatility and disruption; financial and other impacts of COVID-19 on our operations or business continuity; changes to the customer or supplier mix; malfunction, failure or breach of sophisticated information systems to operate as designed; risks generally associated with cybersecurity; risks generally associated with data privacy regulation and the international transfer of personal data; financial and other impacts of macroeconomic and geopolitical trends and events, including the unfolding situation in Russia and Ukraine and its regional and global ramifications; natural disasters or other unexpected events, such as additional pandemics, that affect the Company's operations; the impairment of goodwill or other intangible assets (including any additional impairments with respect to foreign operations), resulting in a charge to earnings; the Company's ability to manage and complete divestitures; the disruption of the Company's cash flow and ability to return value to its stockholders in accordance with its past practices; interest rate and foreign currency exchange rate fluctuations; declining economic conditions and increases in inflation in the United States and abroad; and other economic, business, competitive, legal, tax, regulatory and/or operational factors affecting the Company's business generally. Certain additional factors that management believes could cause actual outcomes and results to differ materially from those described in forward-looking statements are set forth (i) in Item 1A (Risk Factors), in the Company's Annual Report on Form 10-K for the fiscal year ended September 30, 2022, and elsewhere in that report and (ii) in other reports filed by the Company pursuant to the Securities Exchange Act. The Company undertakes no obligation to publicly update or revise any forward-looking statements, except as required by the federal securities laws.



Stockholder services

Our transfer agent, Computershare, can help you with a variety of stockholder services, including:

- Change of address
- Stock transfer
- Lost stock certificates
- Account consolidation

Computershare can be reached at:

Telephone: 866.233.1957 or TDD 800.231.5469

Outside U.S.: 201.680.6578 or TDD 201.680.6610

Internet: www.computershare.com

Mail: AmerisourceBergen Corporation
c/o Computershare
P.O. Box 43078 Providence, RI 02940-3078

Email: Support.ServiceCenter@cpushareownerservices.com

Additional information

Financial documents, such as our Annual Report on Form 10-K, and Quarterly Reports on Form 10-Q, and other reports and filings, such as the Company's Code of Ethics and Business Conduct, may be obtained from the Company website at investor.amerisourcebergen.com, or by calling the Company's Investor Relations Department at 610.727.7000.

Investor Relations

Stockholders, security analysts, portfolio managers and other investors desiring further information about the Company should contact:

Bennett S. Murphy, SVP, Head of Investor Relations and Treasury

Phone: 610.727.3693

Email: bmurphy@amerisourcebergen.com

Annual meeting of shareholders

March 9, 2023 at 3:00pm Eastern Time
www.virtualshareholdermeeting.com/ABC2023

Independent registered public accounting firm

Ernst & Young LLP, Philadelphia, Pennsylvania

Stock listing

AmerisourceBergen Corporation is listed on The New York Stock Exchange under the symbol ABC.



AmerisourceBergen

We are united in our responsibility
to create healthier futures



Skatteetaten

Vår dato
26.07.2022

Din/Deres dato
21.07.2022

Saksbehandler
Lars Waalorp

800 80 000
Skatteetaten.no

Din/Deres referanse
AR499395935

Telefon
90833418

Org.nr
974761076

Vår referanse
2022/5649133

Postadresse
Postboks 9200 Grønland
0134 OSLO

ALLIANCE HEALTHCARE NORGE AS
Postboks 3554
1402 SKI

Att. Petter Simensen

Fritak for konsernregnskapsplikt for Alliance Healthcare Norge AS, org.nr. 912 672 719

Vi viser til deres brev av 21. juli 2022 hvor dere søker om fritak fra plikten til å utarbeide konsernregnskap for Alliance Healthcare Norge AS.

Skattekontoret finner med hjemmel i regnskapsloven § 3-7 fjerde ledd å kunne gi tillatelse til at det gjøres unntak for konsernregnskapsplikten for Alliance Healthcare Norge AS. Dispensasjonen gjelder så lenge opplysningene som danner grunnlaget for vedtaket ikke endres vesentlig.

Kopi av dette brev må sendes Regnskapsregisteret i Brønnøysund sammen med årsregnskapet mv. Det påligger den regnskapspliktige å dokumentere ved dette brev at tillatelsen er gitt.

Bakgrunn

Alliance Healthcare Norge AS er morselskap i et underkonsern, hvor AmerisourceBergen er det ultimate morselskapet og er hjemmehørende i USA. Konsernregnskap utarbeides av AmerisourceBergen på engelsk språk etter USGAAP, hvor Alliance Healthcare Norge AS med datterselskaper er omfattet.

Skattekontorets vurdering

Det forutsettes at AmerisourceBergen utarbeider konsernregnskap som omfatter den regnskapspliktige og dennes datterselskaper. Det legges til grunn at dette konsernregnskapet er utarbeidet i samsvar med USGAAP og at kravene i regnskapsloven § 3-7 med forskrifter for øvrig følges. Bestemmelsene i regnskapsloven kapittel 8 gjelder tilsvarende for dette konsernregnskapet.

Når det gjelder hvilket språk morselskapet skal utarbeide konsernregnskapet på, vises det til forskrift av 7. september 2006 nr. 1062 til utfylling og gjennomføring mv. av regnskapsloven. Det følger av § 3-7-1 at konsernregnskapet foruten å være på norsk, kan være på svensk, dansk eller engelsk.

Skattekontoret gir etter en konkret helhetsvurdering tillatelse til at det gjøres unntak for konsernregnskapsplikten.



Vennligst oppgi vår referanse ved henvendelse i saken.

Med hilsen

Lars Waalorp
seniorrådgiver
Brukerdialog, brukerkontakt
Skatteetaten

Dokumentet er elektronisk godkjent og har derfor ikke håndskrevne signaturer.



Deloitte.

Deloitte AS
Dronning Eufemias gate 14
Postboks 221 Sentrum
NO-0103 Oslo
Norway

Tel: +47 23 27 90 00
www.deloitte.no

Til generalforsamlingen i Alliance Healthcare Norge AS

UAVHENGIG REVISORS BERETNING

Konklusjon

Vi har revidert Alliance Healthcare Norge AS' årsregnskap som består av balanse per 31. august 2022, resultatregnskap og kontantstrømoppstilling for regnskapsåret avsluttet per denne datoen og noter til årsregnskapet, herunder et sammendrag av viktige regnskapsprinsipper.

Etter vår mening

- oppfyller årsregnskapet gjeldende lovkrav, og
- gir årsregnskapet et rettviseende bilde av selskapets finansielle stilling per 31. august 2022, og av dets resultater og kontantstrømmer for regnskapsåret avsluttet per denne datoen i samsvar med regnskapslovens regler og god regnskapsskikk i Norge.

Grunnlag for konklusjonen

Vi har gjennomført revisjonen i samsvar med de internasjonale revisjonsstandardene International Standards on Auditing (ISA-ene). Våre oppgaver og plikter i henhold til disse standardene er beskrevet nedenfor under *Revisors oppgaver og plikter ved revisjonen av årsregnskapet*. Vi er uavhengige av selskapet slik det kreves i lov, forskrift og International Code of Ethics for Professional Accountants utstedt av the International Ethics Standards Board for Accountants (IESBA-reglene), og vi har overholdt våre øvrige etiske forpliktelser i samsvar med disse kravene. Innhentet revisjonsbevis er etter vår vurdering tilstrekkelig og hensiktsmessig som grunnlag for vår konklusjon.

Øvrig informasjon

Styret og daglig leder (ledelsen) er ansvarlige for informasjonen i årsberetningen. Øvrig informasjon omfatter informasjon i årsrapporten bortsett fra årsregnskapet og den tilhørende revisjonsberetningen. Vår konklusjon om årsregnskapet ovenfor dekker ikke informasjonen i årsberetningen.

I forbindelse med revisjonen av årsregnskapet er det vår oppgave å lese årsberetningen. Formålet er å vurdere hvorvidt det foreligger vesentlig inkonsistens mellom årsberetningen og årsregnskapet og den kunnskap vi har opparbeidet oss under revisjonen av årsregnskapet, eller hvorvidt informasjon i årsberetningen ellers fremstår som vesentlig feil. Vi har plikt til å rapportere dersom årsberetningen fremstår som vesentlig feil. Vi har ingenting å rapportere i så henseende.

Basert på kunnskapen vi har opparbeidet oss i revisjonen, mener vi at årsberetningen

- er konsistent med årsregnskapet og
- inneholder de opplysninger som skal gis i henhold til gjeldende lovkrav.

Ledelsens ansvar for årsregnskapet

Ledelsen er ansvarlig for å utarbeide årsregnskapet og for at det gir et rettviseende bilde i samsvar med regnskapslovens regler og god regnskapsskikk i Norge. Ledelsen er også ansvarlig for slik internkontroll som den finner nødvendig for å kunne utarbeide et årsregnskap som ikke inneholder vesentlig feilinformasjon, verken som følge av misligheter eller utilsiktede feil.

Deloitte refers to one or more of Deloitte Touche Tohmatsu Limited ("DTL"), its global network of member firms, and their related entities (collectively, the "Deloitte organization"). DTL (also referred to as "Deloitte Global") and each of its member firms and related entities are legally separate and independent entities, which cannot obligate or bind each other in respect of third parties. DTL and each DTL member firm and related entity is liable only for its own acts and omissions, and not those of each other. DTL does not provide services to clients. Please see www.deloitte.no to learn more.

© Deloitte AS

Registrert i Foretaksregisteret Medlemmer av Den norske Revisorforening
Organisasjonsnummer: 980 211 282

Penneo Dokumentnøkkel: J2151-NCIEL-0DJOU-VXJFX-5BISF-0V00K



Deloitte.

side 2
Uavhengig revisors beretning -
Alliance Healthcare Norge AS

Ved utarbeidelsen av årsregnskapet må ledelsen ta standpunkt til selskapets evne til fortsatt drift og opplyse om forhold av betydning for fortsatt drift. Forutsetningen om fortsatt drift skal legges til grunn for årsregnskapet så lenge det ikke er sannsynlig at virksomheten vil bli avvirket.

Revisors oppgaver og plikter ved revisjonen av årsregnskapet

Vårt mål er å oppnå betryggende sikkerhet for at årsregnskapet som helhet ikke inneholder vesentlig feilinformasjon, verken som følge av misligheter eller utilsiktede feil, og å avgi en revisjonsberetning som inneholder vår konklusjon. Betryggende sikkerhet er en høy grad av sikkerhet, men ingen garanti for at en revisjon utført i samsvar med ISA-ene, alltid vil avdekke vesentlig feilinformasjon som eksisterer. Feilinformasjon kan oppstå som følge av misligheter eller utilsiktede feil. Feilinformasjon blir vurdert som vesentlig dersom den enkeltvis eller samlet med rimelighet kan forventes å påvirke økonomiske beslutninger som brukerne foretar basert på årsregnskapet.

Som del av en revisjon i samsvar med ISA-ene, utøver vi profesjonelt skjønn og utviser profesjonell skepsis gjennom hele revisjonen. I tillegg:

- identifiserer og vurderer vi risikoen for vesentlig feilinformasjon i regnskapet, enten det skyldes misligheter eller utilsiktede feil. Vi utformer og gjennomfører revisjonshandlinger for å håndtere slike risikoer, og innhenter revisjonsbevis som er tilstrekkelig og hensiktsmessig som grunnlag for vår konklusjon. Risikoen for at vesentlig feilinformasjon som følge av misligheter ikke blir avdekket, er høyere enn for feilinformasjon som skyldes utilsiktede feil, siden misligheter kan innebære samarbeid, forfalskning, bevisste utelatelser, uriktige fremstillinger eller overstyring av internkontroll.
- opparbeider vi oss en forståelse av den interne kontroll som er relevant for revisjonen, for å utforme revisjonshandlinger som er hensiktsmessige etter omstendighetene, men ikke for å gi uttrykk for en mening om effektiviteten av selskapets interne kontroll.
- evaluerer vi om de anvendte regnskapsprinsippene er hensiktsmessige og om regnskapsestimaterne og tilhørende noteopplysninger utarbeidet av ledelsen er rimelige.
- konkluderer vi på hensiktsmessigheten av ledelsens bruk av fortsatt drift-forutsetningen ved avleggelsen av årsregnskapet, basert på innhentede revisjonsbevis, og hvorvidt det foreligger vesentlig usikkerhet knyttet til hendelser eller forhold som kan skape tvil av betydning om selskapets evne til fortsatt drift. Dersom vi konkluderer med at det eksisterer vesentlig usikkerhet, kreves det at vi i revisjonsberetningen henleder oppmerksomheten på tilleggsopplysningene i årsregnskapet, eller, dersom slike tilleggsopplysninger ikke er tilstrekkelige, at vi modifiserer vår konklusjon. Våre konklusjoner er basert på revisjonsbevis innhentet inntil datoen for revisjonsberetningen. Etterfølgende hendelser eller forhold kan imidlertid medføre at selskapet ikke fortsetter driften.
- evaluerer vi den samlede presentasjonen, strukturen og innholdet i årsregnskapet, inkludert tilleggsopplysningene, og hvorvidt årsregnskapet gir uttrykk for de underliggende transaksjonene og hendelsene på en måte som gir et rettviseende bilde.

Vi kommuniserer med styret blant annet om det planlagte omfanget av revisjonen og til hvilken tid revisjonsarbeidet skal utføres. Vi utveksler også informasjon om forhold av betydning som vi har avdekket i løpet av revisjonen, herunder om eventuelle svakheter av betydning i den interne kontrollen.

Oslo, 25. januar 2023
Deloitte AS

Espen Johansen
statsautorisert revisor

Penneo Dokumentnøkkel: J2151-NCIEL-0DJOU-VXJFX-SBISF-0V00K



PENNEO

Signaturene i dette dokumentet er juridisk bindende. Dokument signert med "Penneo"™ - sikker digital signatur.
De signerende parter sin identitet er registrert, og er listet nedenfor.

"Med min signatur bekrefter jeg alle datoer og innholdet i dette dokument."

Espen Johansen

Statsautorisert revisor

Serienummer: 9578-5997-4-224066

IP: 77.18.xxx.xxx

2023-01-25 09:57:05 UTC



Penneo Dokumentnøkkel: J21T1-NCIEL-0DJOU-VXJFX-SBISF-OY00K

Dokumentet er signert digitalt, med **Penneo.com**. Alle digitale signatur-data i dokumentet er sikret og validert av den datamaskin-utregnede hash-verdien av det opprinnelige dokument. Dokumentet er låst og tids-stemplet med et sertifikat fra en betrodd tredjepart. All kryptografisk bevis er integrert i denne PDF, for fremtidig validering (hvis nødvendig).

Hvordan bekrefter at dette dokumentet er originalen?

Dokumentet er beskyttet av ett Adobe CDS sertifikat. Når du åpner dokumentet i

Adobe Reader, skal du kunne se at dokumentet er sertifisert av **Penneo e-signature service <penneo@penneo.com>**. Dette garanterer at innholdet i dokumentet ikke har blitt endret.

Det er lett å kontrollere de kryptografiske beviser som er lokalisert inne i dokumentet, med Penneo validator - <https://penneo.com/validator>

Årsberetning Alliance Healthcare Norge AS 2022

1) Om selskapet

Alliance Healthcare Norge AS (AHNO) driver grossist-, multidose-, tredjepartslagrings- og distribusjonsvirksomhet med legemidler, handelsvarer og helserelaterte produkter for det norske markedet. AHNO er Norges største legemiddelsgrossist og leverer til konsernets egne Boots apotek, frittstående apotek, nettapotek, kommuner, institusjoner, sykehus og sykehusapotek. Selskapets administrasjon og distribusjonsanlegg drives i konsernets egne lokaler på Langhus i Ski kommune, samt i leide lokaler på Berghagan (Ski kommune), Askim, og i Tromsø.

AHNO er et heleid datterselskap av AmerisourceBergen (AB), som er det ledende selskapet innen distribusjon av legemidler, helse- og sykepleieartikler i Europa og USA.

<https://investor.amerisourcebergen.com/financials/annual-reports/default.aspx> AB eier også selskapets søsterselskap Alliance Healthcare Norge Apotekdrift AS som driver over 150 apotek i Norge.

AHNO er Norges største og ledende legemiddelgrossist, og har siden 2015 vært hovedleverandør til alle landets sykehus og sykehusapotek. Overtagelse av sykehuskontrakten medførte store omstillinger og investeringer i systemer, bygninger og kompetanse i de første årene for å sikre god service, høy kvalitet, og god leveringssikkerhet til sykehusene. AHNO har doblet omsetningen i denne perioden, og investert betydelig både i egen virksomhet og i søsterselskapet, tidligere Boots Norge AS, som i 2021 endret navn til Alliance Healthcare Norge Apotekdrift AS.

Sykehuskontrakten har gitt volumvekst i produksjonen, og muliggjort stordriftsfordeler og effektivitetsgevinster i lager og distribusjonen. AHNOs ledende posisjon i markedet har vært avgjørende i møte med de omfattende og krevende globale utfordringer som har vært knyttet til mangelsituasjoner av kritiske legemidler i Norge dette året.

Sykehusene valgte våren 2020 å fornye grossistavtalen med AHNO frem til 2025. Avtalen inneholder to opsjoner for 2-årig forlengelse. Dette legger til rette for et godt og stabilt partnerskap, og fortsatt effektiv og innovativ legemiddeldistribusjon til sykehus og sykehusapotek i Norge i årene fremover.

Selskapets utviklingsarbeid er i hovedsak innenfor programvare til eget bruk. Forskning og utvikling er oppstrømsaktiviteter innen våre bransjer

2) Viktige endringer i FY22

I juli 2022 overtok Kathrine Mehlin Wessel som administrerende direktør for Alliance Healthcare Norge Apotekdrift AS og Alliance Healthcare AS. Kathrine har vært i selskapet siden 2019, der hun har hatt rollen som kommersiell direktør. Kathrine Mehlin etterfølger Anders Larsson som etter seks år i selskapet valgte å forlate selskapet for å søke eksterne utfordringer.

Selskapet besluttet i oktober 2021 å slutte med pakking av multidose i egen regi, og avd. Farmaka i Askim ble dermed lagt ned fra 01.01.2022. Denne avgjørelsen kom etter grundige analyser av mulighetene for videre drift av Farmaka, noe det ikke ble funnet økonomisk grunnlag for å gjøre med eksisterende kundebase.

Multidoseproduksjonen til selskapet er per nå satt ut til tredjepart, fra og med 01.01.2022.



3) Finansielle resultater

Redegjørelse for årsregnskapet

Selskapets samlede driftsinntekter var på 10.130 mill. kroner i perioden, en økning på 12,9% fra forrige periode. Dette skyldes i hovedsak en endring i avtaleverket av produkter på H-resept, og at fra 01.01.22 distribueres dette gjennom AHN til egne apotek (Boots apotek). Driftsresultatet for regnskapsåret ble 154 mill. kroner, en økning på 14 mill. kroner (10,3%) fra foregående år. I regnskapsåret har vi hatt en reduksjon av marginer ved salg til sykehus som et resultat av ny sykehusavtale. I tillegg til H-resept-avtalen med lavere margin. Dette har blitt kompensert gjennom god vekst i salg til uavhengige apotek og nettapotek samt utvikling av beredskap som nytt forretningsområde. I et krevende marked med økte produksjon/transport-kostnader på grunn av høy inflasjon har selskapet hatt kontinuerlig god drift og kostnadskontroll, gjennom fokus på operasjonelle utfordringer og være best på kundeoppfølging. Multidose-avdelingen, Farmaka, har også i løpet av året blitt avsluttet og stengt ned.

Kontantstrøm fra operasjonelle aktiviteter utgjorde 181 mill. kroner, en økning på 266 mill. kroner fra året før. Dette er i hovedsak relatert til endring av beredskapslagre og kortsiktig gjeld.

Egenkapitalen var 714 millioner kroner ved årets utgang, som gir en egenkapitalandel på 31,5%.

Det avlagte regnskapet gir etter styrets mening et korrekt bilde av driften og selskapets stilling per 31. august 2022. Utover det som fremgår av det avlagte regnskapet er ikke styret kjent med forhold inntruffet etter regnskapsårets utgang som er av betydning for bedømmelse av selskapets stilling.

Markedsrisiko

Den generelle økning i prisnivåer i kombinasjon med økte lånerenter antas å skape press på lønninger og lønnsbetingelser i tiden fremover. Ettersom utsalgspriser for legemidler er myndighetsregulert gir dette økt press på selskapets driftsmargin.

Den senere tids endringer i rammebetingelser, eksempelvis ny, økt arbeidsgiveravgift, medfører at selskapet vurderer markedsrisiko knyttet til regulatoriske forhold som noe høyere enn tidligere år. Endringen i arbeidsgiveravgiften medfører nye og økte kostnader som selskapet ikke gis tid til å tilpasse virksomheten til før endringen innføres.

Selskapet forutsetter at de regulatoriske inngangsbarrierer i apotek- og legemiddelmarkedet fortsatt vil være gjeldende for de kommende år. Andre regulatoriske endringer som er varslet i god tid, for eksempel Åpenhetsloven, er kostnadsdrivende og øker den generelle forretningsmessige risikoen for alle selskap i det norske og europeiske markedet.

Finansiell risiko

Selskapet har flere store utenlandske leverandører og derfor varekjøp i valuta, særlig Euro, GBP og USD. Selskapet er således utsatt for valutarisiko, og den norske kronen har svingt noe i regnskapsåret. Valutatapet (netto) i regnskapet er lavt og ligger på et akseptabelt nivå. Selskapet har foreløpig ikke etablert noen form for sikring av disse kontantstrømmene, men dette vurderes fortløpende.

Av selskapets utestående fordringer er majoriteten knyttet til de statseide sykehusapotekene og konsernets egne apotek. Det er etablert gode rutiner for inndrivning av selskapets fordringer, og



således en begrenset likviditetsrisiko basert på eksisterende kundemasse, og risiko for at motparter ikke har økonomisk evne til å oppfylle sine forpliktelser anses fortsatt som lav.

Fortsatt drift

Regnskapet er avlagt i samsvar med reglene i regnskapsloven § 3-3a om fortsatt drift. Styret bekrefter at forutsetningene for fortsatt drift er til stede. Selskapet har gjennom mange år vist gode resultater, og har en god egenkapital. Fremtidig vekst forventes å komme gjennom videreføring av god drift på viktige kjerneområdene – samt utvikling av partnerskap og nye forretningsområder. Som en del av det internasjonale konsernet AmerisourceBergen (ABC) har Alliance Healthcare Norge finansiell styrke til å optimalisere og utvikle virksomheten videre i Norge til beste for kundene våre.

Etter styrets oppfatning viser det fremlagte regnskapet et korrekt bilde av driften og selskapets finansielle stilling per 31.08.2022. Styret er ikke kjent med forhold som har inntruffet etter regnskapsårets utgang som har betydning for bedømmelsen av selskapets stilling.

Årets overskudd er kr. 120 751 297. Selskapets overskudd foreslås tilført selskapets frie egenkapital som vist i regnskapet.

4)HMS/Likestilling/HR

Arbeidsmiljø og personale

Selskapet hadde et sykefravær på 7,16% i finansåret 2021-2022, som er en nedgang fra forrige år på 0,24 %. Et «nærværprosjekt» er startet opp igjen i 2022 på AHN. Det forrige ble kjørt i 2021 og vi ser at vi som et resultat av bl.a. dette har redusert langtidsfraværet til å nå ligge på mellom 2-2,5%. Vi ønsker å fortsette å holde høy oppmerksomhet på nærvær og de faktorer vi mener påvirker dette. Prosjektet er satt sammen av leder, administrasjonen, ansatte på lageret, verneombud, tillitsvalgte og HR.

Det har blitt innrapportert 1 tilfelle av arbeidsuhell som førte til fravær utover tre dager.

Saken er innrapportert til arbeidsmiljøutvalget. Ulykkesanalyse og risikovurderinger gjennomføres alltid i etterkant av arbeidsulykker og alvorlige uønskede hendelser.

Arbeidsmiljøet betraktes som totalt sett godt, og det blir iverksatt løpende tiltak for forbedringer i situasjoner der det er behov for det. Som tiltak kan nevnes ledertrening for mellomledere på lageret med særskilt fokus på oppfølging av arbeidsmiljø, vanskelige samtaler og hva det betyr å være personalleder. Det har også blitt gjennomført en kartleggingsrunde på støy på arbeidsplassen (avdeling på lageret) i regi av Avonova.



Mangfold, likestilling og diskriminering

I Alliance Healthcare Norge Apotekdrift og i søsterselskapet Alliance Healthcare Norge jobber vi etter en vid definisjon av mangfold. Vi mener at en bred sammensetning av ulike bakgrunner, kulturer, erfaringer, perspektiver og innsikt driver selskapet og våre muligheter til utvikling og vekst fremover. Å fremelske en mangfoldig og inkluderende organisasjon er derfor en grunnleggende del av selskapsstrategien vår.

Selskapet har en ambisjon om å være en arbeidsplass med full likestilling mellom kvinner og menn, og har klare retningslinjer som skal sikre kjønnsmessig likestilling i ansettelsesprosesser til ledende stillinger. Per 3. september 2022 var det 192 ansatte hvorav 97 kvinner og 95 menn. Selskapets ledergruppe består av 8 personer, hvorav 50% kvinner. Kvinneandelen i styret utgjør 37,5 %.

Lønnskartlegging lager ansatte:

Når det gjelder lønn hos grossisten er det tarifflønn på lageret, slik at de ansatte som jobber operativt på lageret har samme tarifflønn. Vi følger grossistoverenskomsten Virke/YTF.

Det jobber 79 kvinner og 82 menn på lageret. Av disse jobber 9 ansatte deltid, det vil si 5,59%. I snitt jobber disse ca. 45,67 % stilling.

Alle disse ønsker å arbeide deltid, av årsaker som deltidsstudier, delvis AFP, AAP i deler av stillingen og også frivillig deltid.

Lønns og deltidskartlegging administrasjonen:

I administrasjonen har menn en noe høyere snittlønn enn kvinner. Dette har sammenheng med hvilke stillinger som i dag er besatt av menn og kvinner. En analyse viser at likt arbeid gir lik lønn.

Hvis vi isolerer lederposisjoner, tjener kvinnelige ledere i snitt mer enn mannlige ledere i selskapet. Dette henger sammen med hvilke posisjoner som er besatt av kvinner og menn. En analyse viser at likt arbeid gir lik lønn.

Det jobber 18 kvinner og 13 menn i administrasjonen.

1 av disse jobber deltid, og det er frivillig i forbindelse med delvis uttak av AFP.

Administrasjonen består av mange avdelinger. Vi har innført Hybrid Office som en hjemmekontorløsning for de ansatte som kvalifiserer for dette. Hybrid Office gir mulighet til å jobbe inntil 2 dager per uke hjemmefra. Alle ansatte som har mulighet til Hybrid Office har signert en egen avtale om dette.

Vi har et svært lavt antall deltidsansatte i administrasjonen og i de få tilfellene vi har, er dette ønsket av den ansatte.

Hos grossisten er det én ansatt i et vikariat, mens det benyttes vikarbyrå på lageret for å sikre riktig bemanning i produksjonstopper, sesongvariasjoner og for å dekke opp for sykefravær.

Det er fire personer totalt for hele grossisten, som har vært i foreldrepermisjon det siste finansåret.



Diskrimineringslovens formål er å fremme likestilling, sikre like muligheter og rettigheter, og å hindre diskriminering på grunn av etnisitet, nasjonal opprinnelse, avstamning, hudfarge, språk, legning, religion og livssyn. Selskapet sysselsetter personer fra mange nasjoner, og har lagt godt til rette for at disse skal kunne identifisere seg med selskapets mål og visjoner. Selskapet arbeider aktivt, målrettet og planmessig for å fremme lovens formål innenfor vår virksomhet. Aktivitetene omfatter blant annet rekruttering, lønns- og arbeidsvilkår, forfremmelse, utviklingsmuligheter og beskyttelse mot trakassering.

Det er, og vil være, ytterligere opplæring (kurs) som er obligatorisk for alle medarbeidere, temaet er på agendaen på ledertreninger og i tillegg arrangeres det fellesmøter fra konsernet sin side med dette som tema.

Styre og ledelsesforsikring

Daglig leder og styre er forsikret gjennom AmerisourceBergens globale forsikringsordninger som dekker en rekke ansvarsområder (Excess liability, Directors & Officers liability, Fiduciary liability, Employment Practices liability, m.m.)

5)ESG

Apotekbransjen har påvirkning på miljøet særlig gjennom utslipp av klimagasser ved transport av varer til apotekene, og potensielle situasjoner der legemidler eller legemiddelrester havner i naturen på grunn av ikke-tilfredsstillende avhending av denne typen avfall.

I juni 2021 forpliktet AmerisourceBergen, som Alliance Healthcare Norge Apotekdrift AS er en del av seg til å sette vitenskapelig funderte mål for reduksjon av klimagasser. I 2021 var reduksjonen av utslipp av klimagasser 4,6% sammenlignet med 2019. De vitenskapelig funderte målene er under utarbeidelse, og vil bli formelt validert av Science Based Targets initiative (SBTi). Målsetningene ble levert for validering i mai 2022, og består i reduksjon av utslipp under scope 1 og 2 på over 50% innen FY 2032, og en forpliktelse til også å engasjere våre leverandører til å sette reduksjonsmål. Det er forventet at STB vil validere målsetningene formelt ved årsskiftet 2022/2023.

Et blick på ABs overordnede målsetninger og arbeid på området finnes her:
<https://sustainability.amerisourcebergen.com/reports>

Boots Apotek/Alliance Healthcare Norge Apotekdrift AS bidrar til at legemidler og legemiddelrester ikke havner i nature ved å motta legemidler innlevert fra befolkningen til våre apotek og å sikre at disse blir avhendet på trygg måte av grossisten Alliance Healthcare Norge AS.

AHNO tar sitt samfunnsansvar meget alvorlig og vi er opptatt av å ta aktive og bærekraftige valg, og hindre unødvendig belastning og forurensning av det ytre miljø.

Som logistikkpartner for helsetjenesten må vi bringe kritiske varer frem på kort tid, derfor må både bil og fly benyttes. Vi jobber aktivt sammen med våre transportpartnere for å sikre at vår distribusjon av legemidler skjer så bærekraftig som mulig. Transportørenes årsberetninger redegjør for detaljer omkring utslipp. Alliance Healthcare Norge AS forbruker strøm kun fra fornybare kilder med opprinnelsesgaranti.

Alliance Healthcare Norge medlem av Grønt Punkt, og er sertifisert Miljøfyrtårn. Selskapet avla Plastløftet i 2020 og har gjennom dette satt konkrete mål for reduksjon i bruk av plast, økning i bruk



av resirkulert plast og design for gjenvinning. Utvikling i plastbruk rapporteres årlig til Grønt Punkt i tråd med gjeldende krav, og Alliance Healthcare Norge har levert på sine målsetninger om reduksjon av plastbruk også i 2022.

5a) Åpenhetsloven

Åpenhetsloven gjelder fra 1. juli 2022. Denne loven skal bidra til å sikre gode arbeidsforhold i hele leverandørkjeden. Gjennom strengere krav til åpenhet og ansvarlighet, skal loven sikre menneskerettigheter og anstendige arbeidsforhold i forbindelse med produksjon av varer og levering av tjenester.

Loven gir også allmennheten rett til å vite hvilke arbeidsforhold selskaper har hos sine underleverandører, og hvordan de håndterer eventuelle brudd og røde flagg.

Lovkravet kommer som et resultat av økte forventninger til at virksomheter opptrer med økt ansvarlighet i sine verdikjeder. Samtidig forventes tilsvarende lovgivning i EU og flere europeiske land.

Åpenhetsloven skal, sammen med andre tiltak, bidra til Norges arbeid med å møte FNs bærekraftsmål nr. 8 om anstendig arbeid og økonomisk vekst, og mål nr. 12 om ansvarlig forbruk og produksjon.

Våre forpliktelser som selskap

Alliance Healthcare Norge AS og Alliance Healthcare Norge Apotekdrift AS, er omfattet av loven og gjennomfører aktsomhetsvurderinger i tråd med OECDs retningslinjer for flernasjonale selskaper. Aktsomhetsvurderinger innebærer å forankre ansvarlighet i virksomhetens retningslinjer, kartlegge og vurdere faktiske og potensielle negative konsekvenser, iverksette egne tiltak for å stanse, forebygge eller begrense negative konsekvenser, følge med på at tiltak blir fulgt opp, kommunisere til de berørte partene og å sørge for eller samarbeide om gjenoppretting eller erstatning der dette er påkrevet.

Arbeidet er kontinuerlig, og vi skal jobber fra og med FY22 aktivt med å kartlegge og begrense risikoen i vår leverandørkjede. Store deler av FY22 har vært fokusert rundt å etablere gode prosesser for kartlegging/innhenting av informasjon fra våre leverandører, prosessering av data og oppfølgingsrutiner. Redegjørelser for selskapets arbeid med Åpenhetsloven vil fra 2023 bli å finne på selskapets hjemmesider.

Styret i Alliance Healthcare Norge AS

Richard Gorsuch

Richard Gorsuch
styreleder

Andrew David Miles

Andrew David Miles
styremedlem

Tommy Gullstein

Tommy Gullstein (Feb 7, 2023 08:09 GMT+1)

Tommy Hansen Gullstein
styremedlem

J.D. Jeremiassé

Johannes Diederik Jeremiassé
styremedlem

Tobias Sterner

Tobias Sterner (Feb 7, 2023 07:11 GMT+1)

Tobias Bertil Sterner
styremedlem

Kathrine Mehlin

Kathrine Mehlin (Feb 7, 2023 11:49 GMT+1)

Kathrine Mehlin Wessel
styremedlem/daglig leder

Godkjent: 25.01.2023



RESULTATREGNSKAP

ALLIANCE HEALTHCARE NORGE AS

DRIFTSINNEKTER OG DRIFTSKOSTNADER	Note	2022	2021
Salgsinntekt	2, 10	10 130 449 992	8 972 244 857
Sum driftsinntekter		10 130 449 992	8 972 244 857
Varekostnad	10	9 453 059 377	8 315 913 208
Lønnskostnad	3, 4	168 716 354	142 463 847
Avskrivning og nedskrivning av driftsmidler og immaterielle eiendeler		24 039 848	11 959 402
Annen driftskostnad	10	330 451 401	362 132 064
Sum driftskostnader		9 976 266 980	8 832 468 521
Driftsresultat		154 183 011	139 776 336
FINANSINNEKTER OG FINANSKOSTNADER			
Inntekt på investering i datterselskap	8, 10	11 291 832	10 746 352
Renteinntekt fra foretak i samme konsern	10	63 536	122 843
Annen finansinntekt		0	35 601
Rentekostnad til foretak i samme konsern	10	7 916 170	8 600 310
Annen rentekostnad		65 537	1 024 686
Annen finanskostnad		2 926 045	2 134 619
Resultat av finansposter		447 616	-854 819
Resultat før skattekostnad		154 630 628	138 921 517
Skattekostnad på resultat	5	33 879 331	30 684 886
Resultat		120 751 297	108 236 631
Årsresultat	13	120 751 297	108 236 631
OVERFØRINGER			
Avsatt til annen egenkapital		120 751 297	108 236 631
Sum overføringer		120 751 297	108 236 631



BALANSE

ALLIANCE HEALTHCARE NORGE AS

EIENDELER	Note	2022	2021
ANLEGGSMIDLER			
IMMATERIELLE EIENDELER			
Utsatt skattefordel	5	8 521 753	10 886 129
Andre immaterielle eiendeler	6	22 947 497	28 892 647
Sum immaterielle eiendeler		31 469 251	39 778 776
VARIGE DRIFTSMIDLER			
Maskiner og anlegg	7	3 235 265	6 352 575
Anlegg under utførelse	7	3 457 862	3 862 660
Driftsløsøre, inventar o.a. utstyr	7	3 693 788	4 518 778
Sum varige driftsmidler		10 386 915	14 734 013
FINANSIELLE ANLEGGSMIDLER			
Investeringer i datterselskap	8	79 766 000	79 766 000
Sum finansielle anleggsmidler		79 766 000	79 766 000
Sum anleggsmidler		121 622 166	134 278 789
OMLØPSMIDLER			
Lager av varer og annen beholdning	9	967 698 025	867 001 035
FORDRINGER			
Kundefordringer		870 220 382	774 914 553
Kundefordringer konsern	10	265 933 022	190 779 683
Andre kortsiktige fordringer	11	52 559 471	166 035 658
Andre kortsiktige fordringer konsern		22 332 383	0
Fordring offentlige avgifter		26 546 952	0
Mottatt konsernbidrag	10	11 291 832	10 746 352
Sum fordringer		1 248 884 041	1 142 476 246
Sum omløpsmidler		2 216 582 066	2 009 477 281
Sum eiendeler		2 338 204 232	2 143 756 070



BALANSE

ALLIANCE HEALTHCARE NORGE AS

EGENKAPITAL OG GJELD	Note	2022	2021
EGENKAPITAL			
INNSKUTT EGENKAPITAL			
Aksjekapital	12, 13	9 240 000	9 240 000
Annen innskutt egenkapital	13	55 479 418	55 479 418
Sum innskutt egenkapital		64 719 418	64 719 418
OPPTJENT EGENKAPITAL			
Annen egenkapital	13	649 251 355	528 500 056
Sum opptjent egenkapital		649 251 355	528 500 056
Sum egenkapital		713 970 773	593 219 474
GJELD			
KORTSIKTIG GJELD			
Leverandørgjeld og lev.gjeld konsern	10	1 369 389 968	1 088 538 592
Betalbar skatt	5	31 707 108	37 397 208
Skyldig offentlige avgifter		13 712 148	39 937 076
Annen kortsiktig gjeld konsern	10	0	155 517 854
Annen kortsiktig gjeld		209 424 235	229 145 864
Sum kortsiktig gjeld		1 624 233 459	1 550 536 596
Sum gjeld		1 624 233 459	1 550 536 596
Sum egenkapital og gjeld		2 338 204 232	2 143 756 070

Styret i Alliance Healthcare Norge AS

Richard Gorsuch

Richard Gorsuch
styreleder

Tommy Gullstein

Tommy Gullstein (Feb 7, 2023 08:09 GMT+1)

Tommy Hansen Gullstein
styremedlem

Tobias Sterner

Tobias Sterner (Feb 7, 2023 07:11 GMT+1)

Tobias Bertil Sterner
styremedlem

Andrew David Miles

Andrew David Miles
styremedlem

JD Jeremiasse

Johannes Diederik Jeremiasse
styremedlem

Kathrine Mehlin

Kathrine Mehlin (Feb 7, 2023 11:49 GMT+1)

Kathrine Mehlin Wessel
styremedlem/daglig leder

Godkjent: 25.01.2023



KONTANTSTRØMOPPSTILLING

Alliance Healthcare Norge AS

Beløp i NOK

01.09.21-31.08.22

Operasjonelle Aktiviteter

Resultat før Skattekostnad		154 630 628,00
Periodens betalte skatter	-	37 205 053,00
Ordinære avskrivninger/nedskrivninger		24 039 847,97
(Økn.)/red. lager	-	100 696 990,34
(Økn.)/red. i kundefordringer	-	170 459 167,53
Økn./(red.) leverandørgjeld		280 851 374,00
Endring i andre tidsavgrensningsposter		29 655 847,68
Netto kontantstrøm fra operasjonelle aktiviteter		180 816 486,78

Investeringsaktiviteter

Innbetalinger ved salg av varige driftsmidler		
Utbetalinger ved kjøp av varige driftsmidler	-	13 712 601,78
Utbetalinger ved kjøp av aksjer og andeler		
Innbetalinger ved salg av aksjer og andeler		
Utbetaling av kildeskatt på mottatt utbytte		
Utbetalinger ved kjøp av andre investeringer		
Netto kontantstrøm fra investeringsaktiviteter	-	13 712 601,78
Netto endring i konsernkonto/CP	-	177 850 237,00
Innbetaling av konsernbidrag		10 746 352,00
Utbetaling av konsernbidrag/utbytte		
Netto kontantstrøm fra finansieringsaktiviteter	-	167 103 885,00
Netto endring i likvider i året	-	0,00
Kontanter og bankinnskudd per 01.09		0
Kontanter og bankinnskudd per 31.08		0

Bank 31/12		0
	-	0,00



Alliance Healthcare Norge AS

Noter

Note 1 Regnskapsprinsipper

Årsregnskapet er avlagt iht RL og god regnskapsskikk

Regnskapsår

Selskapet har avvikende regnskapsår (1.9-31.8) i tråd med konsernets praksis

Hovedregel for vurdering og klassifisering av eiendeler og gjeld

Eiendeler bestemt til varig eie og bruk er klassifisert som anleggsmidler. Andre eiendeler er klassifisert som omløpsmidler. Fordringer som skal tilbakebetales innen et år er klassifisert som omløpsmidler. Ved klassifisering av kortsiktig og langsiktig gjeld er tilsvarende kriterier lagt til grunn.

Anleggsmidler er vurdert til anskaffelseskost med fradrag for planmessige avskrivninger. Dersom virkelig verdi av anleggsmidler er lavere enn balanseført verdi og verdifallet forventes ikke å være forbigående, er det foretatt nedskrivning til virkelig verdi. Anleggsmidler med begrenset økonomisk levetid avskrives over den økonomiske levetiden.

Omløpsmidler er vurdert til laveste av anskaffelseskost og virkelig verdi.

Annen langsiktig gjeld og kortsiktig gjeld er vurdert til pålydende beløp.

Eiendeler og gjeld i utenlandsk valuta

Pengeposter i utenlandsk valuta er i balansen omregnet til balansedagens kurs.

Immaterielle eiendeler

Utgifter til egen tilvirkning av immaterielle eiendeler, herunder utgifter til egen forskning og utvikling, balanseføres når det er sannsynlig at de fremtidige økonomiske fordelene knyttet til eiendelen vil tilflyte selskapet og anskaffelseskost kan måles pålitelig.

Immaterielle eiendeler som er kjøpt enkeltvis, er balanseført til anskaffelseskost. Immaterielle eiendeler overtatt ved kjøp av virksomhet, er balanseført til anskaffelseskost når kriteriene for balanseføring er oppfylt.

Immaterielle eiendeler med begrenset økonomisk levetid avskrives planmessig. Immaterielle eiendeler nedskrives til virkelig verdi dersom de forventede økonomiske fordelene ikke vil dekke balanseført verdi og eventuelle gjenstående tilvirkningsutgifter.

Varige driftsmidler

Varige driftsmidler balanseføres og avskrives lineært over driftsmidlets forventede levetid. Direkte vedlikehold av driftsmidler kostnadsføres løpende under driftskostander, mens påkostninger eller forbedringer tillegges driftsmidlets kostpris og avskrives i takt med driftsmidlet. Dersom gjenvinnbart beløp av driftsmidlet er lavere enn balanseført verdi foretas nedskrivning til gjenvinnbart beløp. Gjenvinnbart beløp er det høyeste av netto salgsverdi og verdi i bruk. Verdi i bruk er nåverdien av de fremtidige kontantstrømmene som eiendelen forventes å generere. Ved endret forventet økonomisk levetid av varige driftsmidler, fordeles virkningene over gjenværende ny estimert levetid.

Aksjer og andeler i tilknyttet selskap og datterselskap

Investeringer i datterselskaper er balanseført til anskaffelseskost. Investeringen blir nedskrevet til virkelig verdi dersom verdifallet ikke er forbigående.

Varer

Varer er vurdert til det laveste av anskaffelseskost og netto salgsverdi

Fordringer

Kundefordringer og andre fordringer er oppført til pålydende etter fradrag for avsetning til forventet tap. Avsetning til tap gjøres på grunnlag av en individuell vurdering av de enkelte fordringer. I tillegg gjøres en avsetning for andre fordringer som skal dekke antatte tap.

Bankinnskudd, kontanter og lignende

Består av bundne midler avsatt til skattetrekk som nå er erstattet med bankgaranti (kr. 8,8 millioner). Selskapets trekk eller innskudd på konsernkonto rapporteres som konsernmellomværende.

Inntekter

Inntekt regnskapsføres når den er opptjent, altså når både risiko og kontroll i hovedsak er overført til kunden. Dette vil normalt være tilfelle når varen er levert til kunden. Inntektene regnskapsføres med verdien av vederlaget på transaksjonstidspunktet.



Note 1 Regnskapsprinsipper forts.

Kostnader

Kostnader regnskapsføres som hovedregel i samme periode som tilhørende inntekt. I de tilfeller det ikke er klar sammenheng mellom kostnader og inntekter, fastsettes fordelingen etter skjønsmessige kriterier.

Pensjoner

Selskapet har en innskuddsordning for sine ansatte. Ordningen tilfredsstiller kravene om obligatorisk tjenestepensjon

Ved innskuddsplaner betaler selskapet innskudd til et forsikringselskap. Selskapet har ingen ytterligere betalingsforpliktelse etter at innskuddene er betalt. Innskuddene regnskapsføres som lønnskostnad. Eventuelle forskuddsbetalte innskudd balanseføres som eiendel (pensjonsmidler) i den grad innskuddet kan refunderes eller redusere framtidige innbetalinger.

Skatt

Skattekostnad består av betalbar skatt og endring i utsatt skatt. Utsatt skatt/skattefordel er beregnet på alle forskjeller mellom regnskapsmessig og skattemessig verdi på eiendeler og gjeld. Utsatt skatt er beregnet med 22 % på grunnlag av de midlertidige forskjeller som eksisterer mellom regnskapsmessige og skattemessige verdier, samt skattemessig underskudd til fremføring ved utgangen av regnskapsåret. Netto utsatt skattefordel balanseføres i den grad det er sannsynlig at denne kan bli nyttgjort

Betalbar skatt og utsatt skatt er regnskapsført direkte mot egenkapitalen i den grad skattepostene relaterer seg til egenkapitaltransaksjoner.

Kontantstrømoppstilling

Kontantstrømoppstillingen er utarbeidet etter den indirekte metode. Kontanter og kontantekvivalenter omfatter kontanter, bankinnskudd. Trekk eller innskudd på konsernkonto presenteres som konsernmellomværende i balanseoppstillingen.

Note 2 Salgsinntekter

	01.09.21- 31.08.22	01.09.20 - 31.08.21
Pr. Virksomhetsområde		
Apotekvarer	10 085 221 561	8 970 469 277
Tjenestesalg	45 228 431	1 775 580
Sum	<u>10 130 449 992</u>	<u>8 972 244 857</u>
Geografisk fordeling		
Norge	9 784 275 260	8 692 858 257
Eksport	346 174 732	279 386 599
Sum	<u>10 130 449 992</u>	<u>8 972 244 857</u>

Note 3 Lønnskostnader, antall ansatte, godtgjørelser, lån til ansatte og godtgjørelse til revisor

	01.09.21- 31.08.22	01.09.20 - 31.08.21
Lønnskostnader		
Lønninger	137 227 819	113 183 658
Folketrygdavgift	17 344 298	19 448 454
Pensjonskostnader	6 768 121	4 896 359
Andre ytelser	7 376 116	4 935 377
Sum	<u>168 716 354</u>	<u>142 463 847</u>

Gjennomsnittlig antall årsverk 184 196

Ytelser til ledende personer

Administrerende direktør i Alliance Healthcare Norge AS er ansatt i Alliance Healthcare Norge Apotekdrift AS. Vedkommende mottar sin fulle lønn fra søster selskapet Alliance Healthcare Norge Apotekdrift AS og en andel av denne viderebelastes Alliance Healthcare Norge AS gjennom kjødebidrag. Det henvises til Alliance Healthcare Norge Apotekdrift AS sitt årsregnskap for ytterligere informasjon om ytelser til administrerende direktør. Det er ikke ytet lån eller stilt garantier til daglig leder, styreleder eller andre nærstående parter.

Revisor

	01.09.21- 31.08.22	01.09.20 - 31.08.21
Kostnadsført godtgjørelse til revisor:		
Lovpålagt revisjon	832 961	827 425
Andre attestasjonstjenester	35 550	52 050
Andre tjenester	95 975	30 900
	<u>964 486</u>	<u>910 375</u>

Merverdiavgift er ikke inkludert i revisjonshonoraret.



Note 4 Pensjoner

Selskapet er pliktig til å ha tjenestepensjonsordning etter lov om obligatorisk tjenestepensjon. Selskapets pensjonsordninger tilfredsstiller kravene i denne lov. For det kostnadsførte beløpet se note 3.

Note 5 Skatt

Årets skattekostnad fordeler seg på:	31.08.22	31.08.21
Betalbar skatt	31 707 108	37 397 208
Endring i utsatt skatt	2 364 376	-6 712 250
For mye avsatt skatt tidligere år	-192 153	-72
Sum skattekostnad	<u>33 879 331</u>	<u>30 684 886</u>

Beregning av årets skattegrunnlag:	31.08.22	31.08.21
Resultat før skattekostnad	154 630 628	138 921 517
Permanente forskjeller	239 757	555 566
Endring midlertidige forskjeller	-10 747 165	30 510 226
Grunnlag betalbar skatt	<u>144 123 220</u>	<u>169 987 308</u>
Betalbar skatt på årets resultat	31 707 108	37 397 208

Oversikt over midlertidige forskjeller:	31.08.22	31.08.21
Fordringer	-2 298 790	-2 300 045
Varer	-4 152 840	-13 643 748
Anleggsmidler	-13 356 438	-6 045 649
Gevinst- og tapskonto	49 992	62 490
Regnskapsmessige avsetn. for forpliktelser	-18 977 148	-27 555 436
Sum midlertidige forskjeller	<u>-38 735 224</u>	<u>-49 482 388</u>

Avskåret rentefradrag	0	0
Grunnlag for beregning av av utsatt skatt/skattefordel	<u>-38 735 224</u>	<u>-49 482 388</u>
22 % utsatt skatt/skattefordel	-8 521 753	-10 886 129

Forklaring til hvorfor årets skattekostnad ikke utgjør 22 % av resultat før skatt:	31.08.22	31.08.21
Beregnet skatt av resultat før skatt	34 018 738	30 562 734
Skatteeffekt av permanente forskjeller	52 747	122 224
For mye avsatt skatt tidligere år	-192 153	-72
Beregnet skattekostnad	<u>33 879 331</u>	<u>30 684 886</u>

Effektiv skattesats	21,91 %	22,09 %
---------------------	---------	---------

Forklaring betalbar skatt i balansen	31.08.22	31.08.21
Årets beregnede betalbare skatt	31 707 108	37 397 208
Betalbar skatt i balansen	<u>31 707 108</u>	<u>37 397 208</u>

Note 6 Immaterielle eiendeler

	Immaterielle eiendeler under utvikling	IT systemer	Sum immaterielle eiendeler
Anskaffelseskost pr 01.09.21	15 404 922	64 542 426	79 947 348
Tilgang immaterielle eiendeler	10 564 229	2 676 723	13 240 952
Overføring til ferdig IT systemer	(20 665 584)	20 665 584	-
Avgang IT systemer	(3 144 000)	(1 800 509)	(4 944 509)
Anskaffelseskost 31.08.22	<u>2 159 567</u>	<u>86 084 224</u>	<u>88 243 791</u>
Akkumulerte avskrivninger 31.08.22		65 296 293	65 296 293
Balansført verdi pr. 31.08.22	<u>2 159 567</u>	<u>20 787 931</u>	<u>22 947 497</u>
Årets avskrivninger		9 926 125	9 926 125
Årets nedskrivninger	3 144 000	186 486	3 330 486
Avskrivningsplan		3-5 år	



Note 7 Varige driftsmidler

Varige driftsmidler	Anlegg under utførelse	Maskiner og anlegg	Driftsløsøre, inventar mv.	Sum varige driftsmidler
Anskaffelseskost pr 01.09.21	3 862 660	44 705 850	101 001 822	149 570 332
Tilgang driftsmidler	471 650	-	-	471 650
Overføring til ferdig anlegg	-876 448	80 163	796 285	-
Avgang maskiner	-	(6 369 920)	-	(6 369 920)
Anskaffelseskost 31.08.22	3 457 862	38 416 093	101 798 107	143 672 062
Akkumulerte avskrivninger 31.08.22	-	35 180 828	98 104 319	133 285 147
Balansført verdi pr. 31.08.22	3 457 862	3 235 265	3 693 789	10 386 916
Årets avskrivninger	-	1 796 883	1 621 275	3 418 158
Årets nedskrivning	-	7 365 079	-	7 365 079

* Maskiner og inventar

5-10 år

3-12 år

Alliance Healthcare Norge leier lokalene i Snipetjernveien 10 Norge (datterselskap), samt lagerlokaler i Tromsø (Taco) og lokaler på Berghagan (Inter Frukt). Netto kostnadsført leie er kr. 24 031 892. Kontraktene har ulik varighet, maksimalt 10 år. Multidosevirksomheten hadde leiekontrakt med Askim Næringspark, dette er nå avsluttet.

Leasingkostnad software og biler og diverse kontorutstyr utgjør for regnskapsåret kr. 947.930.

Selskapet leaser 48 trucker. Leasingkontraktene har en varighet på 5-7 år og planlegges fornyet kontinuerlig. Samlet leasingkostnad er kr. 2.800.194

Note 8 Datterselskap, tilknyttet selskap m v

	Ervervet	Kontor	Eier-/stemmeandel	Resultat 1.9.21-31.08.22	Bokført Egenkapital 31.08.22
Snipetjernveien 10 Norge AS	1.9.14	Langhus	100 %	9 354 613	15 169 685

Note 9 Varer

	31.08.22	31.08.21
Ferdigvarer	967 698 025	867 001 035

Ukurans i varelager er vurdert til kr. 13.643.748.

Nye og utvidede nasjonale beredskapslagre påvirker verdien av varer på lager

Note 10 Transaksjoner med nærstående parter

Selskapet har i året hatt nedendstående transaksjoner med andre konsernselskaper eller selskaper som inngikk i konsernet på transaksjonstidspunktet. Alle transaksjonene er ordinære handelstransaksjoner og gjennomført til armlengdes avstand priser. .

	01.09.21-31.08.22	01.09.20-31.08.21
Salg av varer til norske selskap	2 982 059 790	2 395 428 212
Salg av varer til utenlandske selskap	682 106	2 593 809
Kjøp av varer fra utenlandske selskap	3 818 217	34 415 731
Kjøp av tjenester fra norske selskap	128 015 363	129 986 156
Kjøp av tjenester fra utenlandske selskap	44 494 708	44 494 708
Leiekostnader til norske selskap	17 400 314	16 651 096
Rentekostnader	7 916 170	8 600 310
Renteinntekter	63 536	122 843
Konsembidrag fra norske selskap	11 291 832	10 746 352
Kundefordringer til foretak i samme konsern	31.08.22	31.08.21
Alliance Healthcare Norge Apotekdrift AS	265 933 022	190 779 683
Sum	265 933 022	190 779 683

	31.08.22	31.08.21
Leverandørgjeld til foretak i samme konsern	31.08.22	31.08.21
Alliance Healthcare Norge Apotekdrift AS	2 473 424	10 735 204
AH Schweiz	956 797	426 005
AH Technology Services	2 075 948	-
Alliance Healthcare HK NL	497 806	515 990
AH Hold Co 1 Limited	4 100 897	-



Sum	10 104 872	11 677 200
-----	------------	------------

Annen fordring/gjeld til foretak i samme konsern	31.08.22	31.08.21
Konsernkontoordning fordring (+)/gjeld (-)	22 332 383	-155 517 854

Note 11 Andre fordringer

Andre fordringer	31.08.22	31.08.21
Leverandørkrav på fremforhandlet priskompensasjon	19 616 335	141 372 665
Refusjonskrav H-reseptor	-5 575 323	8 660 190
Krav mot leverandør/reklamasjoner	12 534 963	-754 384
Diverse	25 983 496	16 757 187
Sum andre fordringer	52 559 471	166 035 658

Note 12 Aksjekapital og aksjonærinformasjon

Aksjekapitalen består av:	Antall	Pålydende	Balanseført
	4 620 000	2	9 240 000
Sum	4 620 000	2	9 240 000

Alle aksjene eies av ABC UK Holdco 1 Ltd, som også har 100% stemmeandel. Selskapet er en del av AmerisourceBergen (NYSE:ABC).

Note 13 Egenkapital

	Aksje- kapital	Annen innskutt EK	Annen EK	Sum
Egenkapital pr 1.09.2021	9 240 000	55 479 418	528 500 056	593 219 474
Årets resultat			120 751 299	120 751 299
Egenkapital pr 31.08.2022	9 240 000	55 479 418	649 251 355	713 970 773

Note 14 Gjeld til kredittinstitusjoner

Alliance Healthcare Norge AS er med i konsernkontoordning med søsterselskapet Alliance Healthcare Norge Apotekdrift AS. Det er ingen kredittfasilitet knyttet til kontoen.














Årsregnskap2022 AHNO

Final Audit Report

2023-03-08













Created:	2023-02-06
By:	jon thode (jon.thode@boots.no)
Status:	Signed
Transaction ID:	CBJCHBCAABAAqHCgUyFrd6bluDVopmhBEdAjc-LZ1sA

"Årsregnskap2022 AHNO" History

-  Document created by jon thode (jon.thode@boots.no)
2023-02-06 - 1:41:45 PM GMT
-  Document emailed to tobias.sterner@alliance-healthcare.no for signature
2023-02-06 - 1:47:11 PM GMT
-  Email viewed by tobias.sterner@alliance-healthcare.no
2023-02-07 - 6:08:52 AM GMT
-  Signer tobias.sterner@alliance-healthcare.no entered name at signing as Tobias Sterner
2023-02-07 - 6:11:05 AM GMT
-  Document e-signed by Tobias Sterner (tobias.sterner@alliance-healthcare.no)
Signature Date: 2023-02-07 - 6:11:07 AM GMT - Time Source: server
-  Document emailed to tommy.gullstein@alliance-healthcare.no for signature
2023-02-07 - 6:11:09 AM GMT
-  Email viewed by tommy.gullstein@alliance-healthcare.no
2023-02-07 - 6:44:05 AM GMT
-  Signer tommy.gullstein@alliance-healthcare.no entered name at signing as Tommy Gullstein
2023-02-07 - 7:09:43 AM GMT
-  Document e-signed by Tommy Gullstein (tommy.gullstein@alliance-healthcare.no)
Signature Date: 2023-02-07 - 7:09:45 AM GMT - Time Source: server
-  Document emailed to Andrew Miles (andrew.miles@alliance-healthcare.no) for signature
2023-02-07 - 7:09:47 AM GMT
-  Email viewed by Andrew Miles (andrew.miles@alliance-healthcare.no)
2023-02-07 - 7:21:04 AM GMT





-  Document e-signed by Andrew Miles (andrew.miles@alliance-healthcare.no)
Signature Date: 2023-02-07 - 10:22:17 AM GMT - Time Source: server
-  Document emailed to kathrine.mehlin@alliance-healthcare.no for signature
2023-02-07 - 10:23:12 AM GMT
-  Email viewed by kathrine.mehlin@alliance-healthcare.no
2023-02-07 - 10:48:27 AM GMT
-  Signer kathrine.mehlin@alliance-healthcare.no entered name at signing as Kathrine Mehlin
2023-02-07 - 10:48:58 AM GMT
-  Document e-signed by Kathrine Mehlin (kathrine.mehlin@alliance-healthcare.no)
Signature Date: 2023-02-07 - 10:49:00 AM GMT - Time Source: server
-  Document emailed to Roy Jeremiasse (roy.jeremiasse@alliance-healthcare.net) for signature
2023-02-07 - 10:49:02 AM GMT
-  Email viewed by Roy Jeremiasse (roy.jeremiasse@alliance-healthcare.net)
2023-03-08 - 10:38:39 AM GMT
-  Document e-signed by Roy Jeremiasse (roy.jeremiasse@alliance-healthcare.net)
Signature Date: 2023-03-08 - 12:01:47 PM GMT - Time Source: server
-  Document emailed to Richard Gorsuch (richard.gorsuch@alliance-healthcare.net) for signature
2023-03-08 - 12:01:49 PM GMT
-  Email viewed by Richard Gorsuch (richard.gorsuch@alliance-healthcare.net)
2023-03-08 - 2:19:25 PM GMT
-  Document e-signed by Richard Gorsuch (richard.gorsuch@alliance-healthcare.net)
Signature Date: 2023-03-08 - 2:19:46 PM GMT - Time Source: server
-  Agreement completed.
2023-03-08 - 2:19:46 PM GMT