



ÅRSREGNSKAPET FOR REGNSKAPSÅRET 2021 - GENERELL INFORMASJON

Enheten

Organisasjonsnummer: 964 747 008
Organisasjonsform: Aksjeselskap
Foretaksnavn: GILJE DOOR AS
Forretningsadresse: Hauklandsveien 3
4460 MOI

Regnskapsår

Årsregnskapets periode: 01.01.2021 - 31.12.2021

Konsern

Morselskap i konsern: Nei

Regnskapsregler

Regler for små foretak benyttet: Nei
Benyttet ved utarbeidelsen av årsregnskapet til selskapet: Regnskapslovens alminnelige regler

Årsregnskapet fastsatt av kompetent organ

Bekreftet av representant for selskapet: Erga Revisjon
Dato for fastsettelse av årsregnskapet: 04.05.2022

Grunnlag for avgivelse

År 2021: Årsregnskapet er elektronisk innlevert
År 2020: Tall er hentet fra elektronisk innlevert årsregnskap fra 2021

Det er ikke krav til at årsregnskapet m.v. som sendes til Regnskapsregisteret er undertegnet. Kontrollen på at dette er utført ligger hos revisor/enhetens øverste organ. Sikkerheten ivaretas ved at innsender har rolle/rettighet for innsending av årsregnskapet via Altinn, og ved at det bekreftes at årsregnskapet er fastsatt av kompetent organ.

Brønnøysundregistrene, 24.05.2023



Resultatregnskap

Beløp i: NOK	Note	2021	2020
RESULTATREGNSKAP			
Inntekter			
Salgsinntekt	11	112 504 765	111 216 912
Sum inntekter		112 504 765	111 216 912
Kostnader			
Endring i beholdning av varer under tilvirkning og ferdig tilvirkede varer	2	-45 195	-67 596
Varekostnad		47 161 561	49 557 703
Lønnskostnad	6	38 422 980	37 143 411
Avskrivning av driftsmidler og immaterielle eiendeler	5	2 027 374	2 256 976
Annen driftskostnad		14 829 057	14 989 348
Sum kostnader		102 395 777	103 879 842
Driftsresultat		10 108 988	7 337 070
Finansinntekter og finanskostnader			
Annen renteinntekt		7 143	7 439
Annen finansinntekt		230 043	302 764
Sum finansinntekter		237 185	310 203
Annen rentekostnad		26 523	103 695
Annen finanskostnad		143 371	324 897
Sum finanskostnader		169 894	428 593
Netto finans		67 292	-118 390
Ordinært resultat før skattekostnad		10 176 280	7 218 680
Skattekostnad på ordinært resultat	8	2 238 781	1 588 110
Ordinært resultat etter skattekostnad		7 937 499	5 630 570
Årsresultat		7 937 499	5 630 570
Årsresultat etter minoritetsinteresser		7 937 499	5 630 570
Totalresultat		7 937 499	5 630 570



Resultatregnskap

Beløp i: NOK	Note	2021	2020
Overføringer og disponeringer			
Ordinært utbytte		2 500 000	2 000 000
Avsatt til annen egenkapital		5 437 499	3 630 570
Sum overføringer og disponeringer		7 937 499	5 630 570



Balanse

Beløp i: NOK	Note	2021	2020
BALANSE - EIENDELER			
Anleggsmidler			
Immaterielle eiendeler			
Forskning og utvikling		925 301	1 037 184
Konsesjoner, patenter o.l.		300 900	204 460
Utsatt skattefordel	8	1 214 754	1 234 034
Sum immaterielle eiendeler		2 440 955	2 475 678
Varige driftsmidler			
Tomter, bygninger og annen fast eiendom	5, 7	9 989 734	10 047 860
Maskiner og anlegg	5, 7	2 679 508	3 071 324
Driftsløsøre, inventar o.a. utstyr	5, 7	777 702	497 478
Sum varige driftsmidler		13 446 943	13 616 662
Finansielle anleggsmidler			
Investeringer i aksjer og andeler		76 000	76 000
Sum finansielle anleggsmidler		76 000	76 000
Sum anleggsmidler		15 963 899	16 168 340
Omløpsmidler			
Varer			
Sum varer	2, 7	20 720 282	20 035 775
Fordringer			
Kundefordringer	3, 7	24 145 285	11 640 102
Andre kortsiktige fordringer		611 086	1 414 019
Sum fordringer		24 756 370	13 054 121
Bankinnskudd, kontanter og lignende			
Bankinnskudd, kontanter o.l.	4	4 874 984	11 545 907
Sum bankinnskudd, kontanter og lignende		4 874 984	11 545 907
Sum omløpsmidler		50 351 636	44 635 802
SUM EIENDELER		66 315 535	60 804 143



Balanse

Beløp i: NOK	Note	2021	2020
BALANSE - EGENKAPITAL OG GJELD			
Egenkapital			
Innskutt egenkapital			
Aksjekapital	9, 10	12 407 760	12 407 760
Annen innskutt egenkapital	9	2 332 806	2 332 806
Sum innskutt egenkapital		14 740 566	14 740 566
Opptjent egenkapital			
Annen egenkapital	9	21 696 735	16 259 237
Sum opptjent egenkapital		21 696 735	16 259 237
Sum egenkapital		36 437 301	30 999 803
Gjeld			
Langsiktig gjeld			
Annen langsiktig gjeld			
Gjeld til kredittinstitusjoner	7	166 647	2 166 651
Sum annen langsiktig gjeld		166 647	2 166 651
Sum langsiktig gjeld		166 647	2 166 651
Kortsiktig gjeld			
Gjeld til kredittinstitusjoner	7		
Leverandørgjeld		6 122 015	6 284 552
Betalbar skatt	9	2 219 501	1 503 894
Skattetrekk og andre trekk		7 103 018	6 814 820
Utbytte		2 500 000	2 000 000
Annen kortsiktig gjeld		11 767 053	11 034 424
Sum kortsiktig gjeld		29 711 588	27 637 690
Sum gjeld		29 878 235	29 804 341
SUM EGENKAPITAL OG GJELD		66 315 536	60 804 144



Gilje Door AS

Styrets årsberetning for 2021

Virksomhetens art

Gilje Door AS driver produksjon av ytterdører. Selskapet er lokalisert i Lund kommune.

Fortsatt drift

Årsregnskapet er avlagt under forutsetning av fortsatt drift. Til grunn for dette ligger resultatprognoser og budsjetter for 2022, og selskapets langsiktige strategiske mål. Selskapets økonomiske og finansielle stilling er god.

Resultat, kontantstrøm, investeringer, finansiering og likviditet

Selskapets omsetning var 112,5 MNOK i 2021 mot 111,2 MNOK i 2020.

Driftsresultatet ble 10,1 MNOK i 2021 mot 7,3 MNOK i 2020.

Samlet kontantstrøm fra operasjonelle aktiviteter var på -0,8 MNOK.

Samlede investeringer i selskapet var på 1,8 MNOK.

Selskapet har god likviditet.

Totalkapitalen var ved utgangen av året 66,3 MNOK mot 60,8 MNOK i 2020.

Egenkapitalandelen pr 31.12.21 for selskapet var på 54,9% mot 51,0% i 2020.

Styret mener årsregnskapet gir et rettviseende bilde av resultatet av virksomheten og den finansielle stillingen pr 31.12.21.

Arbeidsmiljø og personale

Sykefraværet var på 5,6% i 2021 mot 3,6% i 2020.

Arbeidsmiljøet betraktes som godt, og det iverksettes løpende tiltak for forbedringer. Selskapet avholder jevnlig møter i arbeidsmiljøutvalget. Alle saker som kommer opp i dette utvalget blir registrert og behandlet. Alle skader blir notert i eget register. Det har ikke vært alvorlige ulykker/skader i 2021.

Likestilling

Selskapet arbeider aktivt for å hindre diskriminering som følge av nedsatt funksjonsevne, etnisitet, nasjonal opprinnelse, hudfarge, religion eller livssyn. Aktivitetene omfatter blant annet rekruttering, lønns- og arbeidsvilkår, forfremmelse, utviklingsmuligheter og beskyttelse mot trakassering.

Selskapet har som mål å være en arbeidsplass der det råder full likestilling mellom kvinner og menn. Selskapet rekrutterer fra miljøer hvor antall kvinner og menn er jevnt representert. Gilje Door AS ansetter i dag 12 kvinner og 48 menn. Selskapet har samme lønns- og personalpolitikk uansett kjønn. Arbeidstidsordninger i selskapet følger av de ulike stillinger og er uavhengig av kjønn.

	Kvinner	Menn
Kjønnsbalanse totalt i virksomheten (antall)	12	48
Midlertidig ansatte (i antall)	1	0
Ansatte i deltidsstillinger (antall)	1	3
Gjennomsnittlig antall uker foreldrepermisjon	16,8	4,8

Mer informasjon knyttet til likestilling-diskriminering finnes på selskapets hjemmeside, www.gilje.no.



Miljørapportering

Utslipp fra produksjonsanleggene, inkludert stoffer som kan innebære miljøskader er innenfor krav myndighetene stiller. En stor del av miljøarbeidet i selskapet konsentrerer seg om etablering av systemer for måling av støv og støy knyttet til produksjonsanleggene.

Bærekraft

Vi mener konkurransen forventes å dreie seg fra prisfokus til i større grad handle om miljø og bærekraft. En egen strategi på bærekraft er dermed utviklet og hensyntar de krav og forventninger som stilles fra markedet og myndigheter. Å nå våre bærekraftsmål har høyt fokus i organisasjonen.

Fremtidig utvikling

Selskapets vil utvikle seg til stadig å bli sterkere innenfor klassifiserte produkter særlig til prosjektmarkedet. Store internasjonale aktører viser interesse for det norske marked. Det utvikles stadig nye allianser og partnerskap i bransjen, som er med på å forsterke konkurransen. Selskapets hovedmarked er Norge.

Selskapet har etablert en strategi som skal sikre grunnlag for fortsatt vekst og positiv resultatutvikling.

Styreansvarsforsikring

Selskapet har tegnet styreansvarsforsikring, som dekker både styrets medlemmer og daglig leder, med en dekning på 25 MNOK.

Markedsrisiko

Selskapet er eksponert for endringer i valutakurser pga. innkjøp av råvarer i euro. Selskapet vurderer løpende behov for valutasikring. Selskapet har innarbeidet gode rutiner for kredithåndtering av kunder og anser risikoen for tap på fordringer som lav.

Krigen som pågår i Ukraina og den energikrisen vi opplever, gir oss betydelige utfordringer med økte priser på råvarer og energi, samtidig som vi opplever leveringsutfordringer av råvarer og teknisk utstyr. Vi legger fortløpende planer hvordan vi skal håndtere dette, for å sikre driften på beste måte.

Likviditetsrisiko


Selskapet vurderer likviditeten i selskapet som god. Det er ikke besluttet å innføre tiltak som endrer likviditetsrisikoen. Brutto utestående kundefordringer pr 31.12.21 var 24,1 MNOK mot 11,6 MNOK året før. Risiko for at motparter ikke har evne til å oppfylle sine forpliktelser anses lav, da det historisk sett har vært lite tap på fordringer.


Årsresultat og disponering


Styret foreslår årets overskudd kr 7 937 498 disponeres slik:

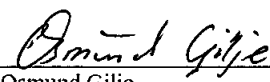
Avsatt til utbytte	2 500 000
Overført til annen egenkapital	5 437 498

Gilja, 04.05.2022


Karles Gilje
Styrets leder


Magnar Oanes
Styremedlem


Knut Surdal
Daglig leder


Osmund Gilje
Styremedlem



GILJE DOOR AS

Årsregnskap 2021



GILJE DOOR AS

Resultatregnskap

	Note	2021	2020
Driftsinntekt			
Salgsinntekt	12,13	112 504 765	111 216 912
Sum driftsinntekt		112 504 765	111 216 912
Driftskostnad			
Endr. i beholdn. av varer under tilv. og ferdigvarer	2	-45 195	-67 596
Varekostnad	13	47 161 561	49 557 703
Lønnskostnad	7	38 422 980	37 143 411
Avskrivning	5,6	2 027 374	2 256 976
Annen driftskostnad	7,13	14 829 057	14 989 348
Sum driftskostnad		102 395 777	103 879 842
Driftsresultat		10 108 988	7 337 070
Finansinntekt og finanskostnad			
Annen renteinntekt		7 143	7 439
Annen finansinntekt		230 043	302 764
Annen rentekostnad		-26 523	-103 695
Annen finanskostnad		-143 371	-324 897
Netto finansposter		67 292	-118 389
Ordinært resultat før skattekostnad		10 176 280	7 218 681
Skattekostnad på ordinært resultat	9	2 238 782	1 588 110
Årsresultat		7 937 498	5 630 571
Overføringer			
Avsatt til utbytte		2 500 000	2 000 000
Overført til annen egenkapital		5 437 498	3 630 571
Sum overført		7 937 498	5 630 571



GILJE DOOR AS

Balanse pr. 31.12

	Note	2021	2020
EIENDELER			
Anleggsmidler			
Immaterielle eiendeler			
Forskning og utvikling	6,8	925 301	1 037 184
Patenter	6,8	300 900	204 460
Utsatt skattefordel	9	1 214 754	1 234 035
Sum finansielle anleggsmidler		2 440 955	2 475 679
Varige driftsmidler			
Tomter, bygninger og annen fast eiendom	5,8	9 989 734	10 047 860
Maskiner og anlegg	5,8	2 679 508	3 071 324
Driftsløsøre, inventar o.l	5,8	777 702	497 478
Sum varige driftsmidler		13 446 944	13 616 662
Finansielle anleggsmidler			
Investering i aksjer og andeler		76 000	76 000
Sum finansielle anleggsmidler		76 000	76 000
Sum anleggsmidler		15 963 899	16 168 341
Omløpsmidler			
Varer			
	2,8	20 720 282	20 035 775
Fordringer			
Kundefordringer	3.8.13	24 145 285	11 640 102
Andre fordringer		611 086	1 414 019
Sum fordringer		24 756 371	13 054 121
Bankinnskudd, kontanter o.l	4	4 874 984	11 545 907
Sum omløpsmidler		50 351 637	44 635 803
SUM EIENDELER		66 315 536	60 804 144




GILJE DOOR AS

Balanse pr. 31.12


	Note	2021	2020
EGENKAPITAL OG GJELD			
Egenkapital			
Innskutt egenkapital			
Aksjekapital	10,11	12 407 760	12 407 760
Innskutt annen egenkapital	11	2 332 806	2 332 806
Sum innskutt egenkapital		14 740 566	14 740 566
Opptjent egenkapital			
Annen egenkapital	11	21 696 732	16 259 234
Sum opptjent egenkapital		21 696 732	16 259 234
Sum egenkapital	11	36 437 298	30 999 800
Gjeld			
Annen langsiktig gjeld			
Gjeld til kredittinstitusjoner	8	166 647	2 166 651
Sum annen langsiktig gjeld		166 647	2 166 651
Kortsiktig gjeld			
Leverandørgjeld	13	6 122 015	6 284 552
Betalbar skatt	9	2 219 501	1 503 894
Skyldige offentlige avgifter		7 103 018	6 814 820
Utbytte	11	2 500 000	2 000 000
Gjeld til konsernselskap	13	3 393 181	3 639 963
Annen kortsiktig gjeld	4	8 373 876	7 394 464
Sum kortsiktig gjeld		29 711 591	27 637 693
Sum gjeld		29 878 238	29 804 344
SUM EGENKAPITAL OG GJELD		66 315 536	60 804 144


Gilja, 04. mai 2022

I styret for Gilje Door AS


Karles Gilje
Styrets leder


Osmund Gilje
Styremedlem


Magnar Oanes
Styremedlem


Knut Surdal
Daglig leder

**GILJE DOOR AS**

Årsregnskap 2021

Kontantstrømoppstilling

	2021	2020
Kontantstrømmer fra operasjonelle aktiviteter		
Resultat før skattekostnad	10 176 280	7 218 681
Periodens betalte skatt	-1 503 894	-1 146 240
Ordinære avskrivninger	2 027 374	2 256 976
Endring i varelager, kundefordringer og leverandørgjeld	-13 352 227	-1 289 694
Endring i andre tidsavgrensningsposter	1 823 760	1 221 919
Netto kontantstrøm fra operasjonelle aktiviteter	-828 707	8 261 642
Kontantstrømmer fra investeringsaktiviteter		
Innbetalinger ved salg av varige driftsmidler	0	0
Utbetalinger ved kjøp av varige driftsmidler	-1 842 212	-1 636 069
Netto kontantstrøm fra investeringsaktiviteter	-1 842 212	-1 636 069
Kontantstrømmer fra finansieringsaktiviteter		
Inn-/ utbetalinger ved endring kortsiktig fordring konsern	0	0
Endring langsiktig gjeld	-2 000 004	-2 000 004
Utbetalinger ved nedbetaling av kortsiktig gjeld		
Netto endring i kassekreditt	0	0
Utbetalinger av utbytte	-2 000 000	0
Innbetalinger ny egenkapital	0	0
Netto kontantstrøm fra finansieringsaktiviteter	-4 000 004	-2 000 004
Netto endring i kontanter og kontantekvivalenter	-6 670 923	4 625 569
Kontanter og kontantekvivalenter 01.01	11 545 907	6 920 338
Kontanter og kontantekvivalenter 31.12	4 874 984	11 545 907



GILJE DOOR AS

Årsregnskap 2021

Noter

--

Note 1 Regnskapsprinsipper

Årsregnskapet, som er utarbeidet av selskaps styre og ledelse, må leses i sammenheng med årsberetningen og revisjonsberetningen.

Årsregnskapet består av resultatregnskap, balanse, kontantstrømpstilling og noteopplysninger, og er avlagt i samsvar med aksjelov, regnskapslov og god regnskapsskikk i Norge.

Prinsipper

Årsregnskapet er basert på de grunnleggende prinsipper og klassifiseringen av eiendeler og gjeld følger regnskapslovens definisjoner. Ved anvendelse av regnskapsprinsipper og presentasjon av transaksjoner og andre forhold, legges det vekt på økonomiske realiteter, ikke bare juridisk form. Betingede tap som er sannsynlige og kvantifiserbare, kostnadsføres.

Klassifisering av poster i regnskapet

Eiendeler som knytter seg til varekretsløpet samt fordringer som tilbakebetales innen ett år, er omløpsmidler. Andre eiendeler er anleggsmidler. Tilsvarende prinsipper er benyttet for gjeldsposter.

Finansielle eiendeler

Selskapets investeringer i andre selskap vurderes til laveste av anskaffelseskost og virkelig verdi.

Varelager

Beholdninger av varer vurderes til det laveste av kostpris etter "først inn - først ut" -prinsippet og antatt salgspris. Kostpris for tilvirkede varer er direkte materialer, direkte lønn samt andel av variable indirekte tilvirkningskostnader, mens kostpris for innkjøpte varer er anskaffelseskost.

Fordringer

Fordringer er oppført til pålydende med fradrag for forventede tap.

Forskning og utvikling

Utgifter til utvikling balanseføres i den grad det kan identifiseres en fremtidig økonomisk fordel knyttet til utvikling av en identifiserbar immaterielle eiendel og utgiftene kan måles pålitelig. I motsatt fall kostnadsføres slike utgifter løpende. Balanseført utvikling avskrives lineært over økonomisk levetid. Utgifter til forskning kostnadsføres løpende.

Varige driftsmidler

Varige driftsmidler balanseføres og avskrives over driftsmidlets forventede levetid. Direkte vedlikehold av driftsmidler kostnadsføres løpende under driftskostnader, mens påkostninger eller forbedringer tillegges driftsmidlets kostpris og avskrives i takt med driftsmidlet. Dersom gjenvinnbart beløp av driftsmiddelet er lavere enn balanseført verdi foretas nedskrivning til gjenvinnbart beløp. Gjenvinnbart beløp er det høyeste av netto salgsverdi og verdi i bruk. Verdi i bruk er nåverdien av de fremtidige kontantstrømmene som eiendelen forventes å generere.

Leasing

Leieavtaler vurderes etter operasjonell- eller finansiell leasing etter en konkret vurdering av den enkelte leieavtale.

Utsatt skatt og skattekostnad

Utsatt skatt beregnes på bakgrunn av midlertidige forskjeller mellom regnskapsmessige og skattemessige verdier ved utgangen av regnskapsåret. Ved beregningen benyttes nominelle skattesats. Positive og negative forskjeller vurderes mot hverandre innenfor samme tidsintervall. Utsatt skattefordel oppstår dersom en har midlertidige forskjeller som gir opphav til skattemessige fradrag i fremtiden. Årets skattekostnad består av endringer i utsatt skatt / utsatt skattefordel, sammen med betalbar skatt for inntektsåret.

Kontantstrømpstilling

Kontantstrømpstillingen er utarbeidet etter den indirekte metoden. Kontanter og kontantekvivalenter omfatter kontanter og bankinnskudd.



GILJE DOOR AS

Årsregnskap 2021

Noter

--

Note 2 - Varer

Varer	2021	2020	Endring
Råvarer	11 931 370	11 292 058	639 312
Varer under tilvirkning	3 201 978	2 517 800	684 178
Ferdigvarer	5 586 934	6 225 917	-638 983
Sum	20 720 282	20 035 775	684 507

Note 3 - Kundefordringer

Kundefordringer er redusert med en samlet regnskapsmessig nedskrivning på kr 34 567.

Note 4 - Bank, garantier mm

Bundne midler

Av totale bankinnskudd er kr 2 074 358 bundet til skyldig skattetrekk.

Garantiavsetning

Det er avsatt kr 1 950 000 til dekning av framtidige garantiarbeider.

Avsetningen baseres på historiske tall for slike garantiarbeider.

Note 5 - Varige driftsmidler

	Kontormaskiner, inventar mm	Maskiner og anlegg	Bygninger og tomter	Sum
Anskaffelseskost 01.01	3 561 647	60 968 207	28 706 560	93 236 414
Tilgang	589 186	438 969	829 500	1 857 655
Avgang	0	0	0	0
Anskaffelseskost 31.12	4 150 833	61 407 176	29 536 060	95 094 069
Akkumulerte avskrivninger 1.1.	3 064 169	57 896 882	18 658 700	79 619 751
Årets avskrivninger	308 962	830 786	887 626	2 027 374
Akk. avskrivninger solgte driftsmidler	0	0	0	0
Akkumulerte avskrivninger 31.12	3 373 131	58 727 668	19 546 326	81 647 125
Balansført verdi pr. 31.12	777 702	2 679 508	9 989 734	13 446 944
Årets avskrivninger	308 962	830 786	887 626	2 027 374
Avskrivningssats	20-30%	10-20%	2-5%	



GILJE DOOR AS

Årsregnskap 2021

Noter

--

Note 6 - Forskning og utvikling

	Forskning og utvikling	Patenter	Sum
Anskaffelseskost 01.01	1 037 184	204 460	1 241 644
Offentlige tilskudd	-378 000	0	-378 000
Tilgang	266 117	96 440	362 557
Avgang	0	0	0
Anskaffelseskost 31.12	925 301	300 900	1 226 201
Akkumulerte avskrivninger 01.01.	0	0	0
Årets avskrivninger	0	0	0
Akk. avskrivninger solgte driftsmidler	0	0	0
Akkumulerte avskrivninger 31.12	0	0	0
Balanseført verdi pr. 31.12	925 301	300 900	1 226 201
Årets avskrivninger	0	0	0
Avskrivningssats	20-30%	10-20%	

Selskapets har balanseført Forskning og utviklingskostnader og Patentkostnader som knytter seg til aktiviteter som ikke er ferdigstilt pr 31.12.21.

Selskapet vurderer det som sannsynlig at de immaterielle eiendelene vil medføre fremtidige økonomiske fordeler.

Note 7 - Lønnskostnader, pensjoner m.m.

Lønnskostnader	2021	2020
Lønninger	30 587 079	29 726 765
Arbeidsgiveravgift	4 803 845	4 325 525
Pensjonskostnader	2 424 903	2 603 920
Andre ytelser	693 153	677 201
Balanseførte personalkostnader	-86 000	-190 000
Lønnskostnader	38 422 980	37 143 411
Antall årsverk	57	57
Godtgjørelser (i kroner)	Daglig leder	Styret
Lønn	1 137 824	0
Pensjonskostnad	72 906	0
Annen godtgjørelse	5 652	179 825



GILJE DOOR AS

Årsregnskap 2021

Noter

--

Note 7 - Lønnskostnader, pensjoner m.m.

Innskuddspensjon

Selskapet har innskuddsplaner som oppfyller kravene i lov om obligatorisk tjenestepensjon. Innskuddsplanen utgjør 6,4% av lønnen og per 31.12.2021 var det 62 medlemmer i ordningen. Kostnadsført innskudd utgjorde kr 1 924 442.

Avtalefestet pensjon (AFP)

AFP-ordningen er en ytelsesbasert flerforetaks pensjonsordning, og finansieres gjennom premier som fastsettes som en prosent av lønn. Regnskapsmessig blir ordningen behandlet som en innskuddsbasert pensjonsordning hvor premiebetaling er kostnadsføres løpende, og ingen avsetninger foretas i regnskapet.

I 2021 utgjorde premien 2,5 % av lønn mellom 1G og 7,1G.

Tilskudd til AFP ordningen inngår i regnskapslinjen lønnskostnader og utgjorde i 2021 kr 500 460.

Fellesordningen for AFP offentliggjør ikke anslag på fremtidige premiesatser, men legger til grunn at premien for ny AFP må økes over tid for å imøtekomme forventninger om økte utbetalinger med tilstrekkelig bufferkapital.

Selskapet er solidarisk ansvarlig for to tredeler av pensjonen som skal utbetales til de arbeidstakere som til enhver tid fyller vilkårene. Ansvar et gjelder både manglende innbetaling og dersom premiesatsen viser seg å være utilstrekkelig.

Ved eventuell avvikling av ordningen har selskapet plikt til fortsatt premiebetaling for dekning av pensjonsutbetalinger til arbeidstakere som er tiltrådt eller som fyller vilkårene for avtalefestet pensjon på avviklingstidspunktet.

Revisor

Kostnadsført revisjonshonorar utgjør kr 82 300. I tillegg kommer bistand regnskap og ligningspapirer med kr 26 500 og annen bistand med kr 30 000.

Note 8 - Gjeld, pantestillelser, garantiansvar

Første års avdrag på ordinær langsiktig gjeld er 0,2 millioner kroner.

Langsiktig gjeld som forfaller om mer en 5 år utgjør kr 0.

Pantestillelser

Selskapets gjeld som er sikret ved pant utgjør kr 166 647.

Bokført verdi av eiendeler som er stillet som sikkerhet for denne gjelden er:

	2021	2020
Kundefordringer	24 145 285	11 640 102
Varelager	20 720 282	20 035 775
Maskiner og anlegg	2 679 508	3 071 324
Driftsløsøre, inventar o.l	777 702	497 478
Imnmaterielle eiendeler	1 226 201	1 241 644
Bygninger og tomter	9 989 734	10 047 860
Sum:	59 538 712	46 534 183

Selskapet deltar i konsernkontoordning med trekkrettigheter på samlet kr 40 000 000.

hvor selskapet har stilt en selvskyldnerkausjon på kr 40 000 000.

Selskapet har ikke trukket på kreditten pr 31.12.21.



GILJE DOOR AS

Årsregnskap 2021

Noter

Note 9 - Skatt

	<u>2021</u>	<u>2020</u>
Betalbar skatt fremkommer slik:		
Ordinært resultat før skattekostnad	10 176 280	7 218 681
Permanente forskjeller	0	0
Endring midlertidige forskjeller	-87 639	-382 799
Grunnlag betalbar skatt for konsernbidrag	<u>10 088 641</u>	<u>6 835 882</u>
Grunnlag betalbar skatt	<u>10 088 641</u>	<u>6 835 882</u>
Betalbar skatt	2 219 501	1 503 894

22 %

Årets skattekostnad fremkommer slik:

Betalbar skatt på årets resultat for konsernbidrag	2 219 501	1 503 894
Brutto endring utsatt skatt	<u>19 281</u>	<u>84 216</u>
Årets totale skattekostnad	<u>2 238 782</u>	<u>1 588 110</u>

Spesifikasjon av grunnlag for utsatt skatt:

Forskjeller som utlignes:

Anleggsmidler	-4 241 095	-4 376 197
Kundefordringer	-34 568	-34 568
Varelager	704 054	751 517
Garantiavsetning	<u>-1 950 000</u>	<u>-1 950 000</u>

Grunnlag utsatt skattefordel

-5 521 609 -5 609 248

Utsatt skattefordel

22 %

-1 214 754 **-1 234 035**

Sammenheng mellom skattekostnad og skatt beregnet som gjennomsnittelig nominell skattesats på resultat før skatt:

	<u>2021</u>	<u>2020</u>
Skatt beregnet som gjennomsnittlig nominell skattesats på resultat før skatt	2 238 782	1 588 110
Effekt av permanente forskjeller	<u>0</u>	<u>0</u>
Skattekostnad i henhold til resultatregnskap	<u>2 238 782</u>	<u>1 588 110</u>



GILJE DOOR AS

Årsregnskap 2021

Noter

--

Note 10 - Aksjekapital og aksjonærinformasjon

Gilje Door AS er et heleid datterselskap av Gilje Tre AS.

Aksjekapitalen er på kr 12 407 760 fordelt på 4 560 aksjer pålydende kr 2 721.

Note 11 - Egenkapital

	Innskutt annen			Sum
	Aksjekapital	egenkapital	Annen EK	
Egenkapital 01.01.	12 407 760	2 332 806	16 259 234	30 999 800
Årsresultat			7 937 498	7 937 498
Avsatt utbytte			-2 500 000	-2 500 000
Egenkapital 31.12.	12 407 760	2 332 806	21 696 732	36 437 298

Note 12 - Segmentinformasjon

Selskapet har kun ett virksomhetsområde som er produksjon av ytterdører.

Virksomheten fordeler seg på følgende geografiske områder:

	2021	2020
Norge	112 288 946	111 046 318
Ekspert	215 819	170 594
Sum	112 504 765	111 216 912

Note 13 - Transaksjoner og mellomværende konsernselskap

	2021	2020
Salgsinntekt	28 808 245	21 972 337
Varekostnad	1 670 363	1 903 955
Annen driftskostnad	3 327 000	3 367 750
Kundefordringer	22 738 209	9 060 077
Leverandørgjeld	326 122	291 660
Gjeld konsernselskap	3 393 181	3 639 963



ERGA REVISJON as



ER
1998

Tlf: +47 51 51 03 70

Jens Zerlitzgt. 47

Postboks 672

N-4003 Stavanger

Org.nr. 980 024 679 mva

Statsautorisert revisor

medlem av Den norske Revisorforening

Til generalforsamlingen i Gilje Door AS

Uavhengig revisors beretning

Konklusjon

Vi har revidert Gilje Door AS sitt årsregnskap som viser et overskudd på kr 7 937 498. Årsregnskapet består av balanse per 31. desember 2021, resultatregnskap og kontantstrømpoppstilling for regnskapsåret avsluttet per denne datoen og noter til årsregnskapet, herunder et sammendrag av viktige regnskapsprinsipper.

Etter vår mening

- oppfyller årsregnskapet gjeldende lovkrav, og
- gir årsregnskapet et rettviseende bilde av selskapets finansielle stilling per 31. desember 2021 og av dets resultat og kontantstrømmer for regnskapsåret avsluttet per denne datoen i samsvar med regnskapslovens regler og god regnskapskikk i Norge.

Grunnlag for konklusjonen

Vi har gjennomført revisjonen i samsvar med de internasjonale revisjonsstandardene International Standards on Auditing (ISA-ene). Våre oppgaver og plikter i henhold til disse standardene er beskrevet nedenfor under Revisors oppgaver og plikter ved revisjonen av årsregnskapet. Vi er uavhengige av selskapet slik det kreves i lov, forskrift og International Code of Ethics for Professional Accountants (inkludert internasjonale uavhengighetsstandarder) utstedt av the International Ethics Standards Board for Accountants (IESBA-reglene), og vi har overholdt våre øvrige etiske forpliktelser i samsvar med disse kravene. Innhentet revisjonsbevis er etter vår vurdering tilstrekkelig og hensiktsmessig som grunnlag for vår konklusjon.

Øvrig informasjon

Styret og daglig leder (ledelsen) er ansvarlig for informasjonen i årsberetningen. Vår konklusjon om årsregnskapet ovenfor dekker ikke informasjonen i årsberetningen.

I forbindelse med revisjonen av årsregnskapet er det vår oppgave å lese årsberetningen. Formålet er å vurdere hvorvidt det foreligger vesentlig inkonsistens mellom årsberetningen og årsregnskapet og den kunnskap vi har opparbeidet oss under revisjonen av årsregnskapet, eller hvorvidt informasjon i årsberetningen ellers fremstår som vesentlig feil. Vi har plikt til å rapportere dersom årsberetningen fremstår som vesentlig feil. Vi har ingenting å rapportere i så henseende.

Basert på kunnskapen vi har opparbeidet oss i revisjonen, mener vi at årsberetningen

- er konsistent med årsregnskapet og
- inneholder de opplysninger som skal gis i henhold til gjeldende lovkrav.

Side 1 av 2





Ledelsens ansvar for årsregnskapet

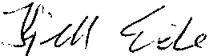
Ledelsen er ansvarlig for å utarbeide årsregnskapet til Gilje Door AS og for at det gir et rettviseende bilde i samsvar med regnskapslovens regler og god regnskapsskikk i Norge. Ledelsen er også ansvarlig for slik intern kontroll som den finner nødvendig for å kunne utarbeide et årsregnskap som ikke inneholder vesentlig feilinformasjon, verken som følge av misligheter eller utilsiktede feil. Ved utarbeidelsen av årsregnskapet må ledelsen ta standpunkt til selskapets evne til fortsatt drift og opplyse om forhold av betydning for fortsatt drift. Forutsetningen om fortsatt drift skal legges til grunn for årsregnskapet så lenge det ikke er sannsynlig at virksomheten vil bli avviklet.

Revisors oppgaver og plikter ved revisjonen av årsregnskapet

Vårt mål er å oppnå betryggende sikkerhet for at årsregnskapet som helhet ikke inneholder vesentlig feilinformasjon, verken som følge av misligheter eller utilsiktede feil, og å avgi en revisjonsberetning som inneholder vår konklusjon. Betryggende sikkerhet er en høy grad av sikkerhet, men ingen garanti for at en revisjon utført i samsvar med ISA-ene, alltid vil avdekke vesentlig feilinformasjon som eksisterer. Feilinformasjon kan oppstå som følge av misligheter eller utilsiktede feil. Feilinformasjon blir vurdert som vesentlig dersom den enkeltvis eller samlet med rimelighet kan forventes å påvirke økonomiske beslutninger som brukerne foretar basert på årsregnskapet.

For videre beskrivelse av revisors oppgaver og plikter vises det til:
<https://revisorforeningen.no/revisjonsberetninger>

Stavanger, 4. mai 2022
Erga Revisjon as


Kjell Eide
Statsautorisert revisor