



ÅRSREGNSKAPET FOR REGNSKAPSÅRET 2023 - GENERELL INFORMASJON

Enheten

Organisasjonsnummer: 918 276 882
Organisasjonsform: Aksjeselskap
Foretaksnavn: BTP HOLDING AS
Forretningsadresse: c/o Harald Pedersen
Østbyfaret 19C
0687 OSLO

Regnskapsår

Årsregnskapets periode: 01.01.2023 - 31.12.2023

Konsern

Morselskap i konsern: Ja
Konsernregnskap lagt ved: Nei

Regnskapsregler

Regler for små foretak benyttet: Ja
Benyttet ved utarbeidelsen av årsregnskapet til selskapet: Regnskapslovens alminnelige regler

Årsregnskapet fastsatt av kompetent organ

Bekreftet av representant for selskapet: Harald Pedersen
Dato for fastsettelse av årsregnskapet: 30.06.2024

Grunnlag for avgivelse

År 2023: Årsregnskapet er elektronisk innlevert
År 2022: Tall er hentet fra elektronisk innlevert årsregnskap fra 2023

Det er ikke krav til at årsregnskapet m.v. som sendes til Regnskapsregisteret er undertegnet. Kontrollen på at dette er utført ligger hos revisor/enhetens øverste organ. Sikkerheten ivaretas ved at innsender har rolle/rettighet for innsending av årsregnskapet via Altinn, og ved at det bekreftes at årsregnskapet er fastsatt av kompetent organ.

Brønnøysundregistrene, 04.07.2025



Resultatregnskap

Beløp i: NOK	Note	2023	2022
RESULTATREGNSKAP			
Inntekter			
Salgsinntekt		70 000	97 500
Sum inntekter		70 000	97 500
Kostnader			
Annen driftskostnad		201 563	71 551
Sum kostnader	1	201 563	71 551
Driftsresultat		-131 563	25 949
Finansinntekter og finanskostnader			
Inntekt på investering i datterselskap		4 000 000	
Inntekt på investering i tilknyttet selskap			31 507
Renteinntekt fra foretak i samme konsern		28 259	
Annen renteinntekt			748
Annen finansinntekt		424 800	
Verdiøkning markedsbaserte omløpsmidler		1 662 468	
Sum finansinntekter		6 115 527	32 255
Verdireduksjon markedsbaserte omløpsmidler		-21 482 035	2 873 670
Nedskrivning av andre finansielle anleggsmidler		142 895	21 599 035
Annen finanskostnad		31 974 691	
Sum finanskostnader		10 635 551	24 472 705
Netto finans		-4 520 024	-24 440 450
Ordinært resultat før skattekostnad		-4 651 587	-24 414 501
Ordinært resultat etter skattekostnad		-4 651 587	-24 414 501
Årsresultat	2	-4 651 587	-24 414 501
Årsresultat etter minoritetsinteresser		-4 651 587	-24 414 501
Totalresultat		-4 651 587	-24 414 501



Resultatregnskap

Beløp i: NOK	Note	2023	2022
Overføringer og disponeringer			
Tilleggsutbytte	2	650 000	
Udekket tap	2	-5 301 587	-9 053 617
Overført fra annen egenkapital			-15 360 884
Sum overføringer og disponeringer		-4 651 587	-24 414 501



Balanse

Beløp i: NOK	Note	2023	2022
BALANSE - EIENDELER			
Anleggsmidler			
Immaterielle eiendeler			
Finansielle anleggsmidler			
Investering i datterselskap	3	8 865 000	9 105 000
Investeringer i tilknyttet selskap	3		5 246 330
Lån til tilknyttet selskap og felles kontrollert virksomhet			5 031 507
Investeringer i aksjer og andeler	4	451 668	1 271 608
Sum finansielle anleggsmidler		9 316 668	20 654 445
Sum anleggsmidler		9 316 668	20 654 445
Omløpsmidler			
Varer			
Fordringer			
Kundefordringer			97 500
Andre kortsiktige fordringer		7 255	13 281
Sum fordringer		7 255	110 781
Investeringer			
Aksjer og andeler i foretak i samme konsern	4		
Markedsbaserte aksjer	4	15 838 092	14 175 624
Markedsbaserte obligasjoner	4		
Andre markedsbaserte finansielle instrumenter	4		
Sum investeringer		15 838 092	14 175 624
Bankinnskudd, kontanter og lignende			
Bankinnskudd, kontanter o.l.		4 837 155	2 430 611
Sum bankinnskudd, kontanter og lignende		4 837 155	2 430 611
Sum omløpsmidler		20 682 503	16 717 016
SUM EIENDELER		29 999 170	37 371 461



Balanse

Beløp i: NOK	Note	2023	2022
BALANSE - EGENKAPITAL OG GJELD			
Egenkapital			
Innskutt egenkapital			
Aksjekapital	2	669 760	91 000
Overkurs	2	29 182 163	46 144 127
Annen innskutt egenkapital	2	-10 000	-10 000
Sum innskutt egenkapital		29 841 923	46 225 127
Opptjent egenkapital			
Udekket tap			9 053 617
Sum opptjent egenkapital			-9 053 617
Sum egenkapital	2	29 841 923	37 171 510
Sum langsiktig gjeld		0	0
Kortsiktig gjeld			
Leverandørgjeld		12 706	55 409
Kortsiktig konserngjeld		12 541	12 541
Annen kortsiktig gjeld		132 000	132 000
Sum kortsiktig gjeld		157 247	199 950
Sum gjeld		157 247	199 950
SUM EGENKAPITAL OG GJELD		29 999 170	37 371 461



Brønnøysundregistrene

ÅRSREGNSKAP FOR REGNSKAPSÅRET 2023 - GENERELL INFORMASJON

Journalnummer: 2024 648224

Enheten

Organisasjonsnummer: 918 276 882
Organisasjonsform: Aksjeselskap
Foretaksnavn: BTP HOLDING AS
Forretningsadresse: c/o Harald Pedersen
Østbyfaret 19C
0687 OSLO

Regnskapsår

Årsregnskapets periode: 01.01.2023 - 31.12.2023

Konsern

Mørselskap i konsern: Ja
Konsernregnskap lagt ved: Nei

Regnskapsregler

Regler for små foretak benyttet: Ja
Benyttet ved utarbeidelsen av
årsregnskapet til selskapet: Regnskapslovens alminnelige regler

Årsregnskapet fastsatt av kompetent organ

Bekreftet av representant for selskapet: Harald Pedersen
Dato for fastsettelse av årsregnskapet: 30.06.2024

Revisjon

Årsregnskapet er utarbeidet av ekstern
autorisert regnskapsfører: Ja
Ekstern autorisert regnskapsfører har i
løpet av regnskapsåret bistått ved den
løpende regnskapsføringen eller utført
andre tjenester for selskapet enn å
utarbeide årsregnskapet: Ja

Grunnlag for avgivelse

År 2023: Årsregnskap er elektronisk innlevert.
År 2022: Tall er hentet fra elektronisk innlevert årsregnskap fra 2023.

Det er ikke krav til at årsregnskapet m.v. som sendes til Regnskapsregisteret er undertegnet. Kontrollen på at dette er utført ligger hos revisor/enhetens øverste organ. Sikkerheten ivaretas ved at innsender har rolle/rettighet for innsending av årsregnskapet via Altinn, og ved at det bekreftes at årsregnskapet er fastsatt av kompetent organ.

Brønnøysundregistrene, 20.07.2024

Brønnøysundregistrene
Postadresse: Postboks 900, 8910 Brønnøysund
Telefon: 75 00 75 00
E-post: firmapost@brreg.no Internett: www.brreg.no
Organisasjonsnummer: 974 760 673



Organisasjonsnr: 918 276 882
BTP HOLDING AS

RESULTATREGNSKAP

Beløp i: NOK	Note	2023	2022
RESULTATREGNSKAP			
Inntekter			
Salgsinntekt		70 000	97 500
Sum inntekter		70 000	97 500
Kostnader			
Annen driftskostnad		201 563	71 551
Sum kostnader	1	201 563	71 551
Driftsresultat		-131 563	25 949
Finansinntekter og finanskostnader			
Inntekt på investering i datterselskap		4 000 000	
Inntekt på investering i tilknyttet selskap			31 507
Renteinntekt fra foretak i samme konsern		28 259	
Annen renteinntekt			748
Annen finansinntekt		424 800	
Verdiøkning markedsbaserte omløpsmidler		1 662 468	
Sum finansinntekter		6 115 527	32 255
Verdireduksjon markedsbaserte omløpsmidler		-21 482 035	2 873 670
Nedskrivning av andre finansielle anleggsmidler		142 895	21 599 035
Annen finanskostnad		31 974 691	
Sum finanskostnader		10 635 551	24 472 705
Netto finans		-4 520 024	-24 440 450
Ordinært resultat før skattekostnad		-4 651 587	-24 414 501
Ordinært resultat etter skattekostnad		-4 651 587	-24 414 501
Årsresultat	2	-4 651 587	-24 414 501
Årsresultat etter minoritetsinteresser		-4 651 587	-24 414 501
Totalresultat		-4 651 587	-24 414 501
Overføringer og disponeringer			
Tilleggsutbytte	2	650 000	



Udekket tap	2	-5 301 587	-9 053 617
Overført fra annen egenkapital			-15 360 884
Sum overføringer og disponeringer		-4 651 587	-24 414 501



Organisasjonsnr: 918 276 882
BTP HOLDING AS

BALANSE

Beløp i: NOK **Note** **2023** **2022**

BALANSE - EIENDELER

Anleggsmidler

Immaterielle eiendeler

Finansielle anleggsmidler

Investering i datterselskap	3	8 865 000	9 105 000
Investeringer i tilknyttet selskap	3		5 246 330
Lån til tilknyttet selskap og felles kontrollert virksomhet			5 031 507
Investeringer i aksjer og andeler	4	451 668	1 271 608
Sum finansielle anleggsmidler		9 316 668	20 654 445
Sum anleggsmidler		9 316 668	20 654 445

Omløpsmidler

Varer

Fordringer

Kundefordringer			97 500
Andre kortsiktige fordringer		7 255	13 281
Sum fordringer		7 255	110 781

Investeringer

Aksjer og andeler i foretak i samme konsern	4		
Markedsbaserte aksjer	4	15 838 092	14 175 624
Markedsbaserte obligasjoner	4		
Andre markedsbaserte finansielle instrumenter	4		
Sum investeringer		15 838 092	14 175 624

Bankinnskudd, kontanter og lignende

Bankinnskudd, kontanter o. l.		4 837 155	2 430 611
Sum bankinnskudd, kontanter og lignende		4 837 155	2 430 611
Sum omløpsmidler		20 682 503	16 717 016
SUM EIENDELER		29 999 170	37 371 461

BALANSE - EGENKAPITAL OG GJELD



Egenkapital			
Innskutt egenkapital			
Aksjekapital	2	669 760	91 000
Overkurs	2	29 182 163	46 144 127
Annen innskutt egenkapital	2	-10 000	-10 000
Sum innskutt egenkapital		29 841 923	46 225 127
Opptjent egenkapital			
Udekket tap			9 053 617
Sum opptjent egenkapital			-9 053 617
Sum egenkapital	2	29 841 923	37 171 510
Sum langsiktig gjeld		0	0
Kortsiktig gjeld			
Leverandørgjeld		12 706	55 409
Kortsiktig konserngjeld		12 541	12 541
Annen kortsiktig gjeld		132 000	132 000
Sum kortsiktig gjeld		157 247	199 950
Sum gjeld		157 247	199 950
SUM EGENKAPITAL OG GJELD		29 999 170	37 371 461



Organisasjonsnr: 918 276 882
BTP HOLDING AS

NOTEOPPLYSNINGER - SELSKAP - alle poster oppgitt i hele tall

Note
3

Antall årsverk i regnskapsåret
0.00

Sum Beløp

Balanseført verdi 31.12. Varige driftsmidler Immaterielle eiend.

Konsernregnskap

Morselskapet sitt navn

Forretningskontor for morselskapet

Begrunnelse for at datterselskap er utelatt fra konsolideringen

Samlet beløp - tilknyttet selskap Årets Fjorårets


Samlet beløp - foretak i samme konsern Årets Fjorårets

Samlet beløp - foretak i samme konsern Årets Fjorårets

Samlet beløp - felles kontrollert virksomhet Årets Fjorårets

Pantstillelse Beløp

Beholdning av egne aksjer Antall Pålydende Andel av aksjek.



Årsregnskap 2023

Btp Holding AS

Resultatregnskap
Balanse
Noter
Revisjonsberetning

Org.nr.: 918 276 882



RESULTATREGNSKAP

BTP HOLDING AS

DRIFTSINNEKTER OG DRIFTSKOSTNADER	Note	2023	2022
Salgsinntekt		70 000	97 500
Sum driftsinntekter		70 000	97 500
Annen driftskostnad		201 563	71 551
Sum driftskostnader	1	201 563	71 551
Driftsresultat		-131 563	25 949
FINANSINNEKTER OG FINANSKOSTNADER			
Inntekt på investering i datterselskap		4 000 000	0
Inntekt på investering i tilknyttet selskap		0	31 507
Renteinntekt fra foretak i samme konsern		28 259	0
Annen renteinntekt		0	748
Annen finansinntekt		424 800	0
Verdøkning markedsbaserte omløpsmidler		1 662 468	0
Verdireduksjon markedsbaserte omløpsmidler		-21 482 035	2 873 670
Nedskrivning av andre finansielle anleggsmidler		142 895	21 599 035
Annen finanskostnad		31 974 691	0
Resultat av finansposter		-4 520 024	-24 440 450
Resultat før skattekostnad		-4 651 587	-24 414 501
Resultat		-4 651 587	-24 414 501
EKSTRAORDINÆRE INNEKTER OG KOSTNADER			
Årsresultat	2	-4 651 587	-24 414 501
OVERFØRINGER			
Tilleggsutbytte	2	650 000	0
Overført til /fra fond	2	5 301 587	9 053 617
Overført fra annen egenkapital		0	15 360 884
Sum overføringer		-4 651 587	-24 414 501



BALANSE

BTP HOLDING AS

EIENDELER	Note	2023	2022
ANLEGGSMIDLER			
FINANSIELLE ANLEGGSMIDLER			
Investeringer i datterselskap	3	8 865 000	9 105 000
Investeringer i tilknyttet selskap	3	0	5 246 330
Lån til tilknyttet selskap og felles kontrollert virksomhet		0	5 031 507
Investeringer i aksjer og andeler	4	451 668	1 271 608
Sum finansielle anleggsmidler		9 316 668	20 654 445
Sum anleggsmidler		9 316 668	20 654 445
OMLØPSMIDLER			
FORDRINGER			
Kundefordringer		0	97 500
Andre kortsiktige fordringer		7 255	13 281
Sum fordringer		7 255	110 781
INVESTERINGER			
Markedsbaserte aksjer	4	15 838 092	14 175 624
Sum investeringer		15 838 092	14 175 624
Bankinnskudd, kontanter o.l.		4 837 155	2 430 611
Sum omløpsmidler		20 682 503	16 717 016
Sum eiendeler		29 999 170	37 371 461



BALANSE

BTP HOLDING AS

EGENKAPITAL OG GJELD	Note	2023	2022
EGENKAPITAL			
INNSKUTT EGENKAPITAL			
Aksjekapital	2	669 760	91 000
Overkurs	2	29 182 163	46 144 127
Annen innskutt egenkapital	2	-10 000	-10 000
Sum innskutt egenkapital		29 841 923	46 225 127
OPPTJENT EGENKAPITAL			
Udekket tap		0	-9 053 617
Sum opptjent egenkapital		0	-9 053 617
Sum egenkapital	2	29 841 923	37 171 510
GJELD			
KORTSIKTIG GJELD			
Leverandørgjeld		12 706	55 409
Konserngjeld		12 541	12 541
Annen kortsiktig gjeld		132 000	132 000
Sum kortsiktig gjeld		157 247	199 950
Sum gjeld		157 247	199 950
Sum egenkapital og gjeld		29 999 170	37 371 461

Oslo, 11.06.2024
Styret i Btp Holding AS

Harald Pedersen
styreleder



Regnskapsprinsipper

Årsregnskapet er satt opp i samsvar med regnskapsloven og NRS 8 - God regnskapsskikk for små foretak. Forutsetningen om fortsatt drift er lagt til grunn ved utarbeidelsen.

DRIFTSINNETEKTER

Inntektsføring ved salg av varer skjer på leveringstidspunktet. Tjenester inntektsføres etter hvert som de leveres.

SKATT

Skattekostnaden i resultatregnskapet omfatter både periodens betalbare skatt og endring i utsatt skatt. Utsatt skatt er beregnet med 22 % på grunnlag av de midlertidige forskjeller som eksisterer mellom regnskapsmessige og skattemessige verdier, samt ligningsmessig underskudd til fremføring ved utgangen av regnskapsåret. Skatteøkende og skattereduserende midlertidige forskjeller som reverserer eller kan reverseres i samme periode er utlignet og nettoført.

KLASSIFISERING OG VURDERING AV OMLØPSMIDLER

Omløpsmidler og kortsiktig gjeld omfatter normalt poster som forfaller til betaling innen ett år etter balansedagen, samt poster som knytter seg til varekretsløpet. Omløpsmidler vurderes til laveste verdi av anskaffelseskost og virkelig verdi.

AKSJER I DATTERSELSKAP

Datterselskap vurderes etter kostmetoden i selskapsregnskapet. Investeringen er vurdert til anskaffelseskost for aksjene med mindre nedskrivning har vært nødvendig. Det er foretatt nedskrivning til virkelig verdi når verdifall skyldes årsaker som ikke kan forventes å være forbigående og det må anses nødvendig etter god regnskapsskikk. Nedskrivninger er reversert når grunnlaget for nedskrivning ikke lenger er til stede.

Utbytte, konsernbidrag og andre utdelinger fra datterselskap er inntektsført samme år som det er avsatt i givers regnskap. Overstiger utbytte / konsernbidraget andelen av opptjent resultat etter anskaffelsestidspunktet, representerer den overskytende del tilbakebetaling av investert kapital, og utdelingene er fratrukket investeringens verdi i balansen til morselskapet.

FORDRINGER

Kundefordringer og andre fordringer oppføres til pålydende etter fradrag for avsetning til forventet tap. Avsetning til tap gjøres på grunnlag av en individuell vurdering av de enkelte fordringene.

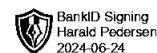
FØRØVRIG ER FØLGENDE REGNSKAPSPRINSIPPER ANVENDT:

FIFometoden for tilordning av anskaffelseskost for ombyttbare finansielle eiendeler, laveste verdis prinsipp for markedsbaserte finansielle omløpsmidler, pengeposter i utenlandsk valuta er verdsatt til kursen ved regnskapsårets slutt og kostmetoden er benyttet for investeringer i datterselskap/tilknyttet selskap.

Utbytte er inntektsført samme år som det er avsatt i datterselskap/tilknyttet selskap, dersom det er sannsynlig at beløpet vil mottas. Ved utbytte som overstiger andel av tilbakeholdt resultat etter kjøpet representerer den overskytende del tilbakebetaling av investert kapital, og er fratrukket investeringens verdi i balansen.

ENDRING AV REGNSKAPSPRINSIPP

Selskapet har ikke endret regnskapsprinsipp fra 2022 til 2023.



Note 1 Lønnskostnader

Btp Holding AS har ikke hatt lønns- eller personalkostnader i 2023 og det foreligger heller ingen slike forpliktelser.

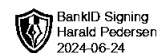
Note 2 Egenkapital

	Aksjekapital	Overkurs	Annen Innskutt egenkapital	Udekket tap	Sum egenkapital
Pr. 31.12.2022	91 000	46 144 127	-10 000	-9 053 617	37 171 510
Årets resultat		-4 651 587		0	-4 651 587
Tilleggsutbytte		-650 000			-650 000
Tidl. Udekket tap overf. til Overkurs		-9 053 617		9 053 617	
Kapitaløkning	609 700	- 609 700	0		0
Fisjon	-30 940	-1 997 060		0	-2 028 000
Pr 31.12.2023	669 760	29 182 163	-10 000	0	29 841 923

Note 3 Datterselskap, tilknyttet selskap m.v.

	Kontor- kommune	Eier- andel	Anskaffelses kost	Balanseført verdi	Andel egenkapital	Andel resultat
DATTERSELKAP						
Hauketoveien Eiendom AS	Oslo	100 %	8 835 000	8 835 000	7 407 790	801 257
Bryn ByggTeknikk AS	Bærum	100 %	30 000	30 000	108 141	98 711
Sum			8 865 000	8 865 000	7 515 931	899 968

Investering i datterselskap/tilknyttet selskap vurderes etter kostmetoden i selskapsregnskapet.



Note 4 Verdipapirer

	Anskaffelses kost	Balanseført verdi	Markeds verdi	Resultatført verdiendring
LANGSIKTIGE INVESTERINGER				
Aksjer	711 562	451 667	451 667	-259 895
Sum	711 562	451 667	451 667	-259 895
KORTSIKTIGE INVESTERINGER				
Verdipapirer	14 918 575	15 838 092	15 838 092	919 517
Sum	14 918 575	15 838 092	15 838 092	919 517
Sum verdipapirer	15 630 137	16 289 759	16 289 759	659 622



PKF ReVisjon AS
Sandakerveien 114A
0484 Oslo

+47 22 78 28 00
post@pkf.no
pkf.no

Org./revisornr. 983 773 370
Medlem av Den norske Revisorforening

Til generalforsamlingen i
BTP Holding AS

UAVHENGIG REVISORS BERETNING FOR 2023

Konklusjon

Vi har revidert årsregnskapet til BTP Holding AS som viser et underskudd på kr 4 651 587. Årsregnskapet består av balanse per 31. desember 2023, resultatregnskap for regnskapsåret avsluttet per denne datoen og noter til årsregnskapet, herunder et sammendrag av viktige regnskapsprinsipper. Etter vår mening

- oppfyller årsregnskapet gjeldende lovkrav, og
- gir årsregnskapet et rettviseende bilde av selskapets finansielle stilling per 31. desember 2023, og av dets resultat for regnskapsåret avsluttet per denne datoen i samsvar med regnskapslovens regler og god regnskapsskikk i Norge.

Grunnlag for konklusjonen

Vi har gjennomført revisjonen i samsvar med de internasjonale revisjonsstandardene International Standards on Auditing (ISA-ene). Våre oppgaver og plikter i henhold til disse standardene er beskrevet nedenfor under Revisors oppgaver og plikter ved revisjonen av årsregnskapet. Vi er uavhengige av selskapet slik det kreves i lov, forskrift og International Code of Ethics for Professional Accountants (inkludert internasjonale uavhengighetsstandarder) utstedt av International Ethics Standards Board for Accountants (IESBA-reglene), og vi har overholdt våre øvrige etiske forpliktelser i samsvar med disse kravene. Innhentet revisjonsbevis er etter vår vurdering tilstrekkelig og hensiktsmessig som grunnlag for vår konklusjon.

Ledelsens ansvar for årsregnskapet

Ledelsen er ansvarlig for å utarbeide årsregnskapet og for at det gir et rettviseende bilde i samsvar med regnskapslovens regler og god regnskapsskikk i Norge. Ledelsen er også ansvarlig for slik intern kontroll som den finner nødvendig for å kunne utarbeide et årsregnskap som ikke inneholder vesentlig feilinformasjon, verken som følge av misligheter eller utilsiktede feil.

Ved utarbeidelsen av årsregnskapet må ledelsen ta standpunkt til selskapets evne til fortsatt drift og opplyse om forhold av betydning for fortsatt drift. Forutsetningen om fortsatt drift skal legges til grunn for årsregnskapet så lenge det ikke er sannsynlig at virksomheten vil bli avviklet.

PKF ReVisjon AS er medlem av PKF Global, et nettverk av medlemselskaper i PKF International Limited. Medlemmene er selvstendige juridisk uavhengige selskaper, og fraskriver seg ethvert ansvar for arbeid eller manglende arbeid utført av andre individuelle selskapsmedlem eller samarbeidende selskap(er).



Revisors oppgaver og plikter ved revisjon av årsregnskapet

Vårt mål er å oppnå betryggende sikkerhet for at årsregnskapet som helhet ikke inneholder vesentlig feilinformasjon, verken som følge av misligheter eller utilsiktede feil, og å avgi en revisjonsberetning som inneholder vår konklusjon. Betryggende sikkerhet er en høy grad av sikkerhet, men ingen garanti for at en revisjon utført i samsvar med ISA-ene, alltid vil avdekke vesentlig feilinformasjon. Feilinformasjon kan oppstå som følge av misligheter eller utilsiktede feil. Feilinformasjon er å anse som vesentlig dersom den enkeltvis eller samlet med rimelighet kan forventes å påvirke de økonomiske beslutningene som brukerne foretar, på grunnlag av årsregnskapet.

For videre beskrivelse av revisors oppgaver og plikter vises det til <https://revisorforeningen.no/revisjonsberetninger>

Oslo, 11. juni 2024

PKF REVISJON AS

Jo-Inge Knutsen

statsautorisert revisor