



## ÅRSREGNSKAPET FOR REGNSKAPSÅRET 2022 - GENERELL INFORMASJON

### Enheten

Organisasjonsnummer:	997 329 872
Organisasjonsform:	Aksjeselskap
Foretaksnavn:	REM PSV HOLDING AS
Forretningsadresse:	Holmefjordvegen 8 6090 FOSNAVÅG

### Regnskapsår

Årsregnskapets periode:	01.01.2022 - 31.12.2022
-------------------------	-------------------------

### Konsern

Mørselskap i konsern:	Ja
Konsernregnskap lagt ved:	Ja

### Regnskapsregler

Regler for små foretak benyttet:	Nei
Benyttet ved utarbeidelsen av årsregnskapet til selskapet:	Regnskapslovens alminnelige regler
Benyttet ved utarbeidelsen av årsregnskapet til konsernet:	Regnskapslovens alminnelige regler

### Årsregnskapet fastsatt av kompetent organ

Bekreftet av representant for selskapet:	Nils Christian Nørvåg
Dato for fastsettelse av årsregnskapet:	10.05.2023

### Grunnlag for avgivelse

År 2022: Årsregnskapet er elektronisk innlevert  
År 2021: Tall er hentet fra elektronisk innlevert årsregnskap fra 2022

*Det er ikke krav til at årsregnskapet m.v. som sendes til Regnskapsregisteret er undertegnet. Kontrollen på at dette er utført ligger hos revisor/enhetens øverste organ. Sikkerheten ivaretas ved at innsender har rolle/rettighet for innsending av årsregnskapet via Altinn, og ved at det bekreftes at årsregnskapet er fastsatt av kompetent organ.*

Brønnøysundregistrene, 07.06.2024



### Resultatregnskap

Beløp i: NOK	Note	2022	2021
<b>RESULTATREGNSKAP</b>			
<b>Kostnader</b>			
Annen driftskostnad	1	205 396	199 595
<b>Sum kostnader</b>		<b>205 396</b>	<b>199 595</b>
<b>Driftsresultat</b>		<b>-205 396</b>	<b>-199 595</b>
<b>Finansinntekter og finanskostnader</b>			
Annen renteinntekt		1 630	
<b>Sum finansinntekter</b>		<b>1 630</b>	
Nedskrivning av andre finansielle anleggsmidler	2		24 999 999
Rentekostnad til foretak i samme konsern	3	150 855	141 425
<b>Sum finanskostnader</b>		<b>150 855</b>	<b>25 141 424</b>
<b>Netto finans</b>		<b>-149 225</b>	<b>-25 141 424</b>
<b>Ordinært resultat før skattekostnad</b>		<b>-354 621</b>	<b>-25 341 019</b>
<b>Ordinært resultat etter skattekostnad</b>		<b>-354 621</b>	<b>-25 341 019</b>
<b>Årsresultat</b>		<b>-354 621</b>	<b>-25 341 019</b>
<b>Årsresultat etter minoritetsinteresser</b>		<b>-354 621</b>	<b>-25 341 018</b>
<b>Overføringer og disponeringer</b>			
Udekket tap		-354 621	-25 341 018
<b>Sum overføringer og disponeringer</b>		<b>-354 621</b>	<b>-25 341 018</b>



## Balanse

Beløp i: NOK	Note	2022	2021
<b>BALANSE - EIENDELER</b>			
<b>Anleggsmidler</b>			
<b>Immaterielle eiendeler</b>			
<b>Finansielle anleggsmidler</b>			
Investering i datterselskap	2	30 000 001	5 815
<b>Sum finansielle anleggsmidler</b>		<b>30 000 001</b>	<b>5 815</b>
<b>Sum anleggsmidler</b>		<b>30 000 001</b>	<b>5 815</b>
<b>Omløpsmidler</b>			
<b>Varer</b>			
<b>Fordringer</b>			
Andre kortsiktige fordringer	3, 4	9 564	3 750
<b>Sum fordringer</b>		<b>9 564</b>	<b>3 750</b>
<b>Bankinnskudd, kontanter og lignende</b>			
Bankinnskudd, kontanter o.l.	5	50 197	1 334
<b>Sum bankinnskudd, kontanter og lignende</b>		<b>50 197</b>	<b>1 334</b>
<b>Sum omløpsmidler</b>		<b>59 761</b>	<b>5 084</b>
<b>SUM EIENDELER</b>		<b>30 059 762</b>	<b>10 899</b>
<b>BALANSE - EGENKAPITAL OG GJELD</b>			
<b>Egenkapital</b>			
<b>Innskutt egenkapital</b>			
Aksjekapital	6	100 100 000	100 000 000
<b>Sum innskutt egenkapital</b>		<b>100 100 000</b>	<b>100 000 000</b>
<b>Opptjent egenkapital</b>			
Udekket tap		73 766 665	103 312 044
<b>Sum opptjent egenkapital</b>		<b>-73 766 665</b>	<b>-103 312 044</b>



## Balanse

Beløp i: NOK	Note	2022	2021
<b>Sum egenkapital</b>	7	26 333 335	-3 312 044
<b>Gjeld</b>			
<b>Langsiktig gjeld</b>			
<b>Annen langsiktig gjeld</b>			
Langsiktig konserngjeld	3	3 707 676	3 304 192
<b>Sum annen langsiktig gjeld</b>		<b>3 707 676</b>	<b>3 304 192</b>
<b>Sum langsiktig gjeld</b>		<b>3 707 676</b>	<b>3 304 192</b>
<b>Kortsiktig gjeld</b>			
Leverandørgjeld		18 750	18 750
<b>Sum kortsiktig gjeld</b>		<b>18 750</b>	<b>18 750</b>
<b>Sum gjeld</b>		<b>3 726 426</b>	<b>3 322 942</b>
<b>SUM EGENKAPITAL OG GJELD</b>		<b>30 059 761</b>	<b>10 898</b>



### Konsernets resultatregnskap

Beløp i: NOK	Note	2022	2021
<b>RESULTATREGNSKAP</b>			
<b>Inntekter</b>			
Fraktinntekter	1	131 121 000	114 056 000
Andre inntekter	1	4 004 000	3 547 000
<b>Sum inntekter</b>		<b>135 125 000</b>	<b>117 603 000</b>
<b>Kostnader</b>			
Driftskostnader skip		13 681 000	16 980 000
Mannskapskostnader	2	46 928 000	57 834 000
Avskrivninger	3	35 919 000	34 774 000
Annen driftskostnad	2, 5	10 561 000	11 151 000
Tap ved utgang datterselskap	4	3 951 000	0
<b>Sum kostnader</b>		<b>111 040 000</b>	<b>120 739 000</b>
<b>Driftsresultat</b>		<b>24 085 000</b>	<b>-3 136 000</b>
<b>Finansinntekter og finanskostnader</b>			
Annen renteinntekt		442 000	0
Annen finansinntekt		1 441 000	0
<b>Sum finansinntekter</b>		<b>1 883 000</b>	<b>0</b>
Annen rentekostnad		28 233 000	22 489 000
Annen finanskostnad	6	13 257 000	4 428 000
<b>Sum finanskostnader</b>		<b>41 490 000</b>	<b>26 917 000</b>
<b>Netto finans</b>		<b>-39 607 000</b>	<b>-26 917 000</b>
<b>Ordinært resultat før skattekostnad</b>		<b>-15 522 000</b>	<b>-30 053 000</b>
Skattekostnad	7	0	0
<b>Ordinært resultat etter skattekostnad</b>		<b>-15 522 000</b>	<b>-30 053 000</b>
<b>Årsresultat</b>		<b>-15 522 000</b>	<b>-30 053 000</b>
<b>Overføringer og disponeringer</b>			
Udekket tap		-15 522 000	-30 053 000
<b>Sum overføringer og disponeringer</b>		<b>-15 522 000</b>	<b>-30 053 000</b>



## Konsernets resultatregnskap

<b>Beløp i: NOK</b>	<b>Note</b>	<b>2022</b>	<b>2021</b>
---------------------	-------------	-------------	-------------

---



### Konsernets balanse

Beløp i: NOK	Note	2022	2021
<b>BALANSE - EIENDELER</b>			
<b>Anleggsmidler</b>			
<b>Immaterielle eiendeler</b>			
<b>Varige driftsmidler</b>			
Skip		485 590 000	504 016 000
Driftsløsøre og andre anleggsmidler		500 000	563 000
<b>Sum varige driftsmidler</b>	3, 11	<b>486 090 000</b>	<b>504 579 000</b>
<b>Sum anleggsmidler</b>		<b>486 090 000</b>	<b>504 579 000</b>
<b>Omløpsmidler</b>			
<b>Varer</b>			
<b>Fordringer</b>			
Kundefordringer	5, 8, 11	7 317 000	20 877 000
Andre kortsiktige fordringer	8, 11	4 248 000	6 224 000
<b>Sum fordringer</b>		<b>11 565 000</b>	<b>27 101 000</b>
<b>Bankinnskudd, kontanter og lignende</b>			
Betalingsmidler	9	41 275 000	33 526 000
<b>Sum bankinnskudd, kontanter og lignende</b>		<b>41 275 000</b>	<b>33 526 000</b>
<b>Sum omløpsmidler</b>		<b>52 840 000</b>	<b>60 627 000</b>
<b>SUM EIENDELER</b>		<b>538 930 000</b>	<b>565 206 000</b>
<b>BALANSE - EGENKAPITAL OG GJELD</b>			
<b>Egenkapital</b>			
<b>Innskutt egenkapital</b>			
Aksjekapital	10	100 100 000	100 000 000
<b>Sum innskutt egenkapital</b>		<b>100 100 000</b>	<b>100 000 000</b>



## Konsernets balanse

Beløp i: NOK	Note	2022	2021
<b>Opptjent egenkapital</b>			
Udekket tap	10	92 180 000	106 558 000
<b>Sum opptjent egenkapital</b>		<b>-92 180 000</b>	<b>-106 558 000</b>
<b>Sum egenkapital</b>		<b>7 920 000</b>	<b>-6 558 000</b>
<b>Gjeld</b>			
<b>Langsiktig gjeld</b>			
<b>Annen langsiktig gjeld</b>			
Gjeld til kredittinstitusjoner	11	514 066 000	0
<b>Sum annen langsiktig gjeld</b>		<b>514 066 000</b>	<b>0</b>
<b>Sum langsiktig gjeld</b>		<b>514 066 000</b>	<b>0</b>
<b>Kortsiktig gjeld</b>			
Gjeld til kredittinstitusjoner	11	0	561 761 000
Leverandørgjeld	5	13 603 000	3 298 000
Annen kortsiktig gjeld	5, 6	3 341 000	6 705 000
<b>Sum kortsiktig gjeld</b>		<b>16 944 000</b>	<b>571 764 000</b>
<b>Sum gjeld</b>		<b>531 010 000</b>	<b>571 764 000</b>
<b>SUM EGENKAPITAL OG GJELD</b>		<b>538 930 000</b>	<b>565 206 000</b>



## Brønnøysundregistrene

### ÅRSREGNSKAP FOR REGNSKAPSÅRET 2022 - GENERELL INFORMASJON

Journalnummer: 2023 560835

#### Enheten

Organisasjonsnummer: 997 329 872  
Organisasjonsform: Aksjeselskap  
Foretaksnavn: REM PSV HOLDING AS  
Forretningsadresse: Holmefjordvegen 8  
6090 FOSNAVÅG

#### Regnskapsår

Årsregnskapets periode: 01.01.2022 - 31.12.2022

#### Konsern

Morselskap i konsern: Ja  
Konsernregnskap lagt ved: Ja

#### Regnskapsregler

Regler for små foretak benyttet: Nei  
Benyttet ved utarbeidelsen av  
årsregnskapet til selskapet: Regnskapslovens alminnelige regler  
Benyttet ved utarbeidelsen av  
årsregnskapet til konsernet: Regnskapslovens alminnelige regler

#### Årsregnskapet fastsatt av kompetent organ

Bekreftet av representant for selskapet: Nils Christian Nørvåg  
Dato for fastsettelse av årsregnskapet: 10.05.2023

#### Grunnlag for avgivelse

År 2022: Årsregnskap er elektronisk innlevert.  
År 2021: Tall er hentet fra elektronisk innlevert årsregnskap fra 2022.

*Det er ikke krav til at årsregnskapet m.v. som sendes til Regnskapsregisteret er undertegnet. Kontrollen på at dette er utført ligger hos revisor/enhetens øverste organ. Sikkerheten ivaretas ved at innsender har rolle/rettighet for innsending av årsregnskapet via Altinn, og ved at det bekreftes at årsregnskapet er fastsatt av kompetent organ.*

Brønnøysundregistrene, 11.07.2023



Organisasjonsnr: 997 329 872  
REM PSV HOLDING AS

## RESULTATREGNSKAP

Beløp i: NOK	Note	2022	2021
<b>RESULTATREGNSKAP</b>			
<b>Kostnader</b>			
Annen driftskostnad	1	205 396	199 595
<b>Sum kostnader</b>		<b>205 396</b>	<b>199 595</b>
<b>Driftsresultat</b>			
		<b>-205 396</b>	<b>-199 595</b>
<b>Finansinntekter og finanskostnader</b>			
Annen renteinntekt		1 630	
<b>Sum finansinntekter</b>		<b>1 630</b>	
Nedskrivning av andre finansielle anleggsmidler	2		24 999 999
Rentekostnad til foretak i samme konsern	3	150 855	141 425
<b>Sum finanskostnader</b>		<b>150 855</b>	<b>25 141 424</b>
<b>Netto finans</b>		<b>-149 225</b>	<b>-25 141 424</b>
<b>Ordinært resultat før skattekostnad</b>			
<b>Ordinært resultat etter skattekostnad</b>		<b>-354 621</b>	<b>-25 341 019</b>
<b>Årsresultat</b>		<b>-354 621</b>	<b>-25 341 019</b>
<b>Årsresultat etter minoritetsinteresser</b>		<b>-354 621</b>	<b>-25 341 018</b>
<b>Overføringer og disponeringer</b>			
Udekket tap		-354 621	-25 341 018
<b>Sum overføringer og disponeringer</b>		<b>-354 621</b>	<b>-25 341 018</b>



Organisasjonsnr: 997 329 872  
REM PSV HOLDING AS

## BALANSE

Beløp i: NOK Note 2022 2021

### BALANSE - EIENDELER

#### Anleggsmidler Immaterielle eiendeler

#### Finansielle anleggsmidler

Investering i datterselskap 2 30 000 001 5 815

Sum finansielle anleggsmidler 30 000 001 5 815

Sum anleggsmidler 30 000 001 5 815

#### Omløpsmidler

#### Varer

#### Fordringer

Andre kortsiktige fordringer 3, 4 9 564 3 750

Sum fordringer 9 564 3 750

#### Bankinnskudd, kontanter og lignende

Bankinnskudd, kontanter o. l. 5 50 197 1 334

Sum bankinnskudd, kontanter og lignende 50 197 1 334

Sum omløpsmidler 59 761 5 084

SUM EIENDELER 30 059 762 10 899

### BALANSE - EGENKAPITAL OG GJELD

#### Egenkapital

#### Innskutt egenkapital

Aksjekapital 6 100 100 000 100 000 000

Sum innskutt egenkapital 100 100 000 100 000 000

#### Opptjent egenkapital

Udekket tap 73 766 665 103 312 044

Sum opptjent egenkapital -73 766 665 -103 312 044

Sum egenkapital 7 26 333 335 -3 312 044

#### Gjeld

#### Langsiktig gjeld

Annen langsiktig gjeld 3 3 707 676 3 304 192

Langsiktig konserngjeld 3 3 707 676 3 304 192



Sum annen langsiktig gjeld	3 707 676	3 304 192
Sum langsiktig gjeld	3 707 676	3 304 192
Kortsiktig gjeld		
Leverandørgjeld	18 750	18 750
Sum kortsiktig gjeld	18 750	18 750
Sum gjeld	3 726 426	3 322 942
SUM EGENKAPITAL OG GJELD	30 059 761	10 898



Organisasjonsnr: 997 329 872  
REM PSV HOLDING AS

## KONSERNRESULTATREGNSKAP

Beløp i: NOK	Note	2022	2021
<b>RESULTATREGNSKAP</b>			
<b>Inntekter</b>			
Fraktinntekter	1	131 121 000	114 056 000
Andre inntekter	1	4 004 000	3 547 000
<b>Sum inntekter</b>		<b>135 125 000</b>	<b>117 603 000</b>
<b>Kostnader</b>			
Driftskostnader skip		13 681 000	16 980 000
Mannskapskostnader	2	46 928 000	57 834 000
Avskrivninger	3	35 919 000	34 774 000
Annen driftskostnad	2, 5	10 561 000	11 151 000
Tap ved utgang datterselskap	4	3 951 000	0
<b>Sum kostnader</b>		<b>111 040 000</b>	<b>120 739 000</b>
<b>Driftsresultat</b>		<b>24 085 000</b>	<b>-3 136 000</b>
<b>Finansinntekter og finanskostnader</b>			
Annen renteinntekt		442 000	0
Annen finansinntekt		1 441 000	0
<b>Sum finansinntekter</b>		<b>1 883 000</b>	<b>0</b>
Annen rentekostnad		28 233 000	22 489 000
Annen finanskostnad	6	13 257 000	4 428 000
<b>Sum finanskostnader</b>		<b>41 490 000</b>	<b>26 917 000</b>
<b>Netto finans</b>		<b>-39 607 000</b>	<b>-26 917 000</b>
<b>Ordinært resultat før skattekostnad</b>			
Skattekostnad	7	0	0
<b>Ordinært resultat etter skattekostnad</b>		<b>-15 522 000</b>	<b>-30 053 000</b>
<b>Årsresultat</b>		<b>-15 522 000</b>	<b>-30 053 000</b>
<b>Overføringer og disponeringer</b>			
Udekket tap		-15 522 000	-30 053 000
<b>Sum overføringer og disponeringer</b>		<b>-15 522 000</b>	<b>-30 053 000</b>



Organisasjonsnr: 997 329 872  
REM PSV HOLDING AS

## KONSERNBALANSE

**Beløp i: NOK** **Note** **2022** **2021**

### BALANSE - EIENDELER

#### Anleggsmidler Immaterielle eiendeler

#### Varige driftsmidler

Skip		485 590 000	504 016 000
Driftsløsøre og andre anleggsmidler		500 000	563 000
<b>Sum varige driftsmidler</b>	<b>3, 11</b>	<b>486 090 000</b>	<b>504 579 000</b>

<b>Sum anleggsmidler</b>		<b>486 090 000</b>	<b>504 579 000</b>
--------------------------	--	--------------------	--------------------

#### Omløpsmidler

#### Varer

#### Fordringer

Kundefordringer	5, 8, 11	7 317 000	20 877 000
Andre kortsiktige fordringer	8, 11	4 248 000	6 224 000
<b>Sum fordringer</b>		<b>11 565 000</b>	<b>27 101 000</b>

#### Bankinnskudd, kontanter og lignende

Betalingsmidler	9	41 275 000	33 526 000
<b>Sum bankinnskudd, kontanter og lignende</b>		<b>41 275 000</b>	<b>33 526 000</b>

<b>Sum omløpsmidler</b>		<b>52 840 000</b>	<b>60 627 000</b>
-------------------------	--	-------------------	-------------------

<b>SUM EIENDELER</b>		<b>538 930 000</b>	<b>565 206 000</b>
----------------------	--	--------------------	--------------------

### BALANSE - EGENKAPITAL OG GJELD

#### Egenkapital

#### Innskutt egenkapital

Aksjekapital	10	100 100 000	100 000 000
<b>Sum innskutt egenkapital</b>		<b>100 100 000</b>	<b>100 000 000</b>

#### Opptjent egenkapital

Udekket tap	10	92 180 000	106 558 000
<b>Sum opptjent egenkapital</b>		<b>-92 180 000</b>	<b>-106 558 000</b>

<b>Sum egenkapital</b>		<b>7 920 000</b>	<b>-6 558 000</b>
------------------------	--	------------------	-------------------

#### Gjeld

#### Langsiktig gjeld

#### Annen langsiktig gjeld



Gjeld til			
kredittinstitusjoner	11	514 066 000	0
<b>Sum annen langsiktig gjeld</b>		<b>514 066 000</b>	<b>0</b>
<b>Sum langsiktig gjeld</b>		<b>514 066 000</b>	<b>0</b>
<b>Kortsiktig gjeld</b>			
Gjeld til			
kredittinstitusjoner	11	0	561 761 000
Leverandørgjeld	5	13 603 000	3 298 000
Annen kortsiktig gjeld	5, 6	3 341 000	6 705 000
<b>Sum kortsiktig gjeld</b>		<b>16 944 000</b>	<b>571 764 000</b>
<b>Sum gjeld</b>		<b>531 010 000</b>	<b>571 764 000</b>
<b>SUM EGENKAPITAL OG GJELD</b>		<b>538 930 000</b>	<b>565 206 000</b>



Organisasjonsnr: 997 329 872  
REM PSV HOLDING AS

NOTEOPPLYSNINGER - SELSKAP - alle poster oppgitt i hele tall

**Note**

1

Antall årsverk i regnskapsåret  
0.00

Sum Beløp

Balanseført verdi 31.12. Varige driftsmidler Immaterielle eiend.

**Konsernregnskap**

Morselskapet sitt navn

Forretningskontor for morselskapet

**Begrunnelse for at datterselskap er utelatt fra konsolideringen**

Samlet beløp - tilknyttet selskap Årets Fjorårets

Samlet beløp - foretak i samme konsern Årets Fjorårets

Samlet beløp - foretak i samme konsern Årets Fjorårets

Samlet beløp - felles kontrollert virksomhet Årets Fjorårets

Pantstillelse Beløp

Beholdning av egne aksjer Antall Pålydende Andel av aksjek.



Organisasjonsnr: 997 329 872  
REM PSV HOLDING AS

NOTEOPPLYSNINGER - KONSERN - alle poster oppgitt i hele tall

Note  
2

Antall årsverk i regnskapsåret  
0.00

Sum Beløp

Balanseført verdi 31.12. Varige driftsmidler Immaterielle eiend.

Konsernregnskap

Morselskapet sitt navn

Forretningskontor for morselskapet

Begrunnelse for at datterselskap er utelatt fra konsolideringen

Samlet beløp - tilknyttet selskap Årets Fjorårets

Samlet beløp - foretak i samme konsern Årets Fjorårets

Samlet beløp - foretak i samme konsern Årets Fjorårets

Samlet beløp - felles kontrollert virksomhet Årets Fjorårets

Pantstillelse Beløp

Beholdning av egne aksjer Antall Pålydende Andel av aksjek.



DocuSign Envelope ID: A951AEA2-1CCA-4D65-80D9-6EA4DAA34FA3

## RESULTATREGNSKAP

### REM PSV HOLDING AS

DRIFTSINNEKTER OG DRIFTSKOSTNADER	Note	2022	2021
Annen driftskostnad	1	205 396	199 595
<b>Sum driftskostnader</b>		<b>205 396</b>	<b>199 595</b>
<b>Driftsresultat</b>		<b>-205 396</b>	<b>-199 595</b>
<b>FINANSINNEKTER OG FINANSKOSTNADER</b>			
Annen renteinntekt		1 630	0
Nedskrivning av andre finansielle anleggsmidler	2	0	24 999 999
Rentekostnad til foretak i samme konsern	3	150 855	141 425
<b>Resultat av finansposter</b>		<b>-149 225</b>	<b>-25 141 424</b>
<b>Resultat før skattekostnad</b>		<b>-354 621</b>	<b>-25 341 018</b>
<b>Årsresultat</b>		<b>-354 621</b>	<b>-25 341 018</b>
<b>OVERFØRINGER</b>			
Overført til udekket tap		354 621	25 341 018
<b>Sum overføringer</b>		<b>-354 621</b>	<b>-25 341 018</b>

REM PSV HOLDING AS



DocuSign Envelope ID: A951AEA2-1CCA-4D65-80D9-6EA4DAA34FA3

## BALANSE

### REM PSV HOLDING AS

EIENDELER	Note	2022	2021
<b>ANLEGGSMIDLER</b>			
<b>FINANSIELLE ANLEGGSMIDLER</b>			
Investeringer i datterselskap	2	30 000 001	5 815
<b>Sum finansielle anleggsmidler</b>		<b>30 000 001</b>	<b>5 815</b>
<b>Sum anleggsmidler</b>		<b>30 000 001</b>	<b>5 815</b>
<b>OMLØPSMIDLER</b>			
<b>FORDRINGER</b>			
Andre kortsiktige fordringer	3, 4	9 564	3 750
<b>Sum fordringer</b>		<b>9 564</b>	<b>3 750</b>
Bankinnskudd, kontanter o.l.	5	50 197	1 334
<b>Sum omløpsmidler</b>		<b>59 760</b>	<b>5 084</b>
<b>Sum eiendeler</b>		<b>30 059 761</b>	<b>10 898</b>

REM PSV HOLDING AS



DocuSign Envelope ID: A951AEA2-1CCA-4D65-80D9-6EA4DAA34FA3

## BALANSE

### REM PSV HOLDING AS

EGENKAPITAL OG GJELD	Note	2022	2021
<strong>EGENKAPITAL</strong>			
<strong>INNSKUTT EGENKAPITAL</strong>			
Aksjekapital	6	100 100 000	100 000 000
<strong>Sum innskutt egenkapital</strong>		<strong>100 100 000</strong>	<strong>100 000 000</strong>
<strong>OPPTJENT EGENKAPITAL</strong>			
Udekket tap		-73 766 665	-103 312 044
<strong>Sum opptjent egenkapital</strong>		<strong>-73 766 665</strong>	<strong>-103 312 044</strong>
<strong>Sum egenkapital</strong>	<strong>7</strong>	<strong>26 333 335</strong>	<strong>-3 312 044</strong>
<strong>GJELD</strong>			
<strong>ANNEN LANGSIKTIG GJELD</strong>			
Langsiktig konserngjeld	3	3 707 676	3 304 192
<strong>Sum annen langsiktig gjeld</strong>		<strong>3 707 676</strong>	<strong>3 304 192</strong>
<strong>KORTSIKTIG GJELD</strong>			
Leverandørgjeld		18 750	18 750
<strong>Sum kortsiktig gjeld</strong>		<strong>18 750</strong>	<strong>18 750</strong>
<strong>Sum gjeld</strong>		<strong>3 726 426</strong>	<strong>3 322 942</strong>
<strong>Sum egenkapital og gjeld</strong>		<strong>30 059 761</strong>	<strong>10 898</strong>

Fosnavåg, 10.05.2023  
Styret i Rem Psv Holding AS

DocuSigned by:  
Leonard Nordstrøm Roth  
FFAE69308BB74D0...

Axel Leonard Norstrøm Roth  
styremedlem

DocuSigned by:  
John Harald Østervold  
0B1E50CC08184FF...

John Harald Østervold  
styremedlem

DocuSigned by:  
Fredrik Remøy  
969270AC3D9E448...

Fredrik Remøy  
styremedlem

DocuSigned by:  
Stein H Arnesen  
1DE6C9155F514BA...

Stein Harald Arnesen  
styremedlem

DocuSigned by:  
Aage Johan Remøy  
9F3A9478E0CE483...

Aage Johan Remøy  
styreleder

DocuSigned by:  
Lars Oddvar Conradi Andersen  
A1BD6666DC2407...

Lars Oddvar Conradi Andersen  
daglig leder

REM PSV HOLDING AS



DocuSign Envelope ID: A951AEA2-1CCA-4D65-80D9-6EA4DAA34FA3

## KONTANTSTRØMOPPSTILLING

### REM PSV HOLDING AS

	2022	2021
<b>Kontantstrømmer fra operasjonelle aktiviteter</b>		
+/- Resultat før skattekostnad	-354 621	-25 341 018
+ Nedskrivning av aksjer	-	24 999 999
+/- Endring i andre tidsavgrensningsposter	145 041	141 425
= <b>Netto kontantstrøm fra operasjonelle aktiviteter</b>	<b>-209 580</b>	<b>-199 594</b>
<b>Kontantstrømmer fra investeringsaktiviteter</b>		
- Investering i datterselskap	-30 000 000	-
+ Salg datterselskap	5 814	-
= <b>Netto kontantstrøm fra investeringsaktiviteter</b>	<b>-29 994 186</b>	<b>-</b>
<b>Kontantstrømmer fra finansieringsaktiviteter</b>		
+ Innbetaling av egenkapital	30 000 000	-
+/- Endring i konserngjeld	252 629	51 425
= <b>Netto kontantstrøm fra finansieringsaktiviteter</b>	<b>30 252 629</b>	<b>51 425</b>
= <b>Netto endring i kontanter og kontantekvivalenter</b>	<b>48 863</b>	<b>-148 169</b>
+ Beholdning av kontanter og kontantekvivalenter 1.1.	1 334	149 503
= <b>Kontanter og kontantekvivalenter 31.12</b>	<b>50 197</b>	<b>1 334</b>



DocuSign Envelope ID: A951AEA2-1CCA-4D65-80D9-6EA4DAA34FA3

## Rem PSV Holding AS - noter til regnskapet for 2022

### Regnskapsprinsipper

Årsregnskapet er satt opp i samsvar med regnskapslovens bestemmelser og god regnskapsskikk.

### Datterselskap

Datterselskap vurderes etter kostmetoden i selskapsregnskapet. Investeringene er vurdert til anskaffelseskost med mindre nedskrivning har vært nødvendig. Det er foretatt nedskrivning til virkelig verdi når verdifall skyldes årsaker som ikke kan antas å være forbigående og det må anses nødvendig etter god regnskapsskikk. Nedskrivninger reverseres når grunnlag for nedskrivning ikke lenger er til stede. Utbytte inntektsføres samme år som det er avsatt i datterselskap.

### Bruk av estimater

Utarbeidelsen av årsregnskapet i samsvar med regnskapsloven og god regnskapsskikk forutsetter at ledelsen benytter estimater og forutsetninger som påvirker resultatregnskapet og verdsettelsen av eiendeler og gjeld, samt opplysninger om usikre eiendeler og forpliktelser på balansedagen.

### Klassifisering og vurdering av balanseposter

Omløpsmidler og kortsiktig gjeld omfatter poster som forfaller til betaling innen ett år etter balansedagen, samt poster som knytter seg til varekretsløpet. Øvrige poster er klassifisert som anleggsmidler/langsiktig gjeld.

Omløpsmidler vurderes til laveste av anskaffelseskost og virkelig verdi. Kortsiktig gjeld balanseføres til nominelt beløp på etableringstidspunktet.

Anleggsmidler vurderes til anskaffelseskost og nedskrives til virkelig verdi ved verdifall som ikke forventes å være forbigående. Anleggsmidler med begrenset økonomisk levetid avskrives planmessig. Langsiktig gjeld balanseføres til nominelt beløp på etableringstidspunktet.

### Fordringer

Kundefordringer og andre fordringer er oppført i balansen til pålydende etter fradrag for avsetning til forventet tap. Avsetning til tap gjøres på grunnlag av individuelle vurderinger av de enkelte fordringene.

### Salgsinntekter

Tjenester inntektsføres i takt med utførelsen.

### Skatt

Skattekostnaden i resultatregnskapet omfatter både periodens betalbare skatt og endring i utsatt skatt. Utsatt skatt er beregnet med 22% på grunnlag av de midlertidige forskjeller som eksisterer mellom regnskapsmessige og skattemessige verdier, samt ligningsmessig underskudd til framføring ved utgangen av regnskapsåret. Skatteøkende og skattereduserende midlertidige forskjeller som reverserer eller kan reversere i samme periode er utlignet og nettoført. Netto utsatt skattefordel balanseføres i den grad det er sannsynlig at denne kan bli nyttiggjort.

### Kontantstrømpoppstilling og kontantekvivalenter

Selskapet benytter den indirekte modellen ved presentasjon av kontantstrømpoppstillingen. Kontanter og kontantekvivalenter omfatter kontanter og bankinnskudd.



DocuSign Envelope ID: A951AEA2-1CCA-4D65-80D9-6EA4DAA34FA3

## Rem PSV Holding AS - noter til regnskapet for 2022

### Note 1 Lønnskostnader, ansatte, godtgjørelser m.v.

#### Ytelser til ledende personer

Det er ikke avsatt eller utbetalt noe ytelser til daglig leder eller styret for 2022. Selskapet har ingen ansatte.

Daglig leder er ansatt i Rem Maritime AS. Det er således ikke krav om pensjonsordning etter lov om foretakspensjon.

Revisor	2022	2021
Lovpålagt revisjon	65 000	63 000
Teknisk bistand regnskap, noter og ligningspapirer	43 000	40 000
Annen teknisk bistand skatt	-	-
<b>Sum</b>	<b>108 000</b>	<b>103 000</b>

Beløp er eksklusive merverdiavgift.

### Note 2 Datterselskap

Selskap	Kontor	Eier-/ stemmeandel	Resultat 2022	Egenkapital 31.12.	Bøkført verdi 31.12.
Rem PSV AS	Fosnavåg	100 %	-11 970 901	11 586 977	30 000 001

Selskapet har i 2022 solgt aksjene i Rem Management Ltd til konsernselskapet Rem Maritime AS. Vederlag tilsvare bokført verdi. Det ble i 2021 foretatt nedskrivning av aksjene i Rem PSV AS med kr. 24.999.999 som utgjør resultatlinjen Nedskrivning av andre finansielle anleggsmidler.

### Note 3 Mellomværende og transaksjoner med nærstående

	2022	2021
<b>Gjeld</b>		
Langsiktig gjeld til datterselskap	3 707 676	3 304 192
<b>Fordringer</b>		
Kortsiktig fordring konsern	5 814	-
<b>Transaksjoner med nærstående</b>		
Rentekostnad på langsiktig gjeld	150 855	141 425

### Note 4 Kortsiktige fordringer

Spesifikasjon av andre kortsiktige fordringer	2022	2021
Til gode merverdiavgift	3 750	3 750
Fordring konsern	5 814	-
<b>Sum</b>	<b>3 750</b>	<b>3 750</b>

### Note 5 Bundne midler

Midler på skattetrekkskonto utgjør kr. 333 per 31.12.2022



DocuSign Envelope ID: A951AEA2-1CCA-4D65-80D9-6EA4DAA34FA3

## Rem PSV Holding AS - noter til regnskapet for 2022

### Note 6 Aksjekapital og aksjonærinformasjon

Aksjekapitalen består av:

	Antall	Pålydende	Bokført
Aksjer	10 000 000	10,01	100 100 000

Alle aksjer har lik stemmerett.

Oversikt over aksjonærene pr 31.12:	Antall aksjer	Eier- og stemmeandel
Rem Offshore AS	6 000 000	60 %
Vest Nord Group AS	4 000 000	40 %
<b>Totalt antall aksjer</b>	<b>10 000 000</b>	<b>100 %</b>

Selskapet inngår i Rem Offshore Holding konsern. Morselskapet har forretningskontor Holmefjordvegen 8, 6090 Fosnavåg, hvor en kan få utlevert konsernregnskap der selskapet inngår.

### Note 7 Egenkapital

	Aksjekapital	Overkurs	Udekket tap	Sum
Egenkapital pr.01.01.	100 000 000		-103 312 044	-3 312 044
Kapitalforhøyelse kontantemisjon april 2022	100 000	29 900 000	-	30 000 000
Dekning av udekket tap	-	-29 900 000	29 900 000	-
Årets resultat	-		-354 621	-354 621
<b>Egenkapital pr. 31.12.22</b>	<b>100 100 000</b>	<b>-</b>	<b>-73 766 665</b>	<b>26 333 335</b>



DocuSign Envelope ID: A951AEA2-1CCA-4D65-80D9-6EA4DAA34FA3

## Rem PSV Holding AS - noter til regnskapet for 2022

### Note 8 Skatt

	2022	2021
Resultat før skattekostnad	-354 621	-25 341 018
Regnskapsmessig nedskrivning av aksjer	-	24 999 999
Andre permanente forskjeller	-	-
<b>Årets skattegrunnlag</b>	<b>-354 621</b>	<b>-341 019</b>

#### Skattekostnaden består av følgende:

Betalbar skatt av årets skattegrunnlag	-	-
Endring utsatt skatt	-	-
<b>Sum skattekostnad</b>	<b>-</b>	<b>-</b>

#### Midlertidige forskjeller

	2022	2021
Underskudd til fremføring	-2 504 654	-2 150 033
<b>Grunnlag for utsatt skatt</b>	<b>-2 504 654</b>	<b>-2 150 033</b>

22% utsatt skatt	-551 024	-473 007
Herav ikke balanseført utsatt skattefordel	551 024	473 007
<b>Utsatt skatt i balansen</b>	<b>-</b>	<b>-</b>

Utsatt skattefordel knyttet til netto negative midlertidige forskjeller er ikke balanseført da tilstrekkelig fremtidig skattepliktig inntjening for benyttelse av fordelene ikke er sannsynliggjort.

### Note 9 Pant og garantier

Selskapet har gitt morselskapsgarantier på vegne av Rem PSV AS i forbindelse med datterselskapets forpliktelser overfor långiver. Det er ikke beregnet garantiprovisjon.

### Note 10 Fortsatt drift og hendelser etter balansedagen

Rem PSV Holding AS er morselskap i Rem PSV Holding konsern som eier og driver fire PSV skip gjennom datterselskapet Rem PSV AS.

Rem PSV AS refinansierte gjelden i 2022 som blant annet inkluderte ny løpetid på gjelden frem til 31.03.2025. Som et ledd i refinansieringen ble det skutt inn ny egenkapital på MNOK 30. Aksjonærene har også i april 2023 skutt inn ny egenkapital i selskapet på MNOK 20 som vil styrke kontantbeholdningen i konsernet. Rem PSV AS har tilfredsstillende kontraktsdekning på sine skip og mottatte meglertakster ved utgangen av 2022 viser betydelige merverdier i forhold til bokført verdi på skipene.

Rem PSV Holding AS har avgitt morselskapsgarantier til lånegiver på vegne av Rem PSV AS. Ved utgangen av 2022 er utestående gjeld til kredittinstitusjon i Rem PSV AS på MNOK 514.

Årsregnskapet til Rem PSV Holding AS for 2022 er avlagt under forutsetning om fortsatt drift.



DocuSign Envelope ID: A951AEA2-1CCA-4D65-80D9-6EA4DAA34FA3

## REM PSV HOLDING AS – Årsberetning 2022

### Virksomhetens art og tilholdssted

Rem PSV Holding AS morselskapet til Rem PSV AS. Rem PSV AS driver rederivirksomhet innenfor offshoresegmentet.

Frem til 31.12.2022 var Rem PSV Holding AS også morselskap til Rem Management Ltd. Dette er et utenlandsk datterselskap med kontor i Varna i Bulgaria som leverer mannskap til skipene i konsernet Rem Offshore Holding AS. Dette datterselskapet ble solgt med virkning fra 31.12.2022 til Rem Maritime AS.

I Rem PSV Holding er det ikke annen aktivitet enn investeringene som er gjort i datterselskapene.

Selskapet har sitt kontor i Fosnavåg i Herøy Kommune.

### Fortsatt drift og hendelser etter balansedagen

Fremtidig utvikling i Rem PSV Holding avhenger helt og fullt sammen med utviklingen av datterselskapet Rem PSV AS.

Konsernet sin beskjeftigelsesstrategi er primært lengre kontrakter. Dette gir et forutsigbart inntjeningsbilde, og samtidig en stabilitet i driften som legger grunnlag for kontinuitet på mannskapssiden, og preventivt vedlikehold av skip og utstyr.

Kontraktssituasjonen er per nå som følger:

	<b>Skip</b>	<b>Befrakter</b>	<b>Periode</b>
1.	Rem Mira	Serica	TC til 11/2023
2.	Rem Mistral	CBO	Bareboat til 01/2025
3.	Rem Cetus	Apache	TC til 03/2024
4.	Rem Insula	Apache	TC til 01/2024

Rem PSV AS refinansierte gjelden i 2022 som blant annet inkluderte ny løpetid på gjelden frem til 31.03.2025. Som ledd i refinansieringen ble det skutt inn ny egenkapital på MNOK 30. Aksjonærene har også i april 2023 skutt inn ny egenkapital i selskapet på MNOK 20 som vil styrke kontantbeholdningen i selskapet. Rem PSV AS har tilfredsstillende kontraktsdekning på sine skip og mottatte meglertakster viser betydelige merverdier i forhold til bokført verdi på skipene i Rem PSV AS. Årsregnskapet for 2022 er avlagt under forutsetning om fortsatt drift.

### Helse, miljø og sikkerhet

Konsernet har et klart mål om å operere sine skip uten personskader og skader på ytre miljø. Disse målene er definert i virksomhetens styringssystem som i løpet av 2018 ble sertifisert innenfor ISO 9001/14001.

Det pågår et kontinuerlig arbeid med å styrke fokus på helse, miljø og sikkerhet både til sjøs og på kontoret. Det arbeides også kontinuerlig for å nå definerte mål og for å møte kundenes forventninger til leveransen.

Det har gjennom året vært rapportert 0 (0) personskader som har medført fravær. Totalfrekvensen for alle rapporterte skader (TRCF) var 0 (0).



DocuSign Envelope ID: A951AEA2-1CCA-4D65-80D9-6EA4DAA34FA3

## Ytre miljø

Konsernet driver sin virksomhet innenfor de krav og retningslinjer som gjelder til enhver tid for å hindre skader på det ytre miljø. Det finnes rutiner og utstyr for å begrense virkningen av eventuelle uønskede utslipp. Det har ikke vært hendelser som har medført oljeutslipp på sjøen gjennom året. Rem PSV Holding sin drift påvirker ikke det ytre miljø.

## Arbeidsmiljø og personale

Selskapet har ikke egne ansatte da virksomheten utøves gjennom management avtale. Rem Maritime AS er manager, og levering av seilende personell inngår i management avtalene.

## Likestilling

Konsernet har en lav andel kvinnelige ansatte, dette på nivå med næringen generelt. Hoved forklaringen er at tilgangen på kvinnelige seilende både i Norge og internasjonalt er svært begrenset. Målsettingen er å være en arbeidsplass der det råder full likestilling mellom kvinner og menn. Dette innebærer blant annet at det ikke skal forekomme forskjellsbehandling grunnet kjønn i saker som for eksempel lønn, avansement og rekruttering.

## Redegjørelse for aktsomhetsvurderinger etter åpenhetsloven

Selskapet har etablert rutiner for hvordan vi forankrer arbeidet med menneskerettigheter. Rutinen omfatter konsernets arbeid for oppfyllelse av kravene som stilles i åpenhetsloven. Risikoen for brudd på grunnleggende menneskerettigheter og anstendige arbeidsforhold blir vurdert ut ifra bransje, aktuelle råvarer og land. Redegjørelsen vil bli offentliggjort på selskapets nettside <http://www.remoffshore.no/apenhetsloven> innen 30. juni 2023.

## Styreansvarsforsikring

Det er tegnet forsikring for styrets medlemmer og daglig leder for deres mulige erstatningsansvar overfor foretaket og tredjepersoner. Forsikringen dekker det rettslige erstatningsansvar styret eller styremedlemmet kan pådra seg under utøvelsen av styreverv, samt ansvaret som daglig leder kan pådra seg i rollen som daglig leder.

## Forskning og utvikling

Konsernet har ingen pågående forsknings- og utviklingsaktiviteter.

## Redegjørelse for årsregnskapet

Årsregnskapet er utarbeidet og avlagt i tråd med norsk lov og god regnskapsskikk (NGAAP).

Resultatregnskapet for konsernet består av Rem PSV Holding AS, Rem PSV AS og Rem Management Ltd.

## Morselskap

Selskapet hadde ikke inntekter av betydning hverken i 2022 eller 2021. Driftskostnadene beløp seg til MNOK 0,2 (0,2). Resultat av finansposter ble MNOK -0,1 (-25,3). Fjorårets finanskostnad består i all hovedsak av nedskrivninger i Rem PSV AS på MNOK 25. Resultat før og etter skatt blir et underskudd på MNOK 0,4 (MNOK 25,3) som føres mot udekket tap.

Selskapets eiendeler består i all hovedsak av investering i datterselskaper og selskapets total kapital var MNOK 30 (0,01) ved utgangen av 2022

Selskapets bokførte egenkapital utgjorde MNOK 26,3 (MNOK - 3,3)



DocuSign Envelope ID: A951AEA2-1CCA-4D65-80D9-6EA4DAA34FA3

## Konsernet

Omsetning i konsernet ble MNOK 135,1 (MNOK 117,6). EBITDA ble MNOK 60 (MNOK 31,6), og resultat før skatt MNOK -15,5 (MNOK -30)

Konsernets skip er bokført til MNOK 485,6 (MNOK 504). Omløpsmidlene i konsernet var MNOK 52,8 (MNOK 60,6), hvorav betalingsmidler utgjør MNOK 41,3 (MNOK 33,5). Bokført egenkapital er MNOK 7,9 (MNOK -6,6), tilsvarende en egenkapitalandel på 1,5% (-1,2%). Rentebærende gjeld utgjør MNOK 514 (MNOK 561,8). Kontantstrømmen fra operasjonelle aktiviteter var MNOK 52,3 (MNOK 5,9). Kontantstrømmen fra investeringsaktiviteter utgjør MNOK -17,4 (MNOK -3,8) og fra finansieringsaktiviteter MNOK -27,1 (MNOK 25,3). Konsernets likviditetsbeholdning var MNOK 41,3 (MNOK 33,5) ved utgangen av året.

## Finansiering og kapitalstruktur

Rem PSV Holding sitt datterselskap Rem PSV har finansiert virksomheten gjennom langsiktige lån fra Eksportfinansiering Norge (Eksfin) garantert av DNB. Lånene har løpetid til første kvartal 2025. Tre av lånene er i GBP og ett av dem i NOK. Dette er med på å redusere valutarisikoen i selskapet da inntektene hovedsakelig er i GBP. Som et ledd av refinansieringen i 2022 ble det skutt inn ny egenkapital på MNOK 30. Aksjonærene har i april 2023 skutt inn ytterligere MNOK 20 i egenkapital for å styrke likviditeten i selskapet. Se note 11 i konsernregnskapet for ytterligere informasjon om avdragsprofil og covenants.

## Finansiell risiko

### Renterisiko

Selskapets langsiktige lån forrentes med flytende rente. Det er således en eksponering mot fremtidige rentebevegelser.

### Valutarisiko

Skipenes inntjening er i hovedsak i GBP. Tre av pantelånene er i GBP, mens ett lån er i NOK. Løpende driftskostnader har et stort innslag av NOK og EUR. Pr. 31.12.2022 har selskapet delvis valutasikret fremtidig kontantstrøm, se nærmere i note 6 i konsernregnskapet.

### Kredittrisiko

Konsernet har i utgangspunktet en begrenset kredittrisiko da kontrakter er gjort mot etablerte aktører med god underliggende soliditet og betalingsevne.


### Likviditetsrisiko

Konsernet er avhengig av at dagens inntjening og driftskostnadsnivå opprettholdes dersom låneforpliktelsene skal betjenes løpende. Det er kommet inn 30 MNOK i ny egenkapital i april 2022 og ytterligere 20 MNOK i 2023 som styrker kontantbeholdningen og egenkapitalen i selskapet.

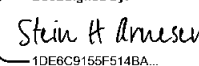


DocuSign Envelope ID: A951AEA2-1CCA-4D65-80D9-6EA4DAA34FA3


Fosnavåg, 10.05.2023

DocuSigned by:  
  
9F3A9478E0CE483...


Åge Remøy  
Styreleder

DocuSigned by:  
  
1DE6C9155F514BA...

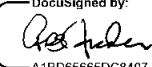
Stein H Arnesen  
Styremedlem

DocuSigned by:  
  
969270AC3D9E448...


Fredrik Remøy  
Styremedlem

DocuSigned by:  
  
FFAE69308BB74D0...

Axel Leonard Norstrøm Roth  
Styremedlem

DocuSigned by:  
  
A1BD65665DC8407...

Lars Conradi Andersen  
Daglig leder

DocuSigned by:  
  
0B1E50CC08184FF...

John Harald Østervold  
Styremedlem



Til generalforsamlingen i Rem PSV Holding AS

## Uavhengig revisors beretning

### Konklusjon

Vi har revidert årsregnskapet for Rem PSV Holding AS, som består av:

- selskapsregnskapet, som består av balanse per 31. desember 2022, resultatregnskap og kontantstrømpoppstilling for regnskapsåret avsluttet per denne datoen og noter til årsregnskapet, herunder et sammendrag av viktige regnskapsprinsipper, og
- konsernregnskapet, som består av balanse per 31. desember 2022, resultatregnskap og kontantstrømpoppstilling for regnskapsåret avsluttet per denne datoen og noter til årsregnskapet, herunder et sammendrag av viktige regnskapsprinsipper.

Etter vår mening

- oppfyller årsregnskapet gjeldende lovkrav,
- gir selskapsregnskapet et rettviseende bilde av selskapets finansielle stilling per 31. desember 2022 og av dets resultater og kontantstrømmer for regnskapsåret avsluttet per denne datoen i samsvar med regnskapslovens regler og god regnskapsskikk i Norge, og
- gir konsernregnskapet et rettviseende bilde av konsernets finansielle stilling per 31. desember 2022 og av dets resultater og kontantstrømmer for regnskapsåret avsluttet per denne datoen i samsvar med regnskapslovens regler og god regnskapsskikk i Norge.

### Grunnlag for konklusjonen

Vi har gjennomført revisjonen i samsvar med International Standards on Auditing (ISA-ene). Våre oppgaver og plikter i henhold til disse standardene er beskrevet nedenfor under *Revisors oppgaver og plikter ved revisjonen av årsregnskapet*. Vi er uavhengige av selskapet og konsernet i samsvar med kravene i relevante lover og forskrifter i Norge og International Code of Ethics for Professional Accountants (inkludert internasjonale uavhengighetsstandarder) utstedt av International Ethics Standards Board for Accountants (IESBA-reglene), og vi har overholdt våre øvrige etiske forpliktelser i samsvar med disse kravene. Innhentet revisjonsbevis er etter vår vurdering tilstrekkelig og hensiktsmessig som grunnlag for vår konklusjon.

### Øvrig informasjon

Styret og daglig leder (ledelsen) er ansvarlige for informasjonen i årsberetningen. Øvrig informasjon omfatter informasjon i årsrapporten bortsett fra årsregnskapet og den tilhørende revisjonsberetningen. Vår konklusjon om årsregnskapet ovenfor dekker ikke informasjonen i årsberetningen.

I forbindelse med revisjonen av årsregnskapet er det vår oppgave å lese årsberetningen. Formålet er å vurdere hvorvidt det foreligger vesentlig inkonsistens mellom årsberetningen og årsregnskapet og den kunnskap vi har opparbeidet oss under revisjonen av årsregnskapet, eller hvorvidt informasjon i årsberetningen ellers fremstår som vesentlig feil. Vi har plikt til å rapportere dersom årsberetningen fremstår som vesentlig feil. Vi har ingenting å rapportere i så henseende.

Basert på kunnskapen vi har opparbeidet oss i revisjonen, mener vi at årsberetningen

- er konsistent med årsregnskapet og

PricewaterhouseCoopers AS, Sandviksbodene 2A, Postboks 3984 - Sandviken, NO-5835 Bergen

T: 02316, org. no.: 987 009 713 MVA, [www.pwc.no](http://www.pwc.no)

Statsautoriserte revisorer, medlemmer av Den norske Revisorforening og autorisert regnskapsførerselskap



- inneholder de opplysninger som skal gis i henhold til gjeldende lovkrav.

#### Ledelsens ansvar for årsregnskapet

Ledelsen er ansvarlig for å utarbeide årsregnskapet og for at det gir et rettviseende bilde i samsvar med regnskapslovens regler og god regnskapsskikk i Norge. Ledelsen er også ansvarlig for slik intern kontroll som den finner nødvendig for å kunne utarbeide et årsregnskap som ikke inneholder vesentlig feilinformasjon, verken som følge av misligheter eller utilsiktede feil.


Ved utarbeidelsen av årsregnskapet er ledelsen ansvarlig for å ta standpunkt til selskapets og konsernets evne til fortsatt drift, og opplyse om forhold av betydning for fortsatt drift. Forutsetningen om fortsatt drift skal legges til grunn for årsregnskapet så lenge det ikke er sannsynlig at virksomheten vil bli avvirket.

#### Revisors oppgaver og plikter ved revisjonen av årsregnskapet

Vårt mål er å oppnå betryggende sikkerhet for at årsregnskapet som helhet ikke inneholder vesentlig feilinformasjon, verken som følge av misligheter eller utilsiktede feil, og å avgi en revisjonsberetning som inneholder vår konklusjon. Betryggende sikkerhet er en høy grad av sikkerhet, men ingen garanti for at en revisjon utført i samsvar med ISA-ene, alltid vil avdekke vesentlig feilinformasjon. Feilinformasjon kan oppstå som følge av misligheter eller utilsiktede feil. Feilinformasjon er å anse som vesentlig dersom den enkeltvis eller samlet med rimelighet kan forventes å påvirke de økonomiske beslutningene som brukerne foretar på grunnlag av årsregnskapet.

For videre beskrivelse av revisors oppgaver og plikter vises det til:  
<https://revisorforeningen.no/revisjonsberetninger>

Bergen, 22. mai 2023  
**PricewaterhouseCoopers AS**

  
Ole Martin Waage  
Statsautorisert revisor



DocuSign Envelope ID: A951AEA2-1CCA-4D65-80D9-6EA4DAA34FA3

## Resultatregnskap Rem PSV Holding konsern

<i>(NOK 1.000)</i>	Note	2022	2021
Fraktinntekter		131 121	114 056
Andre inntekter		4 004	3 547
<b>Sum driftsinntekt</b>	<b>1</b>	<b>135 125</b>	<b>117 603</b>
Mannskapskostnader	2	46 928	57 834
Driftskostnader skip		13 681	16 980
Avskrivning	3	35 919	34 774
Tap ved utgang datterselskap	4	3 951	0
Annen driftskostnad	2, 5	10 561	11 151
<b>Sum driftskostnader</b>		<b>111 040</b>	<b>120 739</b>
<b>Driftsresultat</b>		<b>24 085</b>	<b>-3 136</b>
Annen renteinntekt		442	0
Annen finansinntekt		1 441	0
Annen rentekostnad		28 233	22 489
Annen finanskostnad	6	13 257	4 428
<b>Resultat av finansposter</b>		<b>-39 607</b>	<b>-26 918</b>
<b>Resultat før skattekostnad</b>		<b>-15 522</b>	<b>-30 053</b>
Skattekostnad	7	0	0
<b>Årsresultat</b>		<b>-15 522</b>	<b>-30 053</b>
<b>Overført fra annen egenkapital</b>		<b>15 522</b>	<b>30 053</b>



DocuSign Envelope ID: A951AEA2-1CCA-4D65-80D9-6EA4DAA34FA3

## Balanse Rem PSV Holding konsern

<i>(NOK 1.000)</i>	Note	2022	2021
<b>Eiendeler</b>			
<b>Anleggsmidler</b>			
Skip		485 590	504 016
Driftsløsøre og andre anleggsmidler		500	563
<b>Sum varige driftsmidler</b>	<b>3, 11</b>	<b>486 090</b>	<b>504 579</b>
<b>Sum anleggsmidler</b>		<b>486 090</b>	<b>504 579</b>
<b>Omløpsmidler</b>			
Kundefordringer	5, 8, 11	7 317	20 877
Andre kortsiktige fordringer	8, 11	4 248	6 224
<b>Sum fordringer</b>		<b>11 565</b>	<b>27 101</b>
Betalingsmidler	9	41 275	33 526
<b>Sum omløpsmidler</b>		<b>52 840</b>	<b>60 627</b>
<b>Sum eiendeler</b>		<b>538 930</b>	<b>565 206</b>




DocuSign Envelope ID: A951AEA2-1CCA-4D65-80D9-6EA4DAA34FA3

## Balanse Rem PSV Holding konsern

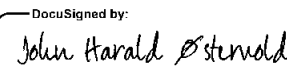
(NOK 1.000)	Note	2022	2021
<b>Egenkapital og gjeld</b>			
<b>Egenkapital</b>			
Aksjekapital		100 100	100 000
<b>Sum innskutt egenkapital</b>	<b>10</b>	<b>100 100</b>	<b>100 000</b>
Udekket tap		-92 180	-106 558
<b>Sum opptjent egenkapital</b>	<b>10</b>	<b>-92 180</b>	<b>-106 558</b>
<b>Sum egenkapital</b>		<b>7 920</b>	<b>-6 558</b>
<b>Gjeld</b>			
Gjeld til kredittinstitusjoner	11	514 066	0
<b>Sum langsiktig gjeld</b>		<b>514 066</b>	<b>0</b>
Gjeld til kredittinstitusjoner	11	0	561 761
Leverandørgjeld	5	13 603	3 298
Annen kortsiktig gjeld	5, 6	3 341	6 705
<b>Sum kortsiktig gjeld</b>		<b>16 944</b>	<b>571 764</b>
<b>Sum gjeld</b>		<b>531 010</b>	<b>571 764</b>
<b>Sum egenkapital og gjeld</b>		<b>538 930</b>	<b>565 206</b>

10.05.2023


Styret i Rem PSV Holding AS

DocuSigned by:  
  
9F3A9478E0CE483...

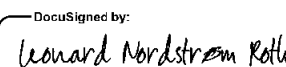
Åge Remøy  
styreleder

DocuSigned by:  
  
0B1E50CC08184FF...


John Harald Østerbold  
styremedlem

DocuSigned by:  
  
1DE6C9155F514BA...

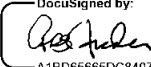
Stein Harald Arnesen  
styremedlem

DocuSigned by:  
  
FFAE693089B74D0...

Axel Leonard Norstrøm Roth  
styremedlem

DocuSigned by:  
  
9E9270AC3D9E448...

Fredrik Remøy  
styremedlem

DocuSigned by:  
  
A1BD65665DC8407...

Lars Conradi Andersen  
daglig leder



DocuSign Envelope ID: A951AEA2-1CCA-4D65-80D9-6EA4DAA34FA3

## Kontantstrømoppstilling Rem PSV Holding konsern

<i>(NOK 1.000)</i>	Note	2022	2021
<b>Kontantstrøm fra operasjonelle aktiviteter</b>			
Resultat før skattekostnad		-15 522	-30 053
Avskrivning	3	35 919	34 774
Tap ved utgang datterselskap	4	3 951	-
Endring i kundefordringer		7 431	-2 889
Endring i leverandørgjeld		10 305	-2 813
Endring i andre tidsavgrensingsposter		747	3 150
Effekt av valutakursendringer		9 427	3 713
<b>Netto kontantstrøm fra operasjonelle aktiviteter</b>		<b>52 258</b>	<b>5 882</b>
<b>Kontantstrøm fra investeringsaktiviteter</b>			
Innbetalinger ved salg aksjer i konsernselskap		6	-
Utbetalinger ved kjøp av varige driftsmidler	3	-17 394	-3 757
<b>Netto kontantstrøm fra investeringsaktiviteter</b>		<b>-17 389</b>	<b>-3 757</b>
<b>Kontantstrøm fra finansieringsaktiviteter</b>			
Nedbetaling av gjeld til kredittinstitusjoner		-57 121	-25 332
Innbetalinger av egenkapital til morselskapet		30 000	-
<b>Netto kontantstrøm fra finansieringsaktiviteter</b>		<b>-27 121</b>	<b>-25 332</b>
<b>Netto endring i betalingsmidler</b>		<b>7 748</b>	<b>-23 207</b>
Betalingsmidler i starten av perioden		33 526	56 733
<b>Betalingsmidler i slutten av perioden</b>		<b>41 275</b>	<b>33 526</b>



DocuSign Envelope ID: A951AEA2-1CCA-4D65-80D9-6EA4DAA34FA3

## Regnskapsprinsipper

Årsregnskapet er satt opp i samsvar med regnskapsloven og god regnskapsskikk.

Alle tall er oppgitt i hele tusen NOK dersom ikke annet fremkommer.

### Bruk av estimater

Utarbeidelse av regnskaper i samsvar med regnskapsloven krever bruk av estimater. Videre krever anvendelse av selskapets regnskapsprinsipper at ledelsen må utøve skjønn. Områder som i stor grad inneholder slike skjønnsmessige vurderinger, høy grad av kompleksitet, eller områder hvor forutsetninger og estimater er vesentlige for årsregnskapet, er beskrevet i notene.

### Konsolideringsprinsipper

#### Datterselskap

Datterselskaper er alle enheter der konsernet har bestemmende innflytelse på enhetens finansielle og operasjonelle strategi, normalt gjennom eie av mer enn 50% av stemmeberettiget kapital og utgjør en virksomhet. Datterselskaper blir konsolidert fra det tidspunkt kontroll er overført til konsernet. Konsolideringen opphører fra den datoen konsernet ikke lenger har kontroll.

Kjøpte datterselskaper regnskapsføres i konsernregnskapet basert på morselskapets anskaffelseskost. Anskaffelseskost tilordnes identifiserbare eiendeler og gjeld i datterselskapet som oppføres til virkelig verdi på oppkjøpstidspunktet inklusive eventuelle minoritetsinteresser. Anskaffelseskost som overstiger virkelig verdi av identifiserbare netto eiendeler i datterselskapet balanseføres som goodwill. Dersom identifiserbare eiendeler og gjeld overstiger anskaffelseskost, benevnes dette negativ goodwill. Negativ goodwill klassifiseres som goodwill (negativ) og resultatføres systematisk, begrenset oppad til 5 år.

Ved utarbeidelse av konsernregnskapet er NRS Virksomhetskjøp og konsernregnskap lagt til grunn.

Konserninterne transaksjoner, mellomværende og urealiserte gevinster er eliminert. Tilsvarende elimineres urealisert tap, men vurderes som en indikator på verdifall som i forhold til nedskrivning av den overførte eiendelen. Konsernregnskapet er utarbeidet etter ensartede prinsipper.

#### Transaksjoner med minoritetsinteresser

Konsernets policy ovenfor minoritetsinteresser er den samme som ovenfor andre aksjonærer i konsernet. Ved kjøp fra minoritet blir differansen mellom pris og balanseført verdi på de ervervede aksjene trukket fra i egenkapitalen. Gevinst eller tap på salg til minoritet regnskapsføres også mot egenkapitalen.

### Omrøgning av utenlandsk valuta

#### Funksjonell valuta og presentasjonsvaluta

Regnskapet er presentert i NOK som er både den funksjonelle valutaen og presentasjonsvalutaen for morselskapet og datterselskapene.

#### Transaksjoner og balanseposter

Transaksjoner i valuta regnes om til den funksjonelle valutaen ved bruk av transaksjonskursen. Valutagevinster og -tap som oppstår ved betaling av slike transaksjoner, og ved omregning av pengeposter (eiendeler og gjeld) i valuta ved årets slutt til kursen på balansedagen, resultatføres.

### Varige driftsmidler

Varige driftsmidler oppføres i balansen til anskaffelseskost fratrukket akkumulerte av- og nedskrivninger. Anskaffelseskost for varige driftsmidler er kjøpsprisen, inkludert avgifter/skatter og kostnader direkte knyttet til å sette anleggsmiddelet i stand for bruk.

Utgifter påløpt etter at driftsmiddelet er tatt i bruk, slik som løpende daglig vedlikehold, resultatføres den perioden utgiften pådras, mens øvrige utgifter som forventes å gi fremtidige økonomiske fordeler blir balanseført.

Konsernet har et løpende program for vedlikehold og klassing av maskineri, utstyr og skrog.

Utgiften balanseføres når den påløper og avskrives over perioden frem til neste periodiske vedlikehold/dokking. Normalt hvert 5 år. Ved levering av nybygg balanseføres en andel av kostpris som periodisk vedlikehold. Ved salg av skip kostnadsføres skipets balanseførte vedlikeholdskostnader direkte mot salgsgevinst/-tap.

Alle skip avskrives lineært over forventet økonomisk levetid som er vurdert til 30 år beregnet fra skipenes leveringsår. Restverdi er vurdert til null per 31.12. Økonomisk levetid samt restverdi vurderes på hver balansedag og endres hvis nødvendig.

Når balanseført verdi på et driftsmiddel er høyere enn estimert gjenvinnbart beløp, skrives verdien ned til gjenvinnbart beløp. Gjenvinnbart beløp er det høyeste av virkelig verdi med fradrag av salgskostnader og bruksverdi. Ved hver rapporteringsdato vurderes mulighetene for reversering av eventuell tidligere nedskrivning (unntatt goodwill).

Gevinst og tap ved avgang inkluderes i driftsresultat.



DocuSign Envelope ID: A951AEA2-1CCA-4D65-80D9-6EA4DAA34FA3

## Regnskapsprinsipper

### Klassifisering av balanseposter

Eiendeler bestemt til varig eie eller bruk klassifiseres som anleggsmidler. Eiendeler som er tilknyttet varekretsløpet klassifiseres som omløpsmidler. Fordringer for øvrig klassifiseres som omløpsmidler hvis de skal tilbakebetales innen ett år. For gjeld legges analoge kriterier til grunn.

### Kundefordringer

Kundefordringer er bokført til forventet realiserbart beløp, hvilket er pålydende med fradrag for nedskrivning av usikre fordringer. Avsetning til tap regnskapsføres når det foreligger objektive indikatorer for at konsernet ikke vil motta oppgjør i samsvar med opprinnelige betingelser. Avsetningen utgjør forskjellen mellom pålydende og forventet innbetaling fra kunde.

### Rentebærende lån

Ved opptak av lån inregnes disse til virkelig verdi på opptakstidspunktet med fradrag for omkostninger ved låneopptak. I senere perioder blir rentebærende gjeld vurdert til amortisert kost ved bruk av effektiv rentes metode. Forskjellen mellom det utbetalte lånet (fratrukket transaksjonskostnader) og innløsningsverdien resultatføres over lånets løpetid. Lån klassifiseres som kortsiktig gjeld med mindre det foreligger en ubetinget rett til å utsette betaling av gjelden i mer enn 12 måneder fra balansedato.

### Inntektsføringsprinsipper

Leieinntekten fra utleie av skip resultatføres lineært over leieperioden. Leieperioden starter fra det tidspunkt skipet stilles til disposisjon for leietaker og opphører ved avtalt tilbakelevering. Utleie av mannskap og vederlag for dekning av øvrige driftsutgifter inntektsføres lineært over avtaleperioden. Salgsinntekter presenteres netto etter fradrag for merverdiavgift, returer, rabatter og andre avslag.

### Betalingsmidler

Betalingsmidler består av kontanter og bankinnskudd.

### Avsetninger

En avsetning regnskapsføres når konsernet har en forpliktelse (rettslig eller selvpålagt) som en følge av en tidligere hendelse, det er sannsynlig (mer sannsynlig enn ikke) at det vil skje et økonomisk oppgjør som følge av denne forpliktelsen og beløpets størrelse kan måles pålitelig.

Hvis effekten er betydelig, beregnes avsetningen ved å neddiskontere forventede fremtidige kontantstrømmer med en diskonteringsrente før skatt som reflekterer markedets prissetting av tidsverdien av penger og, hvis relevant, risikoer spesifikt knyttet til forpliktelsen. Det foretas ikke avsetninger for fremtidig driftstap.

### Skatt - Inntektsskatt

Utsatt skatt/skattefordel er beregnet på alle forskjeller mellom skattemessig og konsoliderte regnskapsmessige verdier på eiendeler og gjeld, ved bruk av gjeldsmetoden. Anvendt skattesats er 22%. Utsatt skattefordel balanseføres i den grad det er sannsynlig at fremtidige skattbar inntekt vil foreligge, og at de midlertidige forskjellene kan fratrekkes i denne inntekten.

### Beholdning

Beholdning av bunkers balanseføres til anskaffelseskost, og regnskapsføres etter FIFO-metoden.



DocuSign Envelope ID: A951AEA2-1CCA-4D65-80D9-6EA4DAA34FA3

## Regnskapsprinsipper

### Estimater

Estimater og skjønnsmessige vurderinger evalueres løpende og er basert på historisk erfaring og andre faktorer inklusive forventninger og fremtidige hendelser som anses å være sannsynlig under nåværende omstendigheter. Konsernet utarbeider estimater og gjør antakelser/ forutsetninger knyttet til fremtiden. De regnskapsestimater som følger av dette vil per definisjon sjelden være fullt ut i samsvar med det endelige utfall. Estimater og antakelser/forutsetninger som representerer betydelig risiko for vesentlige endringer i balanseført verdi på eiendeler og gjeld i løpet av neste regnskapsår, drøftes nedenfor.

#### I) Estimert verdifall på skip

Ved indikasjon på verdifall foretar konsernet en vurdering av om det foreligger nedskrivningsbehov på skipene. En nedskrivningstest gjennomføres ved at balanseført verdi på skipene vurderes opp mot det høyeste av virkelig verdi fratrukket salgsutgifter og bruksverdi av skipet. Hvert skip vurderes individuelt og anses som en separat kontantstrømsgenererende enhet.

Som estimat på virkelig verdi fratrukket salgsutgifter tas det utgangspunkt i innhentede takster fra fra to uavhengige og anerkjente meglerfirmaer. Utgangspunktet for meglerfirmaets vurdering er tekniske spesifikasjoner av skipet mottatt fra konsernet, herunder informasjon om vesentlige oppgraderinger og utstyr som følger skipet. Meglerfirmaene inspiserer ikke skipet, og det legges til grunn at skipet er i normalt god stand og at nødvendig klassing blir utført. En meglertakst skal gjenspeile en verdi på skipet uten hensyntatt eventuelle kontrakter. En meglertakst er en profesjonell vurdering av en ekstern ekspert engasjert av ledelsen. Ved utarbeidelsen av meglertaksten benyttes flere informasjonskilder. Sentrale forhold som vektlegges er meglernes vurdering av ratenivået og meglernes kunnskap om markedet. Meglernes oppfatninger søkes bekreftet ved gjennomgang av data som meglerfirmaet har tilgang til, enten i form av sammenlignbare salg og slutninger de har vært involvert i eller for øvrig har fått kunnskap om. I en situasjon hvor markedet er lite likvid og det foreligger få sammenlignbare transaksjoner, vektlegges også meglernes kunnskap om hva ulike markedsaktører har signalisert kan være aktuelle prisenivåer å gjennomføre faktiske transaksjoner på.

I nedskrivningsvurdering basert på estimert virkelig verdi er det tatt utgangspunkt i gjennomsnittet av to innhentede meglertakster og med tillegg av eventuelt fremtidige estimerte kontraktsverdier for skip som innehar kontrakter på balansedagen. Det er videre foretatt fradrag for estimerte salgsmkostninger.

Dersom meglertakstene overstiger balanseført verdi foretas det normalt ikke en beregning av bruksverdien.

Meglerverdiene bygger på prinsippet "willing seller, willing buyer". I et marked med få transaksjoner vil det være høyere usikkerhet knyttet til innhentede meglertakster.

#### II) Andre regnskapsestimater

Antatt brukstid og restverdi for skip, avskrivning og periodiske vedlikehold, pensjoner og skatter er regnskapsposter som også krever anvendelse av skjønn og antagelser.

### Finansiell risikostyring

#### Valutarisiko

Konsernet er utsatt for valutarisiko da oppgjørsvaluta har innslag av valuta. Konsernet vil forsøke å eksponere finansieringen av skip mot valuta hvor de har de største inntektsstrømmene. Konsernet vil også søke å redusere eksponeringen gjennom terminforretninger. Konsernets strategi er å se svært sannsynlig salg og kjøp i sammenheng og sikre netto kontantstrøm i den utenlandske valutaen ved å benytte terminkontrakter. Ved utgangen av året er det ingen terminkontrakter som kvalifiserer for sikring og kontraktene er regnskapsført til virkelig verdi med verdiendring over resultat (finansposter).

#### Likviditetsrisiko

Konsernets strategi er å ha tilstrekkelig kontanter, kontantekvivalenter eller kredittmuligheter til enhver tid for å kunne finansiere løpende drift og egenfinansiering av investeringer. Konsernet utarbeider likviditetsbudsjett for å sikre at det til enhver tid er tilstrekkelig likviditet til å dekke driftsrelaterte forpliktelser samt renter og avdrag. Samtidig er det løpende overvåking av alle convenants for å sikre at konsernet til enhver tid overholder lånebetingelsene og dermed unngår førtidig innfrielse. Konsernet er avhengig av at dagens inntjening og driftskostnadsnivå opprettholdes dersom låneforpliktelser skal betjenes løpende.

#### Kredittrisiko

Konsernet har ingen vesentlig kredittrisiko knyttet til en enkelt motpart eller flere motparter som kan sees på som en gruppe på grunn av likheter i kredittrisikoen. Konsernet har rutiner for oppfølging av utestående beløp. Kundemassen er for det meste større oljeselskap og offshoreservice -selskaper som utfører tjenester til disse. Konsernet har ikke garantert for tredjeparters gjeld. Maksimal risikoeksponering er representert ved balanseført verdi av de finansielle eiendelene.

#### Renterisiko

Renten på gjeld til kredittinstitusjoner består av et fast og et flytende element. Konsernet er således påvirket av endringer i NIBOR -renten.

### Hendelser etter balansedagen

Ny informasjon etter balansedagen om selskapets finansielle stilling på balansedagen er hensyntatt i årsregnskapet. Hendelser etter balansedagen som ikke påvirker selskapets finansielle stilling på balansedagen, men som vil påvirke selskapets finansielle stilling i fremtiden opplyses om dersom dette er vesentlig.



DocuSign Envelope ID: A951AEA2-1CCA-4D65-80D9-6EA4DAA34FA3

## Rem PSV Holding AS noter til konsernregnskapet for 2022

### Note 1 Driftsinntekter

	2022	2021
Inntekter fra PSV offshorevirksomhet	131 121	114 056
Management og crewing fee skip	4 004	3 547
<b>Sum</b>	<b>135 125</b>	<b>117 603</b>

Konsernet hadde alle sine skip i drift gjennom hele 2021 og 2022. Inntekter fra PSV segmentet er i 2021 i sin helhet opptjent på UK sektor i Nordsjøen. Gjennom 2022 har skipet Rem Mistral vært på bareboat kontrakt i Brasil med CBO som befrakter. Øvrige skip har operert på UK sektor i Nordsjøen.

### Note 2 Mannskapskostnader, godtgjørelser mv.

Mannskapskostnader	2022	2021
Lønninger	38 539	46 646
Andre kostnader relatert til ansatte, herunder proviant og mønstringskostnader	8 389	11 188
<b>Sum</b>	<b>46 928</b>	<b>57 834</b>

Det er ikke gitt lån/sikkerhetsstillelse til daglig leder/styrets leder eller andre nærstående parter.

Daglig leder har vært ansatt i og mottatt lønn fra søsterselskapet Rem Maritime AS. Det er således ikke krav om pensjonsordning etter lov om foretakspensjon. Det er ikke utbetalt styrehonorar i morselskapet Rem PSV Holding AS.

Kostnadsført godtgjørelse til revisor (ex. mva)	2022	2021
Lovpålagt revisjon	240	223
Teknisk bistand regnskap, noter og ligningspapirer	81	75
Andre tjenester	-	77
<b>Sum</b>	<b>321</b>	<b>375</b>

### Note 3 Varige driftsmidler

	Offshoreskip	Periodisk vedlikehold	Driftsløsøre og andre anleggsmidler	Sum
<b>Anskaffelseskost 01.01.</b>	<b>1 297 926</b>	<b>56 245</b>	<b>1 190</b>	<b>1 355 361</b>
Tilgang	-	17 394	0	17 394
Avgang	-	-	-205	-205
<b>Anskaffelseskost 31.12.</b>	<b>1 297 926</b>	<b>73 640</b>	<b>985</b>	<b>1 372 550</b>
Akkumulerte avskrivninger 31.12.	-317 576	-57 868	0	-375 444
Akkumulerte nedskrivninger 31.12.	-510 531	-	-485	-511 016
<b>Balansført verdi 31.12.</b>	<b>469 819</b>	<b>15 773</b>	<b>500</b>	<b>486 090</b>
Årets avskrivninger	23 583	12 236	100	35 919
Årets nedskrivninger	-	-	-	-
Forventet brukstid (avskrivningstid)	30 år	5 år	5 år	
Avskrivningsplan	Lineær	Lineær	Lineær	

Konsernets offshoreskip opererer innenfor PSV segmentet. Konsernet har 4 stk PSV skip ved utgangen av 2022 (Rem Mistral, Rem Mira, Rem Cetus, Rem Insula).

Alle skip avskrives lineært over forventet økonomisk levetid som er vurdert til 30 år beregnet fra skipenes leveringsår. Restverdi er vurdert til null. Aktiverte kostnader til klassing av skipene avskrives lineært over 5 år.

Gjennomsnittet av to innhentede meglerslag ved utgangen av året viser at det er merverdier i forhold til bokførte verdier på konsernets skip.

### Note 4 Konsernselskaper

Konsernselskaper per 31.12.2022	Forretningskontor	Morselskap	Eierandel morselskap
Rem PSV Holding AS	Fosnavåg		
- Rem PSV AS	Fosnavåg	Rem PSV Holding AS	100 %

Rem PSV Holding AS har i slutten av 2022 solgt 100% av aksjene i Rem Management Ltd til konsernselskapet Rem Maritime AS for vederlagt på TNOK 6. Rem Management er konsolidert frem til utgangen av 2022. Konsernet har et regnskapsmessig tap ved utgang datter på TNOK 3.951 i 2022.



DocuSign Envelope ID: A951AEA2-1CCA-4D65-80D9-6EA4DAA34FA3

## Rem PSV Holding AS noter til konsernregnskapet for 2022

### Note 5 Transaksjoner og mellomværende med nærstående

	2022	2021
<b>Fordringer</b>		
Kundefordringer på selskap i samme konsern	-	1
<b>Gjeld</b>		
Leverandørgjeld til selskap i samme konsern	4 106	11
Annen gjeld til konsernselskaper	-	849
<b>Transaksjoner med nærstående</b>		
Administrasjonshonorar	8 267	9 040

Administrasjon er utført av det nærstående selskapet Rem Maritime AS. Administrasjonshonorar inngår i linjen andre driftskostnader.

### Note 6 Annen kortsiktig gjeld

I posten annen kortsiktig gjeld inngår følgende poster:	2022	2021
Påløpte rentekostnader	99	4 526
Urealisert tap valutaterminkontrakter *	1 046	291
Påløpte lønnsrelaterte kostnader	-	560
Andre påløpte kostnader	2 196	479
Gjeld til konsernselskaper	-	849
<b>Sum annen kortsiktig gjeld</b>	<b>3 341</b>	<b>6 705</b>

\* For økonomisk sikring har selskap i konsernet inngått valutaterminkontrakter for salg av TGBP 2.000 og TUSD 3.065 ved utgangen av 2022 (TGBP 2.000 ved utgangen av 2021). Kontraktene har forfall i perioden januar 2023 til mai 2024 og virkelig verdi på kontraktene er negative med TNOK 1.046 ved utgangen av året (negative med TNOK 291 ved utgangen av 2021). Verdiendring inngår i annen finanskostnad.

### Note 7 Skatt

	2022	2021
Resultat før skattekostnad	-15 522	-30 053
Permanente forskjeller	-	-
Endring i forskjeller som ikke skal inngå i grunnlag for utsatt skatt/skattefordel	-37 755	-39 649
Grunnlag betalbar skatt	-53 277	-69 703
Anvendelse av fremførbart underskudd	-	-
<b>Skattepliktig inntekt</b>	<b>-53 277</b>	<b>-69 703</b>

<b>Fordeling av skattekostnaden</b>	<b>2022</b>	<b>2021</b>
Betalbar skatt	-	-
For lite / (for mye) avsatt tidligere år	-	-
Sum betalbar skatt	-	-
Endring i utsatt skatt	-	-
<b>Skattekostnad</b>	<b>-</b>	<b>-</b>

Skattekostnad i prosent av resultat før skatt 0 % 0 %

### Beregning av utsatt skatt/utsatt skattefordel

<b>Midlertidige forskjeller</b>	<b>2022</b>	<b>2021</b>
Varige driftsmidler	120 576	79 464
Andre midlertidige forskjeller inkludert valutaterminkontrakter og etableringsgebyrer	-345	-184
Netto midlertidige forskjeller	120 231	79 280
Underskudd til fremføring	-663 611	-610 334
Avskåret rentefradrag til fremføring	-52 516	-52 516
<b>Grunnlag for utsatt skatt</b>	<b>-595 895</b>	<b>-583 570</b>
22% utsatt skatt	-131 097	-128 385
Herav ikke balanseført utsatt skattefordel	131 097	128 385
<b>Netto utsatt skatt i balansen</b>	<b>0</b>	<b>0</b>



DocuSign Envelope ID: A951AEA2-1CCA-4D65-80D9-6EA4DAA34FA3

## Rem PSV Holding AS noter til konsernregnskapet for 2022

	2022	2021
Resultat før skatt	-15 522	-30 053
22% skatt beregnet skatt	-3 415	-6 612
Skattekostnad	-	-
<b>Forskjell mellom beregnet skatt og årets skattekostnad</b>	<b>-3 415</b>	<b>-6 612</b>
<b>Forklaring til hvorfor årets skattekostnad ikke utgjør 22 prosent av resultat før skatt</b>		
Endring i ikke-balanseført utsatt skattefordel	-3 415	-6 612
<b>Sum forklart differanse</b>	<b>-3 415</b>	<b>-6 612</b>

### Note 8 Kundefordringer og andre kortsiktige fordringer

I posten andre kortsiktige fordringer inngår følgende poster:	2022	2021
Forskuddsbetalte kostnader	474	1 723
Til gode merverdiavgift	369	413
Til gode havarioppgjør	2 744	-
Beholdninger	661	773
Urealisert gevinst valutaterminkontrakter	-	0
Andre fordringer	-	3 315
<b>Sum andre kortsiktige fordringer</b>	<b>4 248</b>	<b>6 224</b>

Konsernets kundefordringer og andre kortsiktige fordringer anses ikke for å ha falt i verdi pr 31.desember og er regnskapsført til pålydende. Virkelig verdi avviker således ikke vesentlig fra bokført verdi. Ingen av fordringene har forfall senere enn ett år etter balansedagen.

### Note 9 Bundne midler

	2022	2021
I posten betalingsmidler inngår bundne skattetreksmidler med	0	0

### Note 10 Egenkapital

	Aksjekapital	Udekket tap	Sum egenkapital
<b>Egenkapital 01.01.2022</b>	<b>100 000</b>	<b>-106 558</b>	<b>-6 558</b>
Kapitalforhøyelse kontantemisjon april 2022	100	29 900	30 000
Årets resultat	-	-15 522	-15 522
<b>Egenkapital 31.12.2022</b>	<b>100 100</b>	<b>-92 180</b>	<b>7 920</b>

### Aksjekapitalen består av:

	Antall	Pålydende (NOK)	Bokført (NOK)
Aksjer	10 000 000	10,01	100 100 000
<b>Sum</b>	<b>10 000 000</b>	<b>10,01</b>	<b>100 100 000</b>

### Oversikt over aksjonærene pr 31.12.:

	Antall aksjer	Eier-/stemmeandel
Rem Offshore AS	6 000 000	60 %
Vest Nord Group As	4 000 000	40 %
<b>Sum</b>	<b>10 000 000</b>	<b>100 %</b>

Underkonsernet Rem PSV Holding inngår i Rem Offshore Holding konsern. Morselskapet har forretningskontor Holmefjordvegen 8, 6090 Fosnavåg, hvor en kan få utlevert konsernregnskap der underkonsernet inngår.



DocuSign Envelope ID: A951AEA2-1CCA-4D65-80D9-6EA4DAA34FA3

## Rem PSV Holding AS noter til konsernregnskapet for 2022

### Note 11 Rentebærende gjeld

	2022	2021
Pantesikret gjeld NOK	113 688	387 702
Pantesikret gjeld GBP	385 829	127 221
Urealisert valutatap	15 250	46 943
Aktivert etableringsgebyr	-701	-106
<b>Sum bokført gjeld til kredittinstitusjoner</b>	<b>514 066</b>	<b>561 760</b>

Gjelden er sikret ved pant i følgende objekter:	2022	2021
Skip	485 590	504 016
Kundefordringer	7 317	20 534
Andre fordringer	4 239	1 992
Bankinnskudd	41 213	33 137
<b>Sum bokført verdi av panteobjekter</b>	<b>538 359</b>	<b>559 679</b>

Utover balanseført verdier spesifisert over har konsernet overdratt til panthaver rettigheter til frakttinntekter, eventuelle forsikringsutbetalinger samt at det foreligger et generelt fordringspant.

Beløp i tabellen viser forfallsstruktur i nominelle størrelser for konsernets rentebærende gjeld (avdrag):

Avdragsprofil:	2023	2024	2025	2026	2027	Over 5 år	Totalt
Gjeld til kredittinstitusjoner	56 470	69 089	388 507	-	-	-	514 066

Selskapet refinansierte gjelden i 2022 som blant annet inkluderte ny løpetid på gjelden frem til 31.03.2025. Selskapets gjeld har krav om en minimum kontantbeholdning på MNOK 35 og i tillegg finansielle covenants knyttet til Debt Service Cover Ratio (EBITDA i forhold til utestående gjeld) og minimumsverdi skip i forhold til utestående gjeld.

Selskapets gjeld i GBP er omregnet til NOK ved utgangen av 2022 til en GBP kurs på 11,85 (2021: 11,89).

Morselskapet, Rem PSV Holding AS, har garantert for selskapets forpliktelser overfor långiver.

### Note 12 Fortsatt drift og hendelser etter balansedagen

Fremtidig utvikling i Rem PSV Holding avhenger helt og fullt sammen med utviklingen av datterselskapet Rem PSV AS. Konsernet sin beskjeftigelsesstrategi er primært lengre kontrakter. Dette gir et forutsigbart inntjeningsbilde, og samtidig en stabilitet i driften som legger grunnlag for kontinuitet på mannskapssiden, og preventivt vedlikehold av skip og utstyr.

Kontraktssituasjonen er per nå som følger:

	Skip	Befrakter	Periode
1.	Rem Mira	Serica	TC til 11/2023
2.	Rem Místral	CBO	Bareboat til 01/2025
3.	Rem Cetus	Apache	TC til 03/2024
4.	Rem Insula	Apache	TC til 01/2024

Rem PSV AS refinansierte gjelden i 2022 som blant annet inkluderte ny løpetid på gjelden frem til 31.03.2025. Som ledd i refinansieringen ble det skutt inn ny egenkapital på MNOK 30. Aksjonærene har også i april 2023 skutt inn ny egenkapital i selskapet på MNOK 20 som vil styrke kontantbeholdningen i selskapet. Rem PSV AS har tilfredsstillende kontraktsdekning på sine skip og mottatte meglertakster viser betydelige merverdier i forhold til bokført verdi på skipene i Rem PSV AS.

Årsregnskapet for 2022 er avlagt under forutsetning om fortsatt drift.