



ÅRSREGNSKAPET FOR REGNSKAPSÅRET 2023 - GENERELL INFORMASJON

Enheten

Organisasjonsnummer: 923 579 311
Organisasjonsform: Aksjeselskap
Foretaksnavn: ELVEVEIEN 134 AS
Forretningsadresse: Elveveien 134
3271 LARVIK

Regnskapsår

Årsregnskapets periode: 01.01.2023 - 31.12.2023

Konsern

Morselskap i konsern: Nei

Regnskapsregler

Regler for små foretak benyttet: Ja
Benyttet ved utarbeidelsen av årsregnskapet til selskapet: Regnskapslovens alminnelige regler

Årsregnskapet fastsatt av kompetent organ

Bekreftet av representant for selskapet: Jørgen Smith Larsen
Dato for fastsettelse av årsregnskapet: 14.05.2024

Grunnlag for avgivelse

År 2023: Årsregnskapet er elektronisk innlevert
År 2022: Tall er hentet fra elektronisk innlevert årsregnskap fra 2023

Det er ikke krav til at årsregnskapet m.v. som sendes til Regnskapsregisteret er undertegnet. Kontrollen på at dette er utført ligger hos revisor/enhetens øverste organ. Sikkerheten ivaretas ved at innsender har rolle/rettighet for innsending av årsregnskapet via Altinn, og ved at det bekreftes at årsregnskapet er fastsatt av kompetent organ.

Brønnøysundregistrene, 06.05.2025



Resultatregnskap

| Beløp i: NOK | Note | 2023 | 2022 |
|---|------|------------------|------------------|
| RESULTATREGNSKAP | | | |
| Inntekter | | | |
| Salgsinntekt | | 1 886 141 | 1 762 752 |
| Sum inntekter | | 1 886 141 | 1 762 752 |
| Kostnader | | | |
| Lønnskostnad | 1 | | |
| Avskrivning av driftsmidler og immaterielle eiendeler | 2 | 406 267 | 406 267 |
| Annen driftskostnad | | 29 066 | 29 353 |
| Sum kostnader | | 435 333 | 435 620 |
| Driftsresultat | | 1 450 808 | 1 327 132 |
| Finansinntekter og finanskostnader | | | |
| Annen renteinntekt | | 59 600 | 32 605 |
| Sum finansinntekter | | 59 600 | 32 605 |
| Annen rentekostnad | | 302 | 41 |
| Sum finanskostnader | | 302 | 41 |
| Netto finans | | 59 298 | 32 564 |
| Ordinært resultat før skattekostnad | | 1 510 106 | 1 359 696 |
| Skattekostnad på resultat | 3 | 332 291 | 299 133 |
| Ordinært resultat etter skattekostnad | | 1 177 815 | 1 060 563 |
| Årsresultat | 4 | 1 177 815 | 1 060 563 |
| Årsresultat etter minoritetsinteresser | | 1 177 815 | 1 060 563 |
| Totalresultat | | 1 177 815 | 1 060 563 |
| Overføringer og disponeringer | | | |
| Ordinært utbytte | | 1 500 000 | 2 000 000 |
| Overført fra annen egenkapital | | -322 185 | -939 437 |
| Sum overføringer og disponeringer | | 1 177 815 | 1 060 563 |



Resultatregnskap

| Beløp i: NOK | Note | 2023 | 2022 |
|---------------------|-------------|-------------|-------------|
|---------------------|-------------|-------------|-------------|



Balanse

| Beløp i: NOK | Note | 2023 | 2022 |
|--|----------|------------------|------------------|
| BALANSE - EIENDELER | | | |
| Anleggsmidler | | | |
| Immaterielle eiendeler | | | |
| Utsatt skattefordel | 3 | 370 412 | 322 484 |
| Sum immaterielle eiendeler | | 370 412 | 322 484 |
| Varige driftsmidler | | | |
| Tomter, bygninger o.a. fast eiendom | 2 | 2 482 585 | 2 888 852 |
| Maskiner og anlegg | 2 | | |
| Skip og flytende installasjoner | 2 | | |
| Driftsløsøre, inventar o.a. utstyr | 2 | | |
| Sum varige driftsmidler | 2 | 2 482 585 | 2 888 852 |
| Sum anleggsmidler | | 2 852 997 | 3 211 336 |
| Omløpsmidler | | | |
| Varer | | | |
| Fordringer | | | |
| Kundefordringer | | | 180 434 |
| Andre kortsiktige fordringer | | 8 677 | 7 480 |
| Konsernfordringer | | | 1 166 893 |
| Sum fordringer | | 8 677 | 1 354 807 |
| Bankinnskudd, kontanter og lignende | | | |
| Bankinnskudd, kontanter o.l. | | 1 390 732 | 1 632 991 |
| Sum bankinnskudd, kontanter og lignende | | 1 390 732 | 1 632 991 |
| Sum omløpsmidler | | 1 399 409 | 2 987 797 |
| SUM EIENDELER | | 4 252 406 | 6 199 133 |

BALANSE - EGENKAPITAL OG GJELD

Egenkapital



Balanse

| Beløp i: NOK | Note | 2023 | 2022 |
|---------------------------------|------|------------------|------------------|
| Innskutt egenkapital | | | |
| Aksjekapital | 5 | 100 000 | 100 000 |
| Beholdning av egne aksjer | 5 | | |
| Sum innskutt egenkapital | | 100 000 | 100 000 |
| Opptjent egenkapital | | | |
| Annen egenkapital | | 2 184 921 | 2 507 105 |
| Sum opptjent egenkapital | | 2 184 921 | 2 507 105 |
| Sum egenkapital | 4 | 2 284 921 | 2 607 105 |
| Gjeld | | | |
| Langsiktig gjeld | | | |
| Utsatt skatt | 3 | | |
| Annen langsiktig gjeld | | | |
| Sum langsiktig gjeld | | 0 | 0 |
| Kortsiktig gjeld | | | |
| Leverandørgjeld | | 8 677 | 7 604 |
| Betalbar skatt | 3 | 380 219 | 344 107 |
| Skyldig offentlige avgifter | | 78 589 | 73 424 |
| Utbytte | | 1 500 000 | 3 166 893 |
| Sum kortsiktig gjeld | | 1 967 485 | 3 592 028 |
| Sum gjeld | | 1 967 485 | 3 592 028 |
| SUM EGENKAPITAL OG GJELD | | 4 252 406 | 6 199 133 |



Brønnøysundregistrene

ÅRSREGNSKAP FOR REGNSKAPSÅRET 2023 - GENERELL INFORMASJON

Journalnummer: 2024 419235

Enheten

Organisasjonsnummer: 923 579 311
Organisasjonsform: Aksjeselskap
Foretaksnavn: ELVEVEIEN 134 AS
Forretningsadresse: Elveveien 134
3271 LARVIK

Regnskapsår

Årsregnskapets periode: 01.01.2023 - 31.12.2023

Konsern

Morselskap i konsern: Nei

Regnskapsregler

Regler for små foretak benyttet: Ja
Benyttet ved utarbeidelsen av
årsregnskapet til selskapet: Regnskapslovens alminnelige regler

Årsregnskapet fastsatt av kompetent organ

Bekreftet av representant for selskapet: Jørgen Smith Larsen
Dato for fastsettelse av årsregnskapet: 14.05.2024

Revisjon

Selskapet har besluttet at årsregnskapet
ikke skal revideres: Ja

Grunnlag for avgivelse

År 2023: Årsregnskap er elektronisk innlevert.
År 2022: Tall er hentet fra elektronisk innlevert årsregnskap fra 2023.

Det er ikke krav til at årsregnskapet m.v. som sendes til Regnskapsregisteret er undertegnet. Kontrollen på at dette er utført ligger hos revisor/enhetens øverste organ. Sikkerheten ivaretas ved at innsender har rolle/rettighet for innsending av årsregnskapet via Altinn, og ved at det bekreftes at årsregnskapet er fastsatt av kompetent organ.

Brønnøysundregistrene, 18.05.2024



Organisasjonsnr: 923 579 311
ELVEVEIEN 134 AS

RESULTATREGNSKAP

| Beløp i: NOK | Note | 2023 | 2022 |
|---|------|------------------|------------------|
| RESULTATREGNSKAP | | | |
| Inntekter | | | |
| Salgsinntekt | | 1 886 141 | 1 762 752 |
| Sum inntekter | | 1 886 141 | 1 762 752 |
| Kostnader | | | |
| Lønnskostnad | 1 | | |
| Avskrivning av driftsmidler og immaterielle eiendeler | 2 | 406 267 | 406 267 |
| Annen driftskostnad | | 29 066 | 29 353 |
| Sum kostnader | | 435 333 | 435 620 |
| Driftsresultat | | 1 450 808 | 1 327 132 |
| Finansinntekter og finanskostnader | | | |
| Annen renteinntekt | | 59 600 | 32 605 |
| Sum finansinntekter | | 59 600 | 32 605 |
| Annen rentekostnad | | 302 | 41 |
| Sum finanskostnader | | 302 | 41 |
| Netto finans | | 59 298 | 32 564 |
| Ordinært resultat før skattekostnad | | | |
| Skattekostnad på resultat | 3 | 1 510 106 | 1 359 696 |
| Ordinært resultat etter skattekostnad | | 332 291 | 299 133 |
| Årsresultat | 4 | 1 177 815 | 1 060 563 |
| Årsresultat etter minoritetsinteresser | | 1 177 815 | 1 060 563 |
| Totalresultat | | 1 177 815 | 1 060 563 |
| Overføringer og disponeringer | | | |
| Ordinært utbytte | | 1 500 000 | 2 000 000 |
| Overført fra annen egenkapital | | -322 185 | -939 437 |
| Sum overføringer og disponeringer | | 1 177 815 | 1 060 563 |



Organisasjonsnr: 923 579 311
ELVEVEIEN 134 AS

BALANSE

| Beløp i: NOK | Note | 2023 | 2022 |
|--|----------|------------------|------------------|
| BALANSE - EIENDELER | | | |
| Anleggsmidler | | | |
| Immaterielle eiendeler | | | |
| Utsatt skattefordel | 3 | 370 412 | 322 484 |
| Sum immaterielle eiendeler | | 370 412 | 322 484 |
| Varige driftsmidler | | | |
| Tomter, bygninger o.a. fast eiendom | 2 | 2 482 585 | 2 888 852 |
| Maskiner og anlegg | 2 | | |
| Skip og flytende installasjoner | 2 | | |
| Driftsløsøre, inventar o. a. utstyr | 2 | | |
| Sum varige driftsmidler | 2 | 2 482 585 | 2 888 852 |
| Sum anleggsmidler | | 2 852 997 | 3 211 336 |
| Omløpsmidler | | | |
| Varer | | | |
| Fordringer | | | |
| Kundefordringer | | | 180 434 |
| Andre kortsiktige fordringer | | 8 677 | 7 480 |
| Konsernfordringer | | | 1 166 893 |
| Sum fordringer | | 8 677 | 1 354 807 |
| Bankinnskudd, kontanter og lignende | | | |
| Bankinnskudd, kontanter o. l. | | 1 390 732 | 1 632 991 |
| Sum bankinnskudd, kontanter og lignende | | 1 390 732 | 1 632 991 |
| Sum omløpsmidler | | 1 399 409 | 2 987 797 |
| SUM EIENDELER | | 4 252 406 | 6 199 133 |
| BALANSE - EGENKAPITAL OG GJELD | | | |
| Egenkapital | | | |
| Innskutt egenkapital | | | |
| Aksjekapital | 5 | 100 000 | 100 000 |
| Beholdning av egne aksjer | 5 | | |
| Sum innskutt egenkapital | | 100 000 | 100 000 |



| | | | |
|---------------------------------|----------|------------------|------------------|
| Opptjent egenkapital | | | |
| Annen egenkapital | | 2 184 921 | 2 507 105 |
| Sum opptjent egenkapital | | 2 184 921 | 2 507 105 |
| Sum egenkapital | 4 | 2 284 921 | 2 607 105 |
| Gjeld | | | |
| Langsiktig gjeld | | | |
| Utsatt skatt | 3 | | |
| Annen langsiktig gjeld | | | |
| Sum langsiktig gjeld | | 0 | 0 |
| Kortsiktig gjeld | | | |
| Leverandørgjeld | | 8 677 | 7 604 |
| Betalbar skatt | 3 | 380 219 | 344 107 |
| Skyldig offentlige avgifter | | 78 589 | 73 424 |
| Utbytte | | 1 500 000 | 3 166 893 |
| Sum kortsiktig gjeld | | 1 967 485 | 3 592 028 |
| Sum gjeld | | 1 967 485 | 3 592 028 |
| SUM EGENKAPITAL OG GJELD | | 4 252 406 | 6 199 133 |



Organisasjonsnr: 923 579 311
ELVEVEIEN 134 AS

NOTEOPPLYSNINGER - SELSKAP - alle poster oppgitt i hele tall

Note

1

Antall årsverk i regnskapsåret
0.00

Sum Beløp

Balanseført verdi 31.12. Varige driftsmidler Immaterielle eiend.

Konsernregnskap

Morselskapet sitt navn

Forretningskontor for morselskapet

Begrunnelse for at datterselskap er utelatt fra konsolideringen

Samlet beløp - tilknyttet selskap Årets Fjorårets

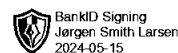
Samlet beløp - foretak i samme konsern Årets Fjorårets

Samlet beløp - foretak i samme konsern Årets Fjorårets

Samlet beløp - felles kontrollert virksomhet Årets Fjorårets

Pantstillelse Beløp

Beholdning av egne aksjer Antall Pålydende Andel av aksjek.

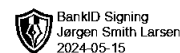


Årsregnskap 2023

Elveveien 134 AS

Resultatregnskap
Balanse
Noter til regnskapet

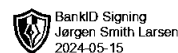
Org.nr.: 923 579 311



RESULTATREGNSKAP

ELVEVEIEN 134 AS

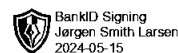
| DRIFTSINNEKTER OG DRIFTSKOSTNADER | Note | 2023 | 2022 |
|---|----------|------------------|------------------|
| Salgsinntekt | | 1 886 141 | 1 762 752 |
| Sum driftsinntekter | | 1 886 141 | 1 762 752 |
| Avskrivning av driftsmidler og immaterielle eiendeler | 2 | 406 267 | 406 267 |
| Annen driftskostnad | | 29 066 | 29 353 |
| Sum driftskostnader | | 435 333 | 435 620 |
| Driftsresultat | | 1 450 808 | 1 327 132 |
| FINANSINNEKTER OG FINANSKOSTNADER | | | |
| Annen renteinntekt | | 59 600 | 32 605 |
| Annen rentekostnad | | 302 | 41 |
| Resultat av finansposter | | 59 298 | 32 564 |
| Resultat før skattekostnad | | 1 510 106 | 1 359 696 |
| Skattekostnad på resultat | 3 | 332 291 | 299 133 |
| Årsresultat | 4 | 1 177 815 | 1 060 563 |
| OVERFØRINGER | | | |
| Avsatt til utbytte | | 1 500 000 | 2 000 000 |
| Overført fra annen egenkapital | | 322 185 | 939 437 |
| Sum overføringer | | 1 177 815 | 1 060 563 |



BALANSE

ELVEVEIEN 134 AS

| EIENDELER | Note | 2023 | 2022 |
|-------------------------------------|----------|------------------|------------------|
| ANLEGGSMIDLER | | | |
| IMMATERIELLE EIENDELER | | | |
| Utsatt skattefordel | 3 | 370 412 | 322 484 |
| Sum immaterielle eiendeler | | 370 412 | 322 484 |
| VARIGE DRIFTSMIDLER | | | |
| Tomter, bygninger o.a. fast eiendom | 2 | 2 482 585 | 2 888 852 |
| Sum varige driftsmidler | 2 | 2 482 585 | 2 888 852 |
| Sum anleggsmidler | | 2 852 997 | 3 211 336 |
| OMLØPSMIDLER | | | |
| FORDRINGER | | | |
| Kundefordringer | | 0 | 180 434 |
| Andre kortsiktige fordringer | | 8 677 | 7 480 |
| Konsernfordringer | | 0 | 1 166 893 |
| Sum fordringer | | 8 677 | 1 354 807 |
| Bankinnskudd, kontanter o.l. | | 1 390 732 | 1 632 991 |
| Sum omløpsmidler | | 1 399 409 | 2 987 797 |
| Sum eiendeler | | 4 252 406 | 6 199 133 |



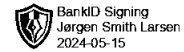
BALANSE

ELVEVEIEN 134 AS

| EGENKAPITAL OG GJELD | Note | 2023 | 2022 |
|---------------------------------|----------|------------------|------------------|
| EGENKAPITAL | | | |
| INNSKUTT EGENKAPITAL | | | |
| Aksjekapital | 5 | 100 000 | 100 000 |
| Sum innskutt egenkapital | | 100 000 | 100 000 |
| OPPTJENT EGENKAPITAL | | | |
| Annen egenkapital | | 2 184 921 | 2 507 105 |
| Sum opptjent egenkapital | | 2 184 921 | 2 507 105 |
| Sum egenkapital | 4 | 2 284 921 | 2 607 105 |
| GJELD | | | |
| KORTSIKTIG GJELD | | | |
| Leverandørgjeld | | 8 677 | 7 604 |
| Betalbar skatt | 3 | 380 219 | 344 107 |
| Skyldig offentlige avgifter | | 78 589 | 73 424 |
| Utbytte | | 1 500 000 | 3 166 893 |
| Sum kortsiktig gjeld | | 1 967 485 | 3 592 028 |
| Sum gjeld | | 1 967 485 | 3 592 028 |
| Sum egenkapital og gjeld | | 4 252 406 | 6 199 133 |

Larvik, 14.05.2024
Styret i Elveveien 134 AS

Jørgen Smith Larsen
Styreleder/daglig leder



Regnskapsprinsipper

Årsregnskapet er satt opp i samsvar med regnskapsloven og NRS 8 - God regnskapsskikk for små foretak.

DRIFTSINNTEKTER

Leieinntekter inntektsføres løpende.

SKATT

Skattekostnaden i resultatregnskapet omfatter både periodens betalbare skatt og endring i utsatt skatt. Utsatt skatt er beregnet med 22 % på grunnlag av de midlertidige forskjeller som eksisterer mellom regnskapsmessige og skattemessige verdier, samt ligningsmessig underskudd til fremføring ved utgangen av regnskapsåret. Skatteøkende og skattereduserende midlertidige forskjeller som reverserer eller kan reverseres i samme periode er utlignet og nettoført.

KLASSIFISERING OG VURDERING AV ANLEGGSMIDLER

Anleggsmidler omfatter eiendeler bestemt til varig eie og bruk. Anleggsmidler er vurdert til anskaffelseskost. Varige driftsmidler balanseføres og avskrives over driftsmidlets økonomiske levetid. Avskrivningsperioden for fast eiendom anskaffet etter 2009 er dekomponert i en del som gjelder råbygget og en del som gjelder faste tekniske installasjoner. Varige driftsmidler nedskrives til gjenvinnbart beløp ved verdifall som forventes ikke å være forbigående. Gjenvinnbart beløp er det høyeste av netto salgsverdi og verdi i bruk. Verdi i bruk er nåverdi av fremtidige kontantstrømmer knyttet til eiendelen. Nedskrivningen reverseres når grunnlaget for nedskrivningen ikke lenger er til stede.

KLASSIFISERING OG VURDERING AV OMLØPSMIDLER

Omløpsmidler og kortsiktig gjeld omfatter normalt poster som forfaller til betaling innen ett år etter balansedagen, samt poster som knytter seg til varekretsløpet. Omløpsmidler vurderes til laveste verdi av anskaffelseskost og virkelig verdi.

FORDRINGER

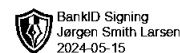
Fordringer oppføres til pålydende.

Note 1 Lønnskostnader

Elveveien 134 AS har ikke hatt lønns- eller personalkostnader i 2023 og det foreligger heller ingen slike forpliktelser.

Note 2 Anleggsmidler

| | Bygninger og tomter | Sum |
|------------------------------------|------------------------|-------------------|
| Anskaffelseskost pr. 01.01.23 | 11 004 666 | 11 004 666 |
| = Anskaffelseskost 31.12.23 | 11 004 666 | 11 004 666 |
| Akkumulerte avskrivninger 31.12.23 | 8 522 081 | 8 522 081 |
| = Bokført verdi 31.12.23 | 2 482 585 | 2 482 585 |
| Årets ordinære avskrivninger | 406 267 | 406 267 |
| Økonomisk levetid | 25 år | |



Note 3 Skatt

| Årets skattekostnad | 2023 | 2022 |
|--|------------------|------------------|
| Resultatført skatt på ordinært resultat: | | |
| Betalbar skatt | 380 219 | 344 107 |
| Endring i utsatt skattefordel | -47 928 | -44 974 |
| Skattekostnad ordinært resultat | 332 291 | 299 133 |
| Skattepliktig inntekt: | | |
| Resultat før skatt | 1 510 106 | 1 359 696 |
| Permanente forskjeller | 302 | 0 |
| Endring i midlertidige forskjeller | 217 858 | 204 425 |
| Skattepliktig inntekt | 1 728 267 | 1 564 121 |
| Betalbar skatt i balansen: | | |
| Betalbar skatt på årets resultat | 380 219 | 344 107 |
| Sum betalbar skatt i balansen | 380 219 | 344 107 |

Skatteeffekten av midlertidige forskjeller som har gitt opphav til utsatt skatt og utsatte skattefordeler, spesifisert på typer av midlertidige forskjeller

| | 2023 | 2022 | Endring |
|---|-------------------|-------------------|----------------|
| Varige driftsmidler | -1 683 691 | -1 465 833 | 217 858 |
| Sum | -1 683 691 | -1 465 833 | 217 858 |
| Grunnlag for utsatt skattefordel | -1 683 691 | -1 465 833 | 217 858 |
| Utsatt skattefordel (22 %) | -370 412 | -322 483 | 47 929 |

Note 4 Egenkapital

| | Aksjekapital | Annen egenkapital | Sum egenkapital |
|----------------------|----------------|-------------------|------------------|
| Pr. 31.12.2022 | 100 000 | 2 507 105 | 2 607 105 |
| Årets resultat | | 1 177 815 | 1 177 815 |
| Utbytte | | -1 500 000 | -1 500 000 |
| Pr 31.12.2023 | 100 000 | 2 184 920 | 2 284 920 |

Note 5 Aksjonærer

Aksjekapitalen i Elveveien 134 AS pr. 31.12 består av:

| | Antall | Pålydende | Bokført |
|-----------------|------------|-----------|----------------|
| Ordinære aksjer | 100 | 1 000 | 100 000 |
| Sum | 100 | | 100 000 |

Eierstruktur

Aksjonærer i % pr. 31.12:

| | Ordinære | Eierandel | Stemmeandel |
|-----------------|----------|-----------|-------------|
| Smith Larsen AS | 100 | 100 | 100 |

ELVEVEIEN 134 AS

SIDE 6