



ÅRSREGNSKAPET FOR REGNSKAPSÅRET 2021 - GENERELL INFORMASJON

Enheten

Organisasjonsnummer: 996 553 361
Organisasjonsform: Aksjeselskap
Foretaksnavn: GROVFÔRTEAM AS
Forretningsadresse: Vadumveien øst 30
3159 MELSOMVIK

Regnskapsår

Årsregnskapets periode: 01.01.2021 - 31.12.2021

Konsern

Morselskap i konsern: Nei

Regnskapsregler

Regler for små foretak benyttet: Ja
Benyttet ved utarbeidelsen av årsregnskapet til selskapet: Regnskapslovens alminnelige regler

Årsregnskapet fastsatt av kompetent organ

Bekreftet av representant for selskapet: Bjørn Dybo
Dato for fastsettelse av årsregnskapet: 16.05.2022

Grunnlag for avgivelse

År 2021: Årsregnskapet er elektronisk innlevert
År 2020: Tall er hentet fra elektronisk innlevert årsregnskap fra 2021

Det er ikke krav til at årsregnskapet m.v. som sendes til Regnskapsregisteret er undertegnet. Kontrollen på at dette er utført ligger hos revisor/enhetens øverste organ. Sikkerheten ivaretas ved at innsender har rolle/rettighet for innsending av årsregnskapet via Altinn, og ved at det bekreftes at årsregnskapet er fastsatt av kompetent organ.

Brønnøysundregistrene, 14.04.2023



Resultatregnskap

Beløp i: NOK	Note	2021	2020
RESULTATREGNSKAP			
Inntekter			
Salgsinntekt		5 001 721	5 148 565
Annen driftsinntekt			742 640
Sum inntekter	1	5 001 721	5 891 205
Kostnader			
Varekostnad		3 031 780	3 219 917
Lønnskostnad	2	169 278	251 595
Avskrivning på varige driftsmidler og immaterielle eiendeler	3	47 699	40 235
Annen driftskostnad		1 650 722	2 505 256
Sum kostnader	1	4 899 479	6 017 003
Driftsresultat		102 241	-125 798
Finansinntekter og finanskostnader			
Annen renteinntekt			75
Annen finansinntekt			4 034
Sum finansinntekter			4 109
Annen rentekostnad		1 092	519
Annen finanskostnad		7 088	70
Sum finanskostnader		8 180	589
Netto finans		-8 181	3 520
Ordinært resultat før skattekostnad	4	94 061	-122 278
Skattekostnad på ordinært resultat	4	136 814	-142 908
Ordinært resultat etter skattekostnad		-42 753	20 630
Årsresultat	5	-42 753	20 630
Årsresultat etter minoritetsinteresser		-42 753	20 630
Overføringer og disponeringer			
Overført annen egenkapital	5	-42 753	20 630



Resultatregnskap

Beløp i: NOK	Note	2021	2020
Sum overføringer og disponeringer	5	-42 753	20 630



Balanse

Beløp i: NOK	Note	2021	2020
BALANSE - EIENDELER			
Anleggsmidler			
Immaterielle eiendeler			
Varige driftsmidler			
Maskiner og anlegg		514 858	135 197
Sum varige driftsmidler	1,3	514 858	135 197
Finansielle anleggsmidler			
Investeringer i aksjer og andeler		500	500
Andre fordringer		694 047	791 758
Sum finansielle anleggsmidler		694 547	792 258
Sum anleggsmidler		1 209 405	927 455
Omløpsmidler			
Varer			
Varer		235 797	7 200
Sum varer	1	235 797	7 200
Fordringer			
Kundefordringer		95 594	179 281
Andre fordringer		166 973	250 277
Sum fordringer	1	262 567	429 557
Bankinnskudd, kontanter og lignende			
Bankinnskudd, kontanter og lignende		219 308	407 638
Sum bankinnskudd, kontanter og lignende		219 308	407 638
Sum omløpsmidler		717 672	844 395
SUM EIENDELER	1	1 927 078	1 771 850

BALANSE - EGENKAPITAL OG GJELD



Balanse

Beløp i: NOK	Note	2021	2020
Egenkapital			
Innskutt egenkapital			
Aksjekapital	3,5	102 000	102 000
Overkurs	5	930	930
Sum innskutt egenkapital		102 930	102 930
Opptjent egenkapital			
Annen egenkapital		1 179 683	1 222 436
Sum opptjent egenkapital		1 179 683	1 222 436
Sum egenkapital	5	1 282 613	1 325 366
Gjeld			
Langsiktig gjeld			
Utsatt skatt		246 679	174 405
Sum avsetninger for forpliktelser		246 679	174 405
Annen langsiktig gjeld			
Sum langsiktig gjeld		246 679	174 405
Kortsiktig gjeld			
Leverandørgjeld		266 999	174 152
Betalbar skatt	4	64 540	
Skyldige offentlige avgifter		45 040	77 526
Annen kortsiktig gjeld		21 207	20 400
Sum kortsiktig gjeld		397 786	272 079
Sum gjeld	1	644 465	446 484
SUM EGENKAPITAL OG GJELD		1 927 078	1 771 850



Brønnøysundregistrene

ÅRSREGNSKAP FOR REGNSKAPSÅRET 2021 - GENERELL INFORMASJON

Journalnummer: 2022 339116

Enheten

Organisasjonsnummer: 996 553 361
Organisasjonsform: Aksjeselskap
Foretaksnavn: GROVFØRTEAM AS
Forretningsadresse: Vadumveien øst 30
3159 MELSOMVIK

Regnskapsår

Årsregnskapets periode: 01.01.2021 - 31.12.2021

Konsern

Morselskap i konsern: Nei

Regnskapsregler

Regler for små foretak benyttet: Ja
Benyttet ved utarbeidelsen av
årsregnskapet til selskapet: Regnskapslovens alminnelige regler

Årsregnskapet fastsatt av kompetent organ

Bekreftet av representant for selskapet: Bjørn Dybo
Dato for fastsettelse av årsregnskapet: 16.05.2022

Revisjon

Selskapet har besluttet at årsregnskapet
ikke skal revideres: Ja
Årsregnskapet er utarbeidet av ekstern
autorisert regnskapsfører: Ja
Ekstern autorisert regnskapsfører har i
løpet av regnskapsåret bistått ved den
løpende regnskapsføringen eller utført
andre tjenester for selskapet enn å
utarbeide årsregnskapet: Ja

Grunnlag for avgivelse

År 2021: Årsregnskap er elektronisk innlevert.
År 2020: Tall er hentet fra elektronisk innlevert årsregnskap fra 2021.

Det er ikke krav til at årsregnskapet m.v. som sendes til Regnskapsregisteret er undertegnet. Kontrollen på at dette er utført ligger hos revisor/enhetens øverste organ. Sikkerheten ivaretas ved at innsender har rolle/rettighet for innsending av årsregnskapet via Altinn, og ved at det bekreftes at årsregnskapet er fastsatt av kompetent organ.

Brønnøysundregistrene, 25.05.2022

Brønnøysundregistrene
Postadresse: Postboks 900, 8910 Brønnøysund
Telefon: 75 00 75 00
E-post: firmapost@brreg.no Internett: www.brreg.no
Organisasjonsnummer: 974 760 673



Organisasjonsnr: 996 553 361
GROVFØRTEAM AS

RESULTATREGNSKAP

Beløp i: NOK	Note	2021	2020
RESULTATREGNSKAP			
Inntekter			
Salgsinntekt		5 001 721	5 148 565
Annen driftsinntekt			742 640
Sum inntekter	1	5 001 721	5 891 205
Kostnader			
Varekostnad		3 031 780	3 219 917
Lønnskostnad	2	169 278	251 595
Avskrivning på varige driftsmidler og immaterielle eiendeler	3	47 699	40 235
Annen driftskostnad		1 650 722	2 505 256
Sum kostnader	1	4 899 479	6 017 003
Driftsresultat		102 241	-125 798
Finansinntekter og finanskostnader			
Annen renteinntekt			75
Annen finansinntekt			4 034
Sum finansinntekter			4 109
Annen rentekostnad		1 092	519
Annen finanskostnad		7 088	70
Sum finanskostnader		8 180	589
Netto finans		-8 181	3 520
Ordinært resultat før skattekostnad			
Skattekostnad på ordinært resultat	4	94 061	-122 278
Ordinært resultat etter skattekostnad	4	136 814	-142 908
Årsresultat	5	-42 753	20 630
Årsresultat etter minoritetsinteresser		-42 753	20 630
Overføringer og disponeringer			
Overført annen egenkapital	5	-42 753	20 630
Sum overføringer og disponeringer	5	-42 753	20 630



Organisasjonsnr: 996 553 361
GROVFØRTEAM AS

BALANSE

Beløp i: NOK	Note	2021	2020
--------------	------	------	------

BALANSE - EIENDELER

Anleggsmidler Immaterielle eiendeler

Varige driftsmidler

Maskiner og anlegg		514 858	135 197
Sum varige driftsmidler	1,3	514 858	135 197

Finansielle anleggsmidler

Investeringer i aksjer og andeler		500	500
Andre fordringer		694 047	791 758
Sum finansielle anleggsmidler		694 547	792 258

Sum anleggsmidler		1 209 405	927 455
-------------------	--	-----------	---------

Omløpsmidler

Varer

Varer		235 797	7 200
Sum varer	1	235 797	7 200

Fordringer

Kundefordringer		95 594	179 281
Andre fordringer		166 973	250 277
Sum fordringer	1	262 567	429 557

Bankinnskudd, kontanter og lignende

Bankinnskudd, kontanter og lignende		219 308	407 638
Sum bankinnskudd, kontanter og lignende		219 308	407 638

Sum omløpsmidler		717 672	844 395
------------------	--	---------	---------

SUM EIENDELER	1	1 927 078	1 771 850
---------------	---	-----------	-----------

BALANSE - EGENKAPITAL OG GJELD

Egenkapital

Innskutt egenkapital

Aksjekapital	3,5	102 000	102 000
Overkurs	5	930	930
Sum innskutt egenkapital		102 930	102 930

Opptjent egenkapital



Annen egenkapital		1 179 683	1 222 436
Sum opptjent egenkapital		1 179 683	1 222 436
Sum egenkapital	5	1 282 613	1 325 366
Gjeld			
Langsiktig gjeld			
Utsatt skatt		246 679	174 405
Sum avsetninger for forpliktelser		246 679	174 405
Annen langsiktig gjeld			
Sum langsiktig gjeld		246 679	174 405
Kortsiktig gjeld			
Leverandørgjeld		266 999	174 152
Betalbar skatt	4	64 540	
Skyldige offentlige avgifter		45 040	77 526
Annen kortsiktig gjeld		21 207	20 400
Sum kortsiktig gjeld		397 786	272 079
Sum gjeld	1	644 465	446 484
SUM EGENKAPITAL OG GJELD		1 927 078	1 771 850



Organisasjonsnr: 996 553 361
GROVFØRTEAM AS

NOTEOPPLYSNINGER - SELSKAP - alle poster oppgitt i hele tall

Note

Antall årsverk i regnskapsåret
0.00

<u>Sum</u>	<u>Beløp</u>
<u>Balanseført verdi 31.12.</u>	<u>Varige driftsmidler Immaterielle eiend.</u>

Konsernregnskap

Morselskapet sitt navn

Forretningskontor for morselskapet

Begrunnelse for at datterselskap er utelatt fra konsolideringen

Konsern, tilknyttet selskap m.v. - fordringer og gjeld

Fordringer

<u>Samlet beløp - tilknyttet selskap</u>	<u>Årets</u>	<u>Fjorårets</u>
--	--------------	------------------

<u>Samlet beløp - foretak i samme konsern</u>	<u>Årets</u>	<u>Fjorårets</u>
---	--------------	------------------

<u>Samlet beløp - foretak i samme konsern</u>	<u>Årets</u>	<u>Fjorårets</u>
---	--------------	------------------

<u>Samlet beløp - felles kontrollert virksomhet</u>	<u>Årets</u>	<u>Fjorårets</u>
---	--------------	------------------

<u>Pantstillelse</u>	<u>Beløp</u>
----------------------	--------------

<u>Beholdning av egne aksjer</u>	<u>Antall</u>	<u>Pålydende</u>	<u>Andel av aksjek.</u>
----------------------------------	---------------	------------------	-------------------------



Note

Lån og sikkerhetsstillelse til medlemmer

Er det gitt lån eller sikkerhetsstillelse til ledende personer: Nei

Opplysninger om:

Medlemmer av:

Mer om lån og sikkerhetsstillelse



Årsrapport 2021


Grovfôrteam AS
Organisasjonsnr. 996 553 361

Innhold:

Årsregnskap

Resultatregnskap
Balanse
Noter

Årsrapporten er utarbeidet av Pilar Regnskap SA


**Resultatregnskap pr 31.12.
Grovfôrteam AS**

	Note	Regnskap 2021	Regnskap 2020
Driftsinntekter			
Salgsinntekt		5 001 721	5 148 565
Annen driftsinntekt			742 640
Sum driftsinntekter	1	5 001 721	5 891 205
Driftskostnader			
Varekostnad		3 031 780	3 219 917
Lønnskostnad	2	169 278	251 595
Avskrivning på varige driftsmidler og immaterielle eiendeler	3	47 699	40 235
Annen driftskostnad		1 650 722	2 505 256
Sum driftskostnader	1	4 899 479	6 017 003
Driftsresultat		102 241	-125 798
Finansposter			
Annen renteinntekt			75
Annen finansinntekt			4 034
Annen rentekostnad		1 092	519
Annen finanskostnad		7 088	70
Netto finansposter		-8 181	3 520
Ordinært resultat før skattekostnad	4	94 061	-122 278
Skattekostnad på ordinært resultat			
Skattekostnad på ordinært resultat	4	136 814	-142 908
Ordinært resultat		-42 753	20 630
Ekstraordinære poster			
Årsresultat	5	-42 753	20 630
Overføringer og disponeringer			
Overført annen egenkapital	5	-42 753	20 630
Sum overføringer og disponeringer	5	-42 753	20 630



Balanse pr 31.12. Grovfôrteam AS

	Note	Regnskap 2021	Regnskap 2020
Anleggsmidler			
Maskiner og anlegg		514 858	135 197
Sum varige driftsmidler	1,3	514 858	135 197
Investeringer i aksjer og andeler		500	500
Andre fordringer		694 047	791 758
Sum finansielle anleggsmidler		694 547	792 258
Sum anleggsmidler		1 209 405	927 455
Omløpsmidler			
Varer		235 797	7 200
Sum varer	1	235 797	7 200
Kundefordringer		95 594	179 281
Andre fordringer		60 292	178 757
Merverdiavgift til gode		106 681	71 520
Sum fordringer	1	262 567	429 557
Bankinnskudd, kontanter og lignende		219 308	407 638
Sum bankinnskudd, kontanter og lignende		219 308	407 638
Sum omløpsmidler		717 672	844 395
Sum eiendeler	1	1 927 078	1 771 850




Balanse pr 31.12. Grovfôrteam AS

	Note	Regnskap 2021	Regnskap 2020
Egenkapital			
Aksjekapital	3,5	102 000	102 000
Overkurs	5	930	930
Sum innskutt egenkapital		102 930	102 930
Annen egenkapital		1 179 683	1 222 436
Sum opptjent egenkapital		1 179 683	1 222 436
Sum egenkapital	5	1 282 613	1 325 366
Gjeld			
Utsatt skatt		246 679	174 405
Sum avsetning for forpliktelser		246 679	174 405
Leverandørgjeld		266 999	174 152
Betalbar skatt	4	64 540	
Skyldige offentlige avgifter		45 040	77 526
Annen kortsiktig gjeld		21 207	20 400
Sum kortsiktig gjeld		397 786	272 079
Sum gjeld	1	644 465	446 484
Sum egenkapital og gjeld		1 927 078	1 771 850

Stokke 31.12.2021/16.05.2022
Grovfôrteam AS

John Lundsett
Styremedlem

Bjørn Dybo
Styreleder



Noter 2021

Grovfôrteam AS
Organisasjonsnr. 996 553 361

Note 1 - Regnskapsprinsipper

Årsregnskapet er utarbeidet i samsvar med regnskapslovens alminnelige bestemmelser samt god regnskapsskikk for små foretak.

Salgsinntekter og kostnader

Inntektsføring ved salg av varer og tjenester skjer på leveringstidspunktet. Inntekter er vurdert til virkelig verdi av vederlaget, fratrukket merverdiavgift, returer og rabatter. Kostnadsføring skjer i samme periode som tilhørende inntekt.

Hovedregler for vurdering og klassifisering av eiendeler og gjeld

Varige driftsmidler

Eiendeler bestemt til varig eie eller bruk i virksomheten er klassifisert som anleggsmidler. Driftsmidler er aktivert til anskaffelseskost. Tomter og boligeiendommer avskrives ikke. Driftsmidler med begrenset levetid avskrives planmessig over antatt levetid. Driftsmidler nedskrives til virkelig verdi ved verdifall som ventes å ikke være forbigående.

Fordringer

Langsiktige fordringer vurderes til anskaffelseskostnad med mindre virkelig verdi er lavere, og forventet tap ikke ansees å være av forbigående art.

Kundefordringer og andre kortsiktige fordringer vurderes til pålydende etter fradrag for forventet tap. For kundefordringer gjøres det en uspesifisert avsetning for forventet tap. Andre kortsiktige fordringer vurderes individuelt.

Gjeld

Langsiktig og kortsiktig gjeld er vurdert til nominelt beløp på etableringstidspunktet fratrukket avdrag og nedbetaling.


Varelager

Varelager vurderes til laveste verdi av anskaffelseskost og virkelig verdi. Virkelig verdi beregnes som forventet framtidig salgsverdi fratrukket salgskostnader. For egentilvirkede varer har selskapet benyttet unntaksreglen for små foretak, som gir adgang til å unnlate å ta med faste tilvirkningskostnader ved beregning av anskaffelseskost.

Skatt

Skattekostnaden i resultatregnskapet består av betalbar skatt som forfaller i neste regnskapsår samt eventuell endring i utsatt skatt, med mindre annet er opplyst i egen note. Utsatt skatt er beregnet på grunnlag av midlertidige forskjeller og eventuelt framført ligningsmessig underskudd ved slutten av regnskapsåret. Skatteøkende (positive) og skattereduserende (negative) midlertidige forskjeller som reverserer eller kan reversere i samme periode er utlignet og nettoført.

Utsatt skattefordel er ikke bokført.




Note 2 - Lønnskostnader mv.

	2021	2020
Lønnskostnader	147 007	220 400
Arbeidsgiveravgift	20 728	31 076
Andre ytelser	1 544	119
Sum	169 279	251 595

Selskapet har sysselsatt 00 årsverk i regnskapsåret.

Note 3 - Varige driftsmidler

	Driftsløøre, inventar, verktøy mv.	Sum
Anskaffelseskostnad 01.01.21	262 350	262 350
Tilgang kjøpte driftsmidler	427 360	427 360
Tilgang egentilvirkede driftsmidler	0	0
Avgang realiserte driftsmidler	0	0
Anskaffelseskostnad 31.12.21	689 710	689 710
Akkumulerte avskrivninger 31.12.21	-174 855	-174 855
Akkumulerte nedskr. 31.12.21	0	0
Akk. reverserte nedskr. 31.12.21	0	0
Balanseført verdi 31.12.21	514 855	514 855
Årets avskrivninger	47 699	47 699
Årets nedskrivninger	0	0
Årets reverserte nedskrivninger	0	0
Økonomisk levetid	5-10 år	
Avskrivningssats	0-10%	
Avskrivningsplan	lineær	
Endret avskrivningsplan i året	Nei	



Note 4 - Skatt

Årets skattekostnad består av:	2021	2020
Betalbar skatt	64 540	0
For mye eller for lite avsatt skatt forrige år	0	
Endring i utsatt skatt/utsatt skattefordel	72 274	-142 908
Skattekostnad	136 814	-142 908
Skattegrunnlag	2021	2020
Ordinært resultat før skattekostnad	94 061	-122 277
Ekstraordinært resultat før skattekostnad	0	0
Endring i midlertidige forskjeller	199 303	-406 063
Permanente forskjeller	0	519
3 % skattefrie inntekter etter fritaksmetoden	0	0
Anvendelse av fremførbart underskudd	0	0
Årets skattegrunnlag	293 364	-527 821
	2021	2020
Betalbar skatt av årets skattegrunnlag	64 540	0
Balanseført betalbar skatt	64 540	0

Note 5 - Egenkapital

	Aksjekapital	Overkurs	Annen innskutt egenkapital	Opptjent egenkapital	Sum egenkapital
Egenkapital 31.12.2020	102 000	930		1 222 436	1 325 366
Prinsippendringer og korrigeringer					
Egenkapital 01.01.2021	102 000	930		1 222 436	1 325 366
Årsresultat				-42 753	-42 753
Ordinært utbytte					
Andre endringer					
Egenkapital 31.12.2021	102 000	930		1 179 683	1 282 613

