



ÅRSREGNSKAPET FOR REGNSKAPSÅRET 2020 - GENERELL INFORMASJON

Enheten

Organisasjonsnummer: 966 607 637
Organisasjonsform: Aksjeselskap
Foretaksnavn: FJORD & FJELL SUNNKOST AS
Forretningsadresse: Sjøen 18A
4208 SAUDASJØEN

Regnskapsår

Årsregnskapets periode: 01.01.2020 - 31.12.2020

Konsern

Morselskap i konsern: Nei

Regnskapsregler

Regler for små foretak benyttet: Ja
Benyttet ved utarbeidelsen av årsregnskapet til selskapet: Regnskapslovens alminnelige regler

Årsregnskapet fastsatt av kompetent organ

Bekreftet av representant for selskapet: Iren Klungveit Slagstad
Dato for fastsettelse av årsregnskapet: 15.09.2021

Grunnlag for avgivelse

År 2020: Årsregnskapet er elektronisk innlevert
År 2019: Tall er hentet fra elektronisk innlevert årsregnskap fra 2020

Det er ikke krav til at årsregnskapet m.v. som sendes til Regnskapsregisteret er undertegnet. Kontrollen på at dette er utført ligger hos revisor/enhetens øverste organ. Sikkerheten ivaretas ved at innsender har rolle/rettighet for innsending av årsregnskapet via Altinn, og ved at det bekreftes at årsregnskapet er fastsatt av kompetent organ.

Brønnøysundregistrene, 17.07.2022



Resultatregnskap

Beløp i: NOK	Note	2020	2019
RESULTATREGNSKAP			
Inntekter			
Salgsinntekt		3 209 118	2 318 528
Annen driftsinntekt		27 000	
Sum inntekter		3 236 118	2 318 528
Kostnader			
Varekostnad		2 111 348	1 360 726
Lønnskostnad		1 979	20 581
Avskrivning på varige driftsmidler og immaterielle eiendler	2	294 050	282 700
Annen driftskostnad		939 963	739 435
Sum kostnader		3 347 340	2 403 442
Driftsresultat		-111 221	-84 914
Finansinntekter og finanskostnader			
Annen renteinntekt		32	26
Annen finansinntekt		3 057	4 731
Sum finansinntekter		3 089	4 757
Annen rentekostnad		39 151	41 530
Sum finanskostnader		39 151	41 530
Netto finans		36 062	36 773
Ordinært resultat før skattekostnad		-147 283	-121 687
Skattekostnad på ordinært resultat	4	-32 403	-22 856
Ordinært resultat etter skattekostnad		-114 880	-98 830
Årsresultat	5	-114 880	-98 830
Årsresultat etter minoritetsinteresser		-114 880	-98 830
Overføringer og disponeringer			
Udekket tap		-114 880	-98 831
Sum overføringer og disponeringer		-114 880	-98 831



Resultatregnskap

Beløp i: NOK	Note	2020	2019
---------------------	-------------	-------------	-------------



Balanse

Beløp i: NOK	Note	2020	2019
BALANSE - EIENDELER			
Anleggsmidler			
Immaterielle eiendeler			
Varige driftsmidler			
Maskiner og anlegg		174 059	374 800
Driftsløsøre, inventar, verktøy, kontormaskiner og lignende		551 392	574 201
Sum varige driftsmidler	2	725 451	949 001
Finansielle anleggsmidler			
Investeringer i aksjer og andeler		3 000	3 000
Andre fordringer		105 447	
Sum finansielle anleggsmidler		108 447	3 000
Sum anleggsmidler		833 898	952 001
Omløpsmidler			
Varer			
Varer		60 220	133 120
Sum varer		60 220	133 120
Fordringer			
Kundefordringer		237 047	106 147
Andre fordringer		6 383	6 383
Sum fordringer		243 429	112 530
Bankinnskudd, kontanter og lignende			
Bankinnskudd, kontanter og lignende		530 515	371 846
Sum bankinnskudd, kontanter og lignende		530 515	371 846
Sum omløpsmidler		834 164	617 496
SUM EIENDELER		1 668 062	1 569 497

BALANSE - EGENKAPITAL OG GJELD



Balanse

Beløp i: NOK	Note	2020	2019
Egenkapital			
Innskutt egenkapital			
Aksjekapital	3	829 000	829 000
Sum innskutt egenkapital		829 000	829 000
Opptjent egenkapital			
Udekket tap		1 655 028	1 540 148
Sum opptjent egenkapital		-1 655 028	-1 540 148
Sum egenkapital	5	-826 028	-711 148
Gjeld			
Langsiktig gjeld			
Utsatt skatt		717 848	802 464
Sum avsetninger for forpliktelser		717 848	802 464
Annen langsiktig gjeld			
Øvrig langsiktig gjeld	7	485 855	521 639
Sum annen langsiktig gjeld		485 855	521 639
Sum langsiktig gjeld		1 203 703	1 324 103
Kortsiktig gjeld			
Leverandørgjeld		471 557	368 375
Betalbar skatt	4	52 213	
Skyldige offentlige avgifter		53 200	55 538
Annen kortsiktig gjeld	6	710 416	529 628
Sum kortsiktig gjeld		1 290 387	956 541
Sum gjeld		2 494 090	2 280 644
SUM EGENKAPITAL OG GJELD		1 668 062	1 569 497



Brønnøysundregistrene

ÅRSREGNSKAP FOR REGNSKAPSÅRET 2020 - GENERELL INFORMASJON

Journalnummer: 2021 769941

Enheten

Organisasjonsnummer: 966 607 637
Organisasjonsform: Aksjeselskap
Foretaksnavn: FJORD & FJELL SUNNKOST AS
Forretningsadresse: Sjøen 18A
4208 SAUDASJØEN

Regnskapsår

Årsregnskapets periode: 01.01.2020 - 31.12.2020

Konsern

Morselskap i konsern: Nei

Regnskapsregler

Regler for små foretak benyttet: Ja
Benyttet ved utarbeidelsen av årsregnskapet til selskapet: Regnskapslovens alminnelige regler

Årsregnskapet fastsatt av kompetent organ

Bekreftet av representant for selskapet: Iren Klungtveit Slagstad
Dato for fastsettelse av årsregnskapet: 15.09.2021

Revisjon

Selskapet har besluttet at årsregnskapet ikke skal revideres: Ja
Årsregnskapet er utarbeidet av ekstern autorisert regnskapsfører: Ja
Ekstern autorisert regnskapsfører har i løpet av regnskapsåret bistått ved den løpende regnskapsføringen eller utført andre tjenester for selskapet enn å utarbeide årsregnskapet: Ja

Grunnlag for avgivelse

År 2020: Årsregnskap er elektronisk innlevert.
År 2019: Tall er hentet fra elektronisk innlevert årsregnskap fra 2020.

Det er ikke krav til at årsregnskapet m.v. som sendes til Regnskapsregisteret er undertegnet. Kontrollen på at dette er utført ligger hos revisor/enhetens øverste organ. Sikkerheten ivaretas ved at innsender har rolle/rettighet for innsending av årsregnskapet via Altinn, og ved at det bekreftes at årsregnskapet er fastsatt av kompetent organ.

Brønnøysundregistrene, 20.09.2021

Brønnøysundregistrene
Postadresse: Postboks 900, 8910 Brønnøysund
Telefon: 75 00 75 00
E-post: firmapost@brreg.no Internett: www.brreg.no
Organisasjonsnummer: 974 760 673



Organisasjonsnr: 966 607 637
FJORD & FJELL SUNNKOST AS

RESULTATREGNSKAP

Beløp i: NOK	Note	2020	2019
RESULTATREGNSKAP			
Inntekter			
Salgsinntekt		3 209 118	2 318 528
Annen driftsinntekt		27 000	
Sum inntekter		3 236 118	2 318 528
Kostnader			
Varekostnad		2 111 348	1 360 726
Lønnskostnad		1 979	20 581
Avskrivning på varige driftsmidler og immaterielle eiendler	2	294 050	282 700
Annen driftskostnad		939 963	739 435
Sum kostnader		3 347 340	2 403 442
Driftsresultat		-111 221	-84 914
Finansinntekter og finanskostnader			
Annen renteinntekt		32	26
Annen finansinntekt		3 057	4 731
Sum finansinntekter		3 089	4 757
Annen rentekostnad		39 151	41 530
Sum finanskostnader		39 151	41 530
Netto finans		36 062	36 773
Ordinært resultat før skattekostnad			
Skattekostnad på ordinært resultat	4	-32 403	-22 856
Ordinært resultat etter skattekostnad		-114 880	-98 830
Årsresultat	5	-114 880	-98 830
Årsresultat etter minoritetsinteresser		-114 880	-98 830
Overføringer og disponeringer			
Udekket tap		-114 880	-98 831
Sum overføringer og disponeringer		-114 880	-98 831



Organisasjonsnr: 966 607 637
FJORD & FJELL SUNNKOST AS

BALANSE

Beløp i: NOK	Note	2020	2019
--------------	------	------	------

BALANSE - EIENDELER

Anleggsmidler Immaterielle eiendeler

Varige driftsmidler

Maskiner og anlegg		174 059	374 800
Driftsløsøre, inventar, verktøy, kontormaskiner og lignende		551 392	574 201
Sum varige driftsmidler	2	725 451	949 001

Finansielle anleggsmidler

Investeringer i aksjer og andeler		3 000	3 000
Andre fordringer		105 447	
Sum finansielle anleggsmidler		108 447	3 000

Sum anleggsmidler		833 898	952 001
--------------------------	--	----------------	----------------

Omløpsmidler

Varer

Varer		60 220	133 120
Sum varer		60 220	133 120

Fordringer

Kundefordringer		237 047	106 147
Andre fordringer		6 383	6 383
Sum fordringer		243 429	112 530

Bankinnskudd, kontanter og lignende

Bankinnskudd, kontanter og lignende		530 515	371 846
Sum bankinnskudd, kontanter og lignende		530 515	371 846

Sum omløpsmidler		834 164	617 496
-------------------------	--	----------------	----------------

SUM EIENDELER		1 668 062	1 569 497
----------------------	--	------------------	------------------

BALANSE - EGENKAPITAL OG GJELD

Egenkapital

Innskutt egenkapital

Aksjekapital	3	829 000	829 000
Sum innskutt egenkapital		829 000	829 000



Opptjent egenkapital			
Udekket tap		1 655 028	1 540 148
Sum opptjent egenkapital		-1 655 028	-1 540 148
Sum egenkapital	5	-826 028	-711 148
Gjeld			
Langsiktig gjeld			
Utsatt skatt		717 848	802 464
Sum avsetninger for forpliktelser		717 848	802 464
Annen langsiktig gjeld			
Øvrig langsiktig gjeld	7	485 855	521 639
Sum annen langsiktig gjeld		485 855	521 639
Sum langsiktig gjeld		1 203 703	1 324 103
Kortsiktig gjeld			
Leverandørgjeld		471 557	368 375
Betalbar skatt	4	52 213	
Skyldige offentlige avgifter		53 200	55 538
Annen kortsiktig gjeld	6	710 416	529 628
Sum kortsiktig gjeld		1 290 387	956 541
Sum gjeld		2 494 090	2 280 644
SUM EGENKAPITAL OG GJELD		1 668 062	1 569 497



Organisasjonsnr: 966 607 637
FJORD & FJELL SUNNKOST AS

NOTEOPPLYSNINGER - SELSKAP - alle poster oppgitt i hele tall

Note

Antall aksjer og aksjeeiere

<u>Aksjeklasse</u>	<u>Ant. aksjer</u>	<u>Pålydende</u>	<u>Bokført verdi</u>
Ordinære aksjer	829.00	1000.00	829000.00

<u>Aksjeeiere - fritekst</u>	<u>Antall</u>	<u>Eierandel</u>	<u>Aksjeklasse</u>
ROV Holding AS	829.00	100.00%	Ordinære aksjer

<u>Sum</u>	<u>Sum antall</u>	<u>Sum eierandel</u>
	829.00	100.00%

Note

Ytelser til ledende personer

Er det gitt ytelser til ledende person: Nei

Ytelser til daglig leder

<u>Ytelser</u>	<u>Lønn</u>	<u>Pensj.forpl.</u>	<u>Andre godtgj.</u>
----------------	-------------	---------------------	----------------------

Note

Antall årsverk i regnskapsåret

Virksomheten har hatt følgende antall årsverk:

0.00

Note

Lån og sikkerhetsstillelse til ledende personer og aksjeeiere

Er det gitt lån eller sikkerhetsstillelse til ledende personer: Nei



Årsrapport 2020

Fjord & Fjell Sunnkost AS
Organisasjonsnr. 966 607 637

Innhold:

Årsregnskap

Resultatregnskap

Balanse

Noter



**Resultatregnskap pr 31.12.
Fjord & Fjell Sunnkost AS**

	Note	Regnskap 2020	Regnskap 2019
Driftsinntekter			
Salgsinntekt		3 209 118	2 318 528
Annen driftsinntekt		27 000	
Sum driftsinntekter		3 236 118	2 318 528
Driftskostnader			
Varekostnad		2 111 348	1 360 726
Lønnskostnad		1 979	20 581
Avskrivning på varige driftsmidler og immaterielle eiendler	2	294 050	282 700
Annen driftskostnad		939 963	739 435
Sum driftskostnader		3 347 340	2 403 442
Driftsresultat		-111 221	-84 914
Finansposter			
Annen renteinntekt		32	26
Annen finansinntekt		3 057	4 731
Annen rentekostnad		39 151	41 530
Netto finansposter		-36 062	-36 773
Ordinært resultat før skattekostnad		-147 283	-121 687
Skattekostnad på ordinært resultat			
Skattekostnad på ordinært resultat	4	-32 403	-22 856
Ordinært resultat		-114 880	-98 830
Ekstraordinære poster			
Årsresultat	5	-114 880	-98 830
Overføringer og disponeringer			
Udekket tap		-114 880	-98 831
Sum overføringer og disponeringer		-114 880	-98 831



Balanse pr 31.12. Fjord & Fjell Sunnkost AS


	Note	Regnskap 2020	Regnskap 2019
Anleggsmidler			
Maskiner og anlegg		174 059	374 800
Driftsløsøre, inventar, verktøy, kontormaskiner og lignende		551 392	574 201
Sum varige driftsmidler	2	725 451	949 001
Investeringer i aksjer og andeler		3 000	3 000
Andre fordringer		105 447	
Sum finansielle anleggsmidler		108 447	3 000
Sum anleggsmidler		833 898	952 001
Omløpsmidler			
Varer		60 220	133 120
Sum varer		60 220	133 120
Kundefordringer		237 047	106 147
Andre fordringer		6 383	6 383
Sum fordringer		243 429	112 530
Bankinnskudd, kontanter og lignende		530 515	371 846
Sum bankinnskudd, kontanter og lignende		530 515	371 846
Sum omløpsmidler		834 164	617 496
Sum eiendeler		1 668 062	1 569 497





Balanse pr 31.12.
Fjord & Fjell Sunnkost AS

	Note	Regnskap 2020	Regnskap 2019
Egenkapital			
Aksjekapital	3	829 000	829 000
Sum innskutt egenkapital		829 000	829 000
Udekket tap		-1 655 028	-1 540 148
Sum opptjent egenkapital		-1 655 028	-1 540 148
Sum egenkapital	5	-826 028	-711 148
Gjeld			
Utsatt skatt		717 848	802 464
Sum avsetning for forpliktelser		717 848	802 464
Øvrig langsiktig gjeld	7	485 855	521 639
Sum Annen langsiktig gjeld		485 855	521 639
Leverandørgjeld		471 557	368 375
Betalbar skatt	4	52 213	
Skyldige offentlige avgifter		1 889	6 767
Annen kortsiktig gjeld	6	713 416	532 628
Skyldig merverdiavgift		51 311	48 771
Sum kortsiktig gjeld		1 290 387	956 541
Sum gjeld		2 494 090	2 280 644
Sum egenkapital og gjeld		1 668 062	1 569 497

Saudasjøen 15.09.2021
Fjord & Fjell Sunnkost AS


Roger Vik
Styremedlem / daglig leder


Rasmus Vik
Styremedlem


Reidar Vik
Styreleder



Noter 2020

Fjord & Fjell Sunnkost AS
Organisasjonsnr. 966 607 637

Note 1 - Regnskapsprinsipper

Årsregnskapet er utarbeidet i samsvar med regnskapslovens alminnelige bestemmelser samt god regnskapsskikk for små foretak.

Salgsinntekter og kostnader

Inntektsføring ved salg av varer og tjenester skjer på leveringstidspunktet. Inntekter er vurdert til virkelig verdi av vederlaget, fratrukket merverdiavgift, returer og rabatter. Kostnadsføring skjer i samme periode som tilhørende inntekt.

Hovedregler for vurdering og klassifisering av eiendeler og gjeld

Varige driftsmidler

Eiendeler bestemt til varig eie eller bruk i virksomheten er klassifisert som anleggsmidler. Driftsmidler er aktivert til anskaffelseskost. Tomter og boligeiendommer avskrives ikke. Driftsmidler med begrenset levetid avskrives planmessig over antatt levetid. Driftsmidler nedskrives til virkelig verdi ved verdifall som ventes å ikke være forbigående.

Fordringer

Langsiktige fordringer vurderes til anskaffelseskostnad med mindre virkelig verdi er lavere, og forventet tap ikke ansees å være av forbigående art.

Kundefordringer og andre kortsiktige fordringer vurderes til pålydende etter fradrag for forventet tap. For kundefordringer gjøres det en uspesifisert avsetning for forventet tap. Andre kortsiktige fordringer vurderes individuelt.

Gjeld

Langsiktig og kortsiktig gjeld er vurdert til nominelt beløp på etableringstidspunktet fratrukket avdrag og nedbetaling.

Varelager

Varelager vurderes til laveste verdi av anskaffelseskost og virkelig verdi. Virkelig verdi beregnes som forventet framtidig salgsverdi fratrukket salgskostnader. For egentilvirkede varer har selskapet benyttet unntaksreglen for små foretak, som gir adgang til å unnlate å ta med faste tilvirkningskostnader ved beregning av anskaffelseskost.

Skatt

Skattekostnaden i resultatregnskapet består av betalbar skatt som forfaller i neste regnskapsår samt eventuell endring i utsatt skatt, med mindre annet er opplyst i egen note. Utsatt skatt er beregnet på grunnlag av midlertidige forskjeller og eventuelt framført ligningsmessig underskudd ved slutten av



regnskapsåret. Skatteøkende (positive) og skattereduserende (negative) midlertidige forskjeller som reverserer eller kan reversere i samme periode er utlignet og nettoført.

Utsatt skattefordel er ikke bokført.

Note 2 - Varige driftsmidler

	Tomter, bygninger og annen fast eiendom	Driftsløsøre, inventar, verktøy mv.	Sum
Anskaffelseskostnad 01.01.20	0	0	0
Tilgang kjøpte driftsmidler	0	1 019 500	1 019 500
Tilgang egentilvirkede driftsmidler	0	0	0
Avgang realiserte driftsmidler	0	0	0
Investeringsstilskudd, nedskrevet	0	0	0
Anskaffelseskostnad 31.12.20	0	1 019 500	1 019 500
Akkumulerte avskrivninger 31.12.20	0	-294 050	-294 050
Akkumulerte nedskr. 31.12.20	0	0	0
Akk. reverserte nedskr. 31.12.20	0	0	0
Balanseført verdi 31.12.20	0	725 450	725 450
Årets avskrivninger	0	294 050	294 050
Årets nedskrivninger	0	0	0
Årets reverserte nedskrivninger	0	0	0
Økonomisk levetid		1,58-7 år	
Avskrivningsssats	0%	24%	
Avskrivningsplan		lineær, saldo	
Endret avskrivningsplan i året	Nei	Nei	

Note 3 - Aksjekapital og aksjonærer

Aksjekapital pr. 31.12.20

Klasse	Antall	Pålydende pr. aksje	Aksjekapital
Ordinære aksjer	829	1 000,00	829 000,00
Sum	829		829 000,00

Navn	Rolle	Aksjeklasse	Antall aksjer	Eierandel	Stemmeandel
ROV Holding AS		Ordinære aksjer	829	100,00	100,00
Sum			829	100,00	100,00



Note 4 - Skatt

Årets skattekostnad består av:	2020	2019
Betalbar skatt	52 213	0
Før mye eller for lite avsatt skatt forrige år	0	
Endring i utsatt skatt/utsatt skattefordel	-84 616	-22 856
Skattekostnad	-32 403	-22 856
Skattegrunnlag	2020	2019
Ordinært resultat før skattekostnad	-147 284	-121 687
Ekstraordinært resultat før skattekostnad	0	0
Endring i midlertidige forskjeller	745 931	229003,0
Permanente forskjeller	0	0
3 % skattefrie inntekter etter fritaksmetoden	0	0
Anvendelse av fremførbart underskudd	-361 314	0
Årets skattegrunnlag	237 333	107 316
	2020	2019
Betalbar skatt av årets skattegrunnlag	52 213	0
Balanseført betalbar skatt	52 213	0

Note 5 - Egenkapital

	Aksjekapital	Overkurs	Annen innskutt egenkapital	Udekket tap	Sum egenkapital
Egenkapital 31.12.2019	829 000			-1 540 148	-711 148
Prinsippendringer og korrigeringer					
Egenkapital 01.01.2020	829 000			-1 540 148	-711 148
Årsresultat				-114 880	-114 880
Ordinært utbytte					
Mottatt konsernbidrag					
Avgitt konsernbidrag					
Kontantinnskudd					
Tinginnskudd					
Gjeld konvertert til aksjekapital					
Andre endringer					
Egenkapital 31.12.2020	829 000			-1 655 028	-826 028

Regnskapet er avlagt under forutsetning av fortsatt drift. Styret bekrefter at denne er til stede. Aksjekapitalen er tapt og det er negativ egenkapital. Men likviditeten er sikret ved lån fra aksjonær.



Note 6 - Konsernmellomværende

Konsernlån annet foretak

	2020	2019
Gjeld til selskap i samme konsern	160 000	266 791

Note 7 - Pantstillelser og garantier

Pantstillelser og garantier

Spesifikasjon	2020	2019
Gjeld til kredittinstitusjoner	485 855	521 639
Sum	485 855	521 639

Balanseført verdi av eiendeler pantsatt for egen gjeld

Driftstilbehør, varebeholdning	785 671	1 082 121
Sum	785 671	1 082 121



Noter 2020

Fjord & Fjell Sunnkost AS
Organisasjonsnr. 966 607 637

Note 1 - Regnskapsprinsipper

Årsregnskapet er utarbeidet i samsvar med regnskapslovens alminnelige bestemmelser samt god regnskapsskikk for små foretak.

Salgsinntekter og kostnader

Inntektsføring ved salg av varer og tjenester skjer på leveringstidspunktet. Inntekter er vurdert til virkelig verdi av vederlaget, fratrukket merverdiavgift, returer og rabatter. Kostnadsføring skjer i samme periode som tilhørende inntekt.

Hovedregler for vurdering og klassifisering av eiendeler og gjeld

Varige driftsmidler

Eiendeler bestemt til varig eie eller bruk i virksomheten er klassifisert som anleggsmidler. Driftsmidler er aktivert til anskaffelseskost. Tomter og boligeiendommer avskrives ikke. Driftsmidler med begrenset levetid avskrives planmessig over antatt levetid. Driftsmidler nedskrives til virkelig verdi ved verdifall som ventes å ikke være forbigående.

Fordringer

Langsiktige fordringer vurderes til anskaffelseskostnad med mindre virkelig verdi er lavere, og forventet tap ikke ansees å være av forbigående art.

Kundefordringer og andre kortsiktige fordringer vurderes til pålydende etter fradrag for forventet tap. For kundefordringer gjøres det en uspesifisert avsetning for forventet tap. Andre kortsiktige fordringer vurderes individuelt.

Gjeld

Langsiktig og kortsiktig gjeld er vurdert til nominelt beløp på etableringstidspunktet fratrukket avdrag og nedbetaling.

Varelager

Varelager vurderes til laveste verdi av anskaffelseskost og virkelig verdi. Virkelig verdi beregnes som forventet framtidig salgsverdi fratrukket salgskostnader. For egentilvirkede varer har selskapet benyttet unntaksreglen for små foretak, som gir adgang til å unnlate å ta med faste tilvirkningskostnader ved beregning av anskaffelseskost.

Skatt

Skattekostnaden i resultatregnskapet består av betalbar skatt som forfaller i neste regnskapsår samt eventuell endring i utsatt skatt, med mindre annet er opplyst i egen note. Utsatt skatt er beregnet på grunnlag av midlertidige forskjeller og eventuelt framført ligningsmessig underskudd ved slutten av



regnskapsåret. Skatteøkende (positive) og skattereduserende (negative) midlertidige forskjeller som reverserer eller kan reversere i samme periode er utlignet og nettoført.

Utsatt skattefordel er ikke bokført.

Note 2 - Varige driftsmidler

	Tomter, bygninger og annen fast eiendom	Driftsløse, inventar, verktøy mv.	Sum
Anskaffelseskostnad 01.01.20	0	0	0
Tilgang kjøpte driftsmidler	0	1 019 500	1 019 500
Tilgang egentilvirkede driftsmidler	0	0	0
Avgang realiserte driftsmidler	0	0	0
Investeringsstilskudd, nedskrevet	0	0	0
Anskaffelseskostnad 31.12.20	0	1 019 500	1 019 500
Akkumulerte avskrivninger 31.12.20	0	-294 050	-294 050
Akkumulerte nedskr. 31.12.20	0	0	0
Akk. reverserte nedskr. 31.12.20	0	0	0
Balanseført verdi 31.12.20	0	725 450	725 450
Årets avskrivninger	0	294 050	294 050
Årets nedskrivninger	0	0	0
Årets reverserte nedskrivninger	0	0	0
Økonomisk levetid		1,58-7 år	
Avskrivningssats	0%	24%	
Avskrivningsplan		lineær, saldo	
Endret avskrivningsplan i året	Nei	Nei	

Note 3 - Aksjekapital og aksjonærer

Aksjekapital pr. 31.12.20

Klasse	Antall	Pålydende pr. aksje	Aksjekapital
Ordinære aksjer	829	1 000,00	829 000,00
Sum	829		829 000,00

Navn	Rolle	Aksjeklasse	Antall aksjer	Eierandel	Stemmeandel
ROV Holding AS		Ordinære aksjer	829	100,00	100,00
Sum			829	100,00	100,00



Note 4 - Skatt

Årets skattekostnad består av:	2020	2019
Betalbar skatt	52 213	0
For mye eller for lite avsatt skatt forrige år	0	
Endring i utsatt skatt/utsatt skattefordel	-84 616	-22 856
Skattekostnad	-32 403	-22 856
Skattegrunnlag	2020	2019
Ordinært resultat før skattekostnad	-147 284	-121 687
Ekstraordinært resultat før skattekostnad	0	0
Endring i midlertidige forskjeller	745 931	229003,0
Permanente forskjeller	0	0
3 % skattefrie inntekter etter fritaksmetoden	0	0
Anvendelse av fremførbart underskudd	-361 314	0
Årets skattegrunnlag	237 333	107 316
	2020	2019
Betalbar skatt av årets skattegrunnlag	52 213	0
Balanseført betalbar skatt	52 213	0

Note 5 - Egenkapital

	Aksjekapital	Overkurs	Annen innskutt egenkapital	Udekket tap	Sum egenkapital
Egenkapital 31.12.2019	829 000			-1 540 148	-711 148
Prinsippendringer og korrigeringer					
Egenkapital 01.01.2020	829 000			-1 540 148	-711 148
Årsresultat				-114 880	-114 880
Ordinært utbytte					
Mottatt konsernbidrag					
Avgitt konsernbidrag					
Kontantinnskudd					
Tinginnskudd					
Gjeld konvertert til aksjekapital					
Andre endringer					
Egenkapital 31.12.2020	829 000			-1 655 028	-826 028

Regnskapet er avlagt under forutsetning av fortsatt drift. Styret bekrefter at denne er til stede. Aksjekapitalen er tapt og det er negativ egenkapital. Men likviditeten er sikret ved lån fra aksjonær.



Note 6 - Konsernmellomværende

Konsernlån annet foretak

	2020	2019
Gjeld til selskap i samme konsern	160 000	266 791

Note 7 - Pantstillelser og garantier

Pantstillelser og garantier

Spesifikasjon

	2020	2019
Gjeld til kredittinstitusjoner	485 855	521 639

Sum

485 855 **521 639**

Balanseført verdi av eiendeler pantsatt for egen gjeld

Driftstilbehør, varebeholdning	785 671	1 082 121
Sum	785 671	1 082 121