



ÅRSREGNSKAPET FOR REGNSKAPSÅRET 2022 - GENERELL INFORMASJON

Enheten

Organisasjonsnummer: 912 342 433
Organisasjonsform: Aksjeselskap
Foretaksnavn: EMPTOR INTERNATIONAL AS
Forretningsadresse: Kjeller vest 3
2007 KJELLER

Regnskapsår

Årsregnskapets periode: 01.01.2022 - 31.12.2022

Konsern

Morselskap i konsern: Nei

Regnskapsregler

Regler for små foretak benyttet: Ja
Benyttet ved utarbeidelsen av årsregnskapet til selskapet: Regnskapslovens alminnelige regler

Årsregnskapet fastsatt av kompetent organ

Bekreftet av representant for selskapet: Ragnar Poul Kristiansen
Dato for fastsettelse av årsregnskapet: 13.03.2023

Grunnlag for avgivelse

År 2022: Årsregnskapet er elektronisk innlevert
År 2021: Tall er hentet fra elektronisk innlevert årsregnskap fra 2022

Det er ikke krav til at årsregnskapet m.v. som sendes til Regnskapsregisteret er undertegnet. Kontrollen på at dette er utført ligger hos revisor/enhetens øverste organ. Sikkerheten ivaretas ved at innsender har rolle/rettighet for innsending av årsregnskapet via Altinn, og ved at det bekreftes at årsregnskapet er fastsatt av kompetent organ.

Brønnøysundregistrene, 12.03.2024



Resultatregnskap

Beløp i: NOK	Note	2022	2021
RESULTATREGNSKAP			
Inntekter			
Salgsinntekt		7 726 422	39 896 044
Sum inntekter		7 726 422	39 896 044
Kostnader			
Varekostnad		4 166 416	30 111 702
Annen driftskostnad	1	4 174 842	9 655 260
Sum kostnader		8 341 258	39 766 962
Driftsresultat		-614 835	129 082
Finansinntekter og finanskostnader			
Annen renteinntekt		59 399	289
Sum finansinntekter		59 399	289
Annen rentekostnad		167 663	160 249
Netto agio/disagio		-918 324	-256 548
Sum finanskostnader		-750 661	-96 300
Netto finans		810 059	96 589
Ordinært resultat før skattekostnad		195 224	225 671
Skattekostnad på resultat	5	42 917	49 648
Ordinært resultat etter skattekostnad		152 307	176 023
Årsresultat	3	152 307	176 023
Årsresultat etter minoritetsinteresser		152 307	176 023
Totalresultat		152 307	176 023
Overføringer og disponeringer			
Avsatt til annen egenkapital		152 307	176 023
Sum overføringer og disponeringer		152 307	176 023



Balanse

Beløp i: NOK	Note	2022	2021
BALANSE - EIENDELER			
Anleggsmidler			
Immaterielle eiendeler			
Utsatt skattefordel	5	792	792
Sum immaterielle eiendeler		792	792
Sum anleggsmidler		792	792
Omløpsmidler			
Varer			
Lager av varer og annen beholdning		810 270	
Sum varer		810 270	
Fordringer			
Kundefordringer		2 760 232	3 254 696
Andre kortsiktige fordringer			401 192
Sum fordringer		2 760 232	3 655 889
Bankinnskudd, kontanter og lignende			
Bankinnskudd, kontanter o.l.		7 360 427	11 582 164
Sum bankinnskudd, kontanter og lignende		7 360 427	11 582 164
Sum omløpsmidler		10 930 929	15 238 053
SUM EIENDELER		10 931 721	15 238 845
BALANSE - EGENKAPITAL OG GJELD			
Egenkapital			
Innskutt egenkapital			
Aksjekapital	4	3 000 000	3 000 000
Beholdning av egne aksjer	4		
Sum innskutt egenkapital		3 000 000	3 000 000
Opptjent egenkapital			



Balanse

Beløp i: NOK	Note	2022	2021
Annen egenkapital		6 439 638	6 287 332
Sum opptjent egenkapital		6 439 638	6 287 332
Sum egenkapital	3	9 439 638	9 287 332
Gjeld			
Langsiktig gjeld			
Utsatt skatt	5		
Andre avsetninger for forpliktelser		3 600	3 600
Sum avsetninger for forpliktelser		3 600	3 600
Annen langsiktig gjeld			
Sum langsiktig gjeld		3 600	3 600
Kortsiktig gjeld			
Leverandørgjeld		1 303 109	5 897 415
Betalbar skatt	5	42 917	49 648
Skyldig offentlige avgifter		142 457	
Annen kortsiktig gjeld			850
Sum kortsiktig gjeld		1 488 483	5 947 913
Sum gjeld		1 492 083	5 951 513
SUM EGENKAPITAL OG GJELD		10 931 721	15 238 845



Brønnøysundregistrene

ÅRSREGNSKAP FOR REGNSKAPSÅRET 2022 - GENERELL INFORMASJON

Journalnummer: 2023 353440

Enheten

Organisasjonsnummer: 912 342 433
Organisasjonsform: Aksjeselskap
Foretaksnavn: EMPTOR INTERNATIONAL AS
Forretningsadresse: Kjeller vest 3
2007 KJELLER

Regnskapsår

Årsregnskapets periode: 01.01.2022 - 31.12.2022

Konsern

Morselskap i konsern: Nei

Regnskapsregler

Regler for små foretak benyttet: Ja
Benyttet ved utarbeidelsen av
årsregnskapet til selskapet: Regnskapslovens alminnelige regler

Årsregnskapet fastsatt av kompetent organ

Bekreftet av representant for selskapet: Ragnar Poul Kristiansen
Dato for fastsettelse av årsregnskapet: 13.03.2023

Grunnlag for avgivelse

År 2022: Årsregnskap er elektronisk innlevert.
År 2021: Tall er hentet fra elektronisk innlevert årsregnskap fra 2022.

Det er ikke krav til at årsregnskapet m.v. som sendes til Regnskapsregisteret er undertegnet. Kontrollen på at dette er utført ligger hos revisor/enhetens øverste organ. Sikkerheten ivaretas ved at innsender har rolle/rettighet for innsending av årsregnskapet via Altinn, og ved at det bekreftes at årsregnskapet er fastsatt av kompetent organ.

Brønnøysundregistrene, 17.04.2023



Organisasjonsnr: 912 342 433
EMPTOR INTERNATIONAL AS

RESULTATREGNSKAP

Beløp i: NOK	Note	2022	2021
RESULTATREGNSKAP			
Inntekter			
Salgsinntekt		7 726 422	39 896 044
Sum inntekter		7 726 422	39 896 044
Kostnader			
Varekostnad		4 166 416	30 111 702
Annen driftskostnad	1	4 174 842	9 655 260
Sum kostnader		8 341 258	39 766 962
Driftsresultat		-614 835	129 082
Finansinntekter og finanskostnader			
Annen renteinntekt		59 399	289
Sum finansinntekter		59 399	289
Annen rentekostnad		167 663	160 249
Netto agio/disagio		-918 324	-256 548
Sum finanskostnader		-750 661	-96 300
Netto finans		810 059	96 589
Ordinært resultat før skattekostnad		195 224	225 671
Skattekostnad på resultat	5	42 917	49 648
Ordinært resultat etter skattekostnad		152 307	176 023
Årsresultat	3	152 307	176 023
Årsresultat etter minoritetsinteresser		152 307	176 023
Totalresultat		152 307	176 023
Overføringer og disponeringer			
Avsatt til annen egenkapital		152 307	176 023
Sum overføringer og disponeringer		152 307	176 023



Organisasjonsnr: 912 342 433
EMPTOR INTERNATIONAL AS

BALANSE

Beløp i: NOK	Note	2022	2021
BALANSE - EIENDELER			
Anleggsmidler			
Immaterielle eiendeler			
Utsatt skattefordel	5	792	792
Sum immaterielle eiendeler		792	792
Sum anleggsmidler		792	792
Omløpsmidler			
Varer			
Lager av varer og annen beholdning		810 270	
Sum varer		810 270	
Fordringer			
Kundefordringer		2 760 232	3 254 696
Andre kortsiktige fordringer			401 192
Sum fordringer		2 760 232	3 655 889
Bankinnskudd, kontanter og lignende			
Bankinnskudd, kontanter o. l.		7 360 427	11 582 164
Sum bankinnskudd, kontanter og lignende		7 360 427	11 582 164
Sum omløpsmidler		10 930 929	15 238 053
SUM EIENDELER		10 931 721	15 238 845
BALANSE - EGENKAPITAL OG GJELD			
Egenkapital			
Innskutt egenkapital			
Aksjekapital	4	3 000 000	3 000 000
Beholdning av egne aksjer	4		
Sum innskutt egenkapital		3 000 000	3 000 000
Opptjent egenkapital			
Annen egenkapital		6 439 638	6 287 332
Sum opptjent egenkapital		6 439 638	6 287 332
Sum egenkapital	3	9 439 638	9 287 332
Gjeld			
Langsiktig gjeld			



Utsatt skatt	5		
Andre avsetninger for forpliktelseser		3 600	3 600
Sum avsetninger for forpliktelseser		3 600	3 600
Annen langsiktig gjeld			
Sum langsiktig gjeld		3 600	3 600
Kortsiktig gjeld			
Leverandørgjeld		1 303 109	5 897 415
Betalbar skatt	5	42 917	49 648
Skyldig offentlige avgifter		142 457	
Annen kortsiktig gjeld			850
Sum kortsiktig gjeld		1 488 483	5 947 913
Sum gjeld		1 492 083	5 951 513
SUM EGENKAPITAL OG GJELD		10 931 721	15 238 845



Organisasjonsnr: 912 342 433
EMPTOR INTERNATIONAL AS

NOTEOPPLYSNINGER - SELSKAP - alle poster oppgitt i hele tall

Note

Antall årsverk i regnskapsåret
0.00

Sum Beløp

Balanseført verdi 31.12. Varige driftsmidler Immaterielle eiend.

Konsernregnskap

Morselskapet sitt navn

Forretningskontor for morselskapet

Begrunnelse for at datterselskap er utelatt fra konsolideringen

Samlet beløp - tilknyttet selskap Årets Fjorårets

Samlet beløp - foretak i samme konsern Årets Fjorårets

Samlet beløp - foretak i samme konsern Årets Fjorårets

Samlet beløp - felles kontrollert virksomhet Årets Fjorårets

Pantstillelse Beløp

Beholdning av egne aksjer Antall Pålydende Andel av aksjek.



BDO AS
Tærudgata 16, 2004 Lillestrøm
Postboks 134
N-2001 Lillestrøm

Uavhengig revisors beretning

Til generalforsamlingen i Emptor International AS

Konklusjon

Vi har revidert årsregnskapet til Emptor International AS.

Årsregnskapet består av:

- Balanse per 31. desember 2022
- Resultatregnskap for 2022
- Noter til årsregnskapet, herunder et sammendrag av viktige regnskapsprinsipper.

Etter vår mening:

- Oppfyller årsregnskapet gjeldende lovkrav, og
- Gir årsregnskapet et rettviseende bilde av selskapets finansielle stilling per 31. desember 2022 og av dets resultater for regnskapsåret avsluttet per denne datoen i samsvar med regnskapslovens regler og god regnskapsskikk i Norge.

Grunnlag for konklusjonen

Vi har gjennomført revisjonen i samsvar med International Standards on Auditing (ISA-ene). Våre oppgaver og plikter i henhold til disse standardene er beskrevet nedenfor under Revisors oppgaver og plikter ved revisjonen av årsregnskapet. Vi er uavhengige av selskapet i samsvar med kravene i relevante lover og forskrifter i Norge og International Code of Ethics for Professional Accountants (inkludert internasjonale uavhengighetsstandarder) utstedt av International Ethics Standards Board for Accountants (IESBA-reglene), og vi har overholdt våre øvrige etiske forpliktelser i samsvar med disse kravene. Innhentet revisjonsbevis er etter vår vurdering tilstrekkelig og hensiktsmessig som grunnlag for vår konklusjon.

Styret og daglig leders ansvar for årsregnskapet

Styret og daglig leder (ledelsen) er ansvarlig for å utarbeide årsregnskapet og for at det gir et rettviseende bilde i samsvar med regnskapslovens regler og god regnskapsskikk i Norge. Ledelsen er også ansvarlig for slik intern kontroll som den finner nødvendig for å kunne utarbeide et årsregnskap som ikke inneholder vesentlig feilinformasjon, verken som følge av misligheter eller utilsiktede feil.

Ved utarbeidelsen av årsregnskapet må ledelsen ta standpunkt til selskapets evne til fortsatt drift og opplyse om forhold av betydning for fortsatt drift. Forutsetningen om fortsatt drift skal legges til grunn for årsregnskapet så lenge det ikke er sannsynlig at virksomheten vil bli avviklet.

Revisors oppgaver og plikter ved revisjonen av årsregnskapet

Vårt mål er å oppnå betryggende sikkerhet for at årsregnskapet som helhet ikke inneholder vesentlig feilinformasjon, verken som følge av misligheter eller utilsiktede feil, og å avgi en revisjonsberetning som inneholder vår konklusjon. Betryggende sikkerhet er en høy grad av sikkerhet, men ingen garanti for at en revisjon utført i samsvar med ISA-ene, alltid vil avdekke vesentlig feilinformasjon. Feilinformasjon kan oppstå som følge av misligheter eller utilsiktede feil. Feilinformasjon er å anse som vesentlig dersom den enkeltvis eller samlet med rimelighet kan forventes å påvirke de økonomiske beslutningene som brukerne foretar på grunnlag av årsregnskapet.



For videre beskrivelse av revisors oppgaver og plikter vises det til:
<https://revisorforeningen.no/revisjonsberetninger>

BDO AS

Leif Åge Aabø
statsautorisert revisor
(elektronisk signert)

Pemso document key: Z0L4K-5G5AQ-ZJ47Q-U7DJ4-HSAT-OKN06



PENNEO

The signatures in this document are legally binding. The document is signed using Penneo™ secure digital signature. The identity of the signers has been recorded, and are listed below.

"By my signature I confirm all dates and content in this document."

Leif Åge Aabø

Partner

Serial number: 9578-5993-4-2459280

IP: 188.95.xxx.xxx

2023-03-29 14:02:56 UTC



Penneo document key: Z0L4K-5G5AQ-ZL47Q-U7DJ4-HSAT-OKN06

This document is digitally signed using Penneo.com. The digital signature data within the document is secured and validated by the computed hash value of the original document. The document is locked and timestamped with a certificate from a trusted third party. All cryptographic evidence is embedded within this PDF, for future validation if necessary.

How to verify the originality of this document

This document is protected by an Adobe CDS certificate. When you open the

document in Adobe Reader, you should see, that the document is certified by **Penneo e-signature service <penneo@penneo.com>**. This guarantees that the contents of the document have not been changed.

You can verify the cryptographic evidence within this document using the Penneo validator, which can be found at <https://penneo.com/validator>



Årsregnskap 2022

Emptor International AS

Organisasjonsnr: 912 342 433



Resultatregnskap Emptor International AS

Driftsinntekter og driftskostnader	Note	2022	2021
Salgsinntekt		7 726 422	39 896 044
Sum driftsinntekter		7 726 422	39 896 044
Varekostnad		4 166 416	30 111 702
Annen driftskostnad	1	4 174 842	9 655 260
Sum driftskostnader		8 341 258	39 766 962
Driftsresultat		-614 835	129 082
Finansinntekter og finanskostnader			
Annen renteinntekt		59 399	289
Annen rentekostnad		167 663	160 249
Netto agio/disagio		-918 324	-256 548
Resultat av finansposter		810 059	96 589
Resultat før skattekostnad		195 224	225 671
Skattekostnad på resultat	5	42 917	49 648
Årsresultat	3	152 307	176 023
Overføringer			
Avsatt til annen egenkapital		152 307	176 023
Sum overføringer		152 307	176 023



Balanse

Emptor International AS






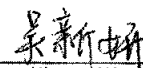
Eiendeler	Note	2022	2021
Anleggsmidler			
<i>Immaterielle eiendeler</i>			
Utsatt skattefordel	5	792	792
Sum immaterielle eiendeler		<u>792</u>	<u>792</u>
Sum anleggsmidler		<u>792</u>	<u>792</u>
Omløpsmidler			
Lager av varer og annen beholdning		810 270	0
Sum varer		<u>810 270</u>	<u>0</u>
<i>Fordringer</i>			
Kundefordringer		2 760 232	3 254 696
Andre kortsiktige fordringer		0	401 192
Sum fordringer		<u>2 760 232</u>	<u>3 655 889</u>
<i>Bankinnskudd, kontanter o.l</i>			
Bankinnskudd, kontanter o.l.		7 360 427	11 582 164
Sum bankinnskudd, kontanter o.l		<u>7 360 427</u>	<u>11 582 164</u>
Sum omløpsmidler		<u>10 930 929</u>	<u>15 238 053</u>
Sum eiendeler		<u>10 931 721</u>	<u>15 238 845</u>



Balanse
Emptor International AS

Egenkapital og gjeld	Note	2022	2021
Egenkapital			
<i>Innskutt egenkapital</i>			
Aksjekapital	4	3 000 000	3 000 000
Sum innskutt egenkapital		3 000 000	3 000 000
<i>Opptjent egenkapital</i>			
Annen egenkapital		6 439 638	6 287 332
Sum opptjent egenkapital		6 439 638	6 287 332
Sum egenkapital	3	9 439 638	9 287 332
Gjeld			
<i>Avsetning for forpliktelser</i>			
Andre avsetninger for forpliktelser		3 600	3 600
Sum avsetning for forpliktelser		3 600	3 600
<i>Kortsiktig gjeld</i>			
Leverandørgjeld		1 303 109	5 897 415
Betalbar skatt	5	42 917	49 648
Skyldig offentlige avgifter		142 457	0
Annen kortsiktig gjeld		0	850
Sum kortsiktig gjeld		1 488 483	5 947 913
Sum gjeld		1 492 083	5 951 513
Sum egenkapital og gjeld		10 931 721	15 238 845

Shanghai / Kjeller
Styret i Emptor International AS

 Ragnar Poul Kristiansen styreleder	 Truls Anders Risebrobakken styremedlem	 Jesper Hare Holm styremedlem
 Morten Døen Zwisler styremedlem	 Petter Sørli styremedlem	 Xinyan Wu styremedlem



Noter til regnskapet 2022

Regnskapsprinsipper

Årsregnskapet er satt opp i samsvar med regnskapsloven og god regnskapsskikk for små foretak.

Bruk av estimater

Utarbeidelse av regnskap i samsvar med regnskapsloven krever bruk av estimater. Videre krever anvendelse av selskapets regnskapsprinsipper at ledelsen må utøve skjønn.

Salgsinntekter

Inntekter ved salg av varer og tjenester vurderes til virkelig verdi av vederlaget, netto etter fradrag for merverdiavgift, returer, rabatter og andre avslag.

Salg av varer inntektsføres når risiko og kontroll i all hovedsak er overført kjøperen. Med risiko menes eiendelens gevinst og tapspotensiale mens kontroll defineres som beslutnings og råderett. Erfaringstall anvendes for å estimere og regnskapsføre avsetninger for kvantumsrabatter og retur på salgstidspunktet. Leieinntekter inntektsføres lineært over leieperioden.

Klassifisering og vurdering av balanseposter

Eiendeler bestemt til varig eie eller bruk er klassifisert som anleggsmidler. Anleggsmidler er vurdert til anskaffelseskost. Omløpsmidler og kortsiktig gjeld omfatter normalt poster som forfaller til betaling innen ett år etter balansedagen, samt poster som knytter seg til varekretsløpet. Omløpsmidler vurderes til laveste verdi av anskaffelseskost og antatt virkelig verdi. Fordringer klassifiseres som omløpsmidler hvis de skal tilbakebetales i løpet av ett år. For gjeld er analoge kriterier lagt til grunn. Første års avdrag på langsiktige fordringer og langsiktig gjeld klassifiseres likevel ikke som omløpsmiddel og kortsiktig gjeld. Enkelte poster er vurdert etter andre regler. Postene det gjelder vil være blant de postene som omhandles nedenfor.

Varer

Lager av innkjøpte varer er vurdert til det laveste av anskaffelseskost etter gjennomsnittsprinsippet, og netto salgsverdi.

Fordringer

Kundefordringer og andre fordringer er oppført i balansen til pålydende etter fradrag for avsetning til forventet tap. Avsetning for tap gjøres på grunnlag av individuelle vurderinger av de enkelte fordringene. I tillegg gjøres det for øvrige kundefordringer en uspesifisert avsetning for å dekke antatt tap.

Skatt

Skattekostnaden i resultatregnskapet omfatter både periodens betalbare skatt og endring i utsatt skatt. Utsatt skatt beregnes med 22 % på grunnlag av de midlertidige forskjeller som eksisterer mellom regnskapsmessige og skattemessige verdier, samt eventuelt ligningsmessig underskudd til fremføring ved utgangen av regnskapsåret. Skatteøkende og skattereduserende midlertidige forskjeller som reverserer eller kan reversere i samme periode er utlignet og nettoført.

Netto utsatt skattefordel balanseføres ikke, i samsvar med unntaksreglene for små foretak.

Valuta

Fordringer og gjeld i utenlandsk valuta vurderes etter kursen ved regnskapsårets slutt. Kursgevinster og kurstap knyttet til varesalg og varekjøp i utenlandsk valuta føres som finansinntekt/finanskostnad.



Noter til regnskapet 2022

Note 1 Lønnskostnader, ingen ansatte

Det er ikke utbetalt ytelser til styret eller ledende personer i 2022.

Note 2 Pantstillelser og garantier

Pålydende verdi pantsettelse	31.12.2022	31.12.2021
Varer	40 000 000	40 000 000
Factoring	60 000 000	40 000 000

Note 3 Egenkapital

	Aksjekapital	Annen egenkapital	Sum egenkapital
Pr. 31.12.2021	3 000 000	6 287 332	9 287 332
Årets resultat		152 307	152 307
Pr 31.12.2022	3 000 000	6 439 638	9 439 638

Note 4 Aksjonærer

Aksjekapitalen i Emptor International AS pr. 31.12 består av:

	Antall	Pålydende	Bokført
Ordinære aksjer	300 000	10,0	3 000 000
Sum	300 000		3 000 000

Eierstruktur

De største aksjonærene i % pr. 31.12 var:

	Ordinære	Eierandel	Stemmeandel
EMPTOR INTERNATIONAL HK LIMITED	225 000	75,0	75,0
Hara Invest AS	25 000	8,3	8,3
MELK INVEST AS	25 000	8,3	8,3
TRULAVI INVEST AS	25 000	8,3	8,3
Totalt antall aksjer	300 000	100,0	100,0



Noter til regnskapet 2022

Note 5 Skatt

Årets skattekostnad	2022	2021
Resultatført skatt på ordinært resultat:		
Betalbar skatt	42 917	49 648
Endring i utsatt skattefordel	0	0
Skattekostnad ordinært resultat	42 917	49 648
Skattepliktig inntekt:		
Resultat før skatt	195 224	225 671
Permanente forskjeller	-148	0
Skattepliktig inntekt	195 076	225 671
Betalbar skatt i balansen:		
Betalbar skatt på årets resultat	92 417	49 648
Skyldig ilignet skatt fra tidligere år	-49 500	0
Sum betalbar skatt i balansen	42 917	49 648

Skatteeffekten av midlertidige forskjeller som har gitt opphav til utsatt skatt og utsatte skattefordeler, spesifisert på typer av midlertidige forskjeller

	2022	2021	Endring
Avsetninger mv	-3 600	-3 600	0
Sum	-3 600	-3 600	0
Grunnlag for utsatt skattefordel	-3 600	-3 600	0
Utsatt skattefordel (22 %)	-792	-792	0