



ÅRSREGNSKAPET FOR REGNSKAPSÅRET 2024 - GENERELL INFORMASJON

Enheten

Organisasjonsnummer: 991 988 777
Organisasjonsform: Aksjeselskap
Foretaksnavn: MATPRODUSENTEN AS
Forretningsadresse: Borgeskogen 45C
3160 STOKKE

Regnskapsår

Årsregnskapets periode: 01.01.2024 - 31.12.2024

Konsern

Morselskap i konsern: Nei

Regnskapsregler

Regler for små foretak benyttet: Ja
Benyttet ved utarbeidelsen av årsregnskapet til selskapet: Regnskapslovens alminnelige regler

Årsregnskapet fastsatt av kompetent organ

Bekreftet av representant for selskapet: Jan-Erik Henriksen
Dato for fastsettelse av årsregnskapet: 24.06.2025

Grunnlag for avgivelse

År 2024: Årsregnskapet er elektronisk innlevert
År 2023: Tall er hentet fra elektronisk innlevert årsregnskap fra 2024

Det er ikke krav til at årsregnskapet m.v. som sendes til Regnskapsregisteret er undertegnet. Kontrollen på at dette er utført ligger hos revisor/enhetens øverste organ. Sikkerheten ivaretas ved at innsender har rolle/rettighet for innsending av årsregnskapet via Altinn, og ved at det bekreftes at årsregnskapet er fastsatt av kompetent organ.

Brønnøysundregistrene, 24.07.2025



Resultatregnskap

Beløp i: NOK	Note	2024	2023
RESULTATREGNSKAP			
Inntekter			
Salgsinntekt		84 214 114	66 906 340
Annen driftsinntekt		2 067 619	1 958 953
Sum inntekter		86 281 733	68 865 293
Kostnader			
Varekostnad		47 688 625	37 879 501
Lønnskostnad	2	17 330 714	14 544 461
Avskrivninger	4	2 631 451	2 473 037
Annen driftskostnad	2	17 661 767	14 143 571
Sum kostnader		85 312 557	69 040 569
Driftsresultat		969 176	-175 277
Finansinntekter og finanskostnader			
Annen renteinntekt		20 154	24 605
Annen finansinntekt		111 660	245 215
Sum finansinntekter		131 814	269 820
Annen finanskostnad		16 289	7 045
Sum finanskostnader		16 289	7 045
Netto finans		115 525	262 776
Resultat før skattekostnad	6	1 084 701	87 499
Årsresultat		1 084 701	87 499
Årsresultat etter minoritetsinteresser		1 084 701	87 499
Totalresultat		1 084 701	87 499
Overføringer og disponeringer			
Udekket tap		1 084 701	87 499
Sum overføringer og disponeringer		1 084 701	87 499



Resultatregnskap

Beløp i: NOK	Note	2024	2023
---------------------	-------------	-------------	-------------



Balanse

Beløp i: NOK	Note	2024	2023
BALANSE - EIENDELER			
Anleggsmidler			
Immaterielle eiendeler			
Utvikling		6 222	35 223
Sum immaterielle eiendeler		6 222	35 223
Varige driftsmidler			
Driftsløsøre, inventar o.a. utstyr	4	9 212 423	7 418 849
Sum varige driftsmidler		9 212 423	7 418 849
Sum anleggsmidler		9 218 645	7 454 072
Omløpsmidler			
Varer			
Sum varer		11 220 108	11 104 296
Fordringer			
Kundefordringer		7 049 809	4 014 521
Andre kortsiktige fordringer		1 028 159	877 563
Sum fordringer		8 077 968	4 892 083
Bankinnskudd, kontanter og lignende			
Bankinnskudd, kontanter o.l.	3	1 874 837	2 075 286
Sum bankinnskudd, kontanter og lignende		1 874 837	2 075 286
Sum omløpsmidler		21 172 913	18 071 665
SUM EIENDELER		30 391 558	25 525 737
BALANSE - EGENKAPITAL OG GJELD			
Egenkapital			
Innskutt egenkapital			
Aksjekapital 1000 000 á 1	1, 5	1 000 000	1 000 000
Overkurs		9 000 000	9 000 000



Balanse

Beløp i: NOK	Note	2024	2023
Sum innskutt egenkapital		10 000 000	10 000 000
Opptjent egenkapital			
Udekket tap	5	4 540 880	5 625 581
Sum opptjent egenkapital		-4 540 880	-5 625 581
Sum egenkapital		5 459 120	4 374 419
Gjeld			
Langsiktig gjeld			
Annen langsiktig gjeld			
Konvertible lån		15 559 056	15 559 056
Sum annen langsiktig gjeld		15 559 056	15 559 056
Sum langsiktig gjeld		15 559 056	15 559 056
Kortsiktig gjeld			
Leverandørgjeld		6 833 287	3 442 404
Skyldig offentlige avgifter		1 209 654	883 781
Annen kortsiktig gjeld		1 330 441	1 266 077
Sum kortsiktig gjeld		9 373 382	5 592 262
Sum gjeld		24 932 438	21 151 318
SUM EGENKAPITAL OG GJELD		30 391 558	25 525 737



Brønnøysundregistrene

ÅRSREGNSKAP FOR REGNSKAPSÅRET 2024 - GENERELL INFORMASJON

Journalnummer: 2025 686815

Enheten

Organisasjonsnummer: 991 988 777
Organisasjonsform: Aksjeselskap
Foretaksnavn: MATPRODUSENTEEN AS
Forretningsadresse: Borgeskogen 45C
3160 STOKKE

Regnskapsår

Årsregnskapets periode: 01.01.2024 - 31.12.2024

Konsern

Morselskap i konsern: Nei

Regnskapsregler

Regler for små foretak benyttet: Ja
Benyttet ved utarbeidelsen av
årsregnskapet til selskapet: Regnskapslovens alminnelige regler

Årsregnskapet fastsatt av kompetent organ

Bekreftet av representant for selskapet: Jan-Erik Henriksen
Dato for fastsettelse av årsregnskapet: 24.06.2025

Grunnlag for avgivelse

År 2024: Årsregnskap er elektronisk innlevert.
År 2023: Tall er hentet fra elektronisk innlevert årsregnskap fra 2024.

Det er ikke krav til at årsregnskapet m.v. som sendes til Regnskapsregisteret er undertegnet. Kontrollen på at dette er utført ligger hos revisor/enhetens øverste organ. Sikkerheten ivaretas ved at innsender har rolle/rettighet for innsending av årsregnskapet via Altinn, og ved at det bekreftes at årsregnskapet er fastsatt av kompetent organ.

Brønnøysundregistrene, 23.07.2025



Organisasjonsnr: 991 988 777
MATPRODUSENTEN AS

RESULTATREGNSKAP

Beløp i: NOK	Note	2024	2023
RESULTATREGNSKAP			
Inntekter			
Salgsinntekt		84 214 114	66 906 340
Annen driftsinntekt		2 067 619	1 958 953
Sum inntekter		86 281 733	68 865 293
Kostnader			
Varekostnad		47 688 625	37 879 501
Lønnskostnad	2	17 330 714	14 544 461
Avskrivninger	4	2 631 451	2 473 037
Annen driftskostnad	2	17 661 767	14 143 571
Sum kostnader		85 312 557	69 040 569
Driftsresultat		969 176	-175 277
Finansinntekter og finanskostnader			
Annen renteinntekt		20 154	24 605
Annen finansinntekt		111 660	245 215
Sum finansinntekter		131 814	269 820
Annen finanskostnad		16 289	7 045
Sum finanskostnader		16 289	7 045
Netto finans		115 525	262 776
Resultat før skattekostnad 6		1 084 701	87 499
Årsresultat		1 084 701	87 499
Årsresultat etter minoritetsinteresser		1 084 701	87 499
Totalresultat		1 084 701	87 499
Overføringer og disponeringer			
Udekket tap		1 084 701	87 499
Sum overføringer og disponeringer		1 084 701	87 499



Organisasjonsnr: 991 988 777
MATPRODUSENTEN AS

BALANSE

Beløp i: NOK Note 2024 2023

BALANSE - EIENDELER

Anleggsmidler

Immaterielle eiendeler

Utvikling		6 222	35 223
Sum immaterielle eiendeler		6 222	35 223

Varige driftsmidler

Driftsløsøre, inventar o. a. utstyr	4	9 212 423	7 418 849
Sum varige driftsmidler		9 212 423	7 418 849

Sum anleggsmidler		9 218 645	7 454 072
--------------------------	--	------------------	------------------

Omløpsmidler

Varer

Sum varer		11 220 108	11 104 296
------------------	--	-------------------	-------------------

Fordringer

Kundefordringer		7 049 809	4 014 521
Andre kortsiktige fordringer		1 028 159	877 563
Sum fordringer		8 077 968	4 892 083

Bankinnskudd, kontanter og lignende

Bankinnskudd, kontanter o. l.	3	1 874 837	2 075 286
Sum bankinnskudd, kontanter og lignende		1 874 837	2 075 286

Sum omløpsmidler		21 172 913	18 071 665
-------------------------	--	-------------------	-------------------

SUM EIENDELER		30 391 558	25 525 737
----------------------	--	-------------------	-------------------

BALANSE - EGENKAPITAL OG GJELD

Egenkapital

Innskutt egenkapital

Aksjekapital 1000 000 å 1	1, 5	1 000 000	1 000 000
Overkurs		9 000 000	9 000 000
Sum innskutt egenkapital		10 000 000	10 000 000

Opptjent egenkapital

Udekket tap	5	4 540 880	5 625 581
Sum opptjent egenkapital		-4 540 880	-5 625 581

Sum egenkapital		5 459 120	4 374 419
------------------------	--	------------------	------------------



Gjeld		
Langsiktig gjeld		
Annen langsiktig gjeld		
Konvertible lån	15 559 056	15 559 056
Sum annen langsiktig gjeld	15 559 056	15 559 056
Sum langsiktig gjeld	15 559 056	15 559 056
Kortsiktig gjeld		
Leverandørgjeld	6 833 287	3 442 404
Skyldig offentlige avgifter	1 209 654	883 781
Annen kortsiktig gjeld	1 330 441	1 266 077
Sum kortsiktig gjeld	9 373 382	5 592 262
Sum gjeld	24 932 438	21 151 318
SUM EGENKAPITAL OG GJELD	30 391 558	25 525 737



Organisasjonsnr: 991 988 777
MATPRODUSENTEN AS

NOTEOPPLYSNINGER - SELSKAP - alle poster oppgitt i hele tall

Note

Antall årsverk i regnskapsåret
16.00

Sum Beløp

Balanseført verdi 31.12. Varige driftsmidler Immaterielle eiend.

Konsernregnskap

Morselskapet sitt navn

Forretningskontor for morselskapet

Begrunnelse for at datterselskap er utelatt fra konsolideringen

Samlet beløp - tilknyttet selskap Årets Fjorårets

Samlet beløp - foretak i samme konsern Årets Fjorårets

Samlet beløp - foretak i samme konsern Årets Fjorårets

Samlet beløp - felles kontrollert virksomhet Årets Fjorårets

Pantstillelse Beløp

Beholdning av egne aksjer Antall Pålydende Andel av aksjek.

Matprodusenten AS - Årsoppgjør 2024 til signering

Dokumentet er signert digitalt av følgende undertegnere:

- Henriksen, Petter-Anton (12.03.1993), signert 01.07.2025 med Signicat Sign BANKID
- Henriksen, Jan Erik (30.12.1969), signert 01.07.2025 med Signicat Sign BANKID



Det signerte dokumentet inneholder

- En forside med informasjon om signaturene
- Alle originaldokumenter med signaturer på hver side
- Digitale signaturer



Dokumentet er forseglet av Posten Norge

Signeringen er gjort med digital signering levert av Posten Norge AS. Posten garanterer for autentisiteten og forseglingen av dette dokumentet.



Slik ser du at signaturene er gyldig

Hvis du åpner dette dokumentet i Adobe Reader, skal det stå øverst at dokumentet er sertifisert av Posten Norge AS. Dette garanterer at innholdet i dokumentet ikke er endret etter signering.



Matprodusenten AS

ORGANISASJONSNUMMER: 991 988 777

ÅRSOPPGJØR

Resultatregnskap
Balanse
Noter
Revisors beretning

Dokumentet er signert digitalt av:

- Henriksen, Petter-Anton (12.03.1993), 01.07.2025
- Henriksen, Jan Erik (30.12.1969), 01.07.2025

Forseglet av



Posten Norge



Resultatregnskap			
Matprodusenten AS			
	Note	2024	2023
Driftsinntekter og driftskostnader			
Salgsinntekt		84 214 114	66 906 340
Annen driftsinntekt		2 067 619	1 958 953
Sum driftsinntekter		86 281 733	68 865 293
Varekostnad		47 688 625	37 879 501
Lønnskostnad	2	17 330 714	14 544 461
Avskrivninger	4	2 631 451	2 473 037
Annen driftskostnad	2	17 661 767	14 143 571
Sum driftskostnader		85 312 557	69 040 569
Driftsresultat		969 176	-175 277
Finansinntekter og finanskostnader			
Annen renteinntekt		20 154	24 605
Annen finansinntekt		111 660	245 215
Annen finanskostnad		16 289	7 045
Resultat av finansposter		115 525	262 776
Resultat før skattekostnad	6	1 084 701	87 499
Resultat		1 084 701	87 499
Årsresultat		1 084 701	87 499
Overføringer			
Avsatt til dekning av tidligere udekket tap		1 084 701	87 499
Sum overføringer		-1 084 701	-87 499

Matprodusenten AS

Side 2

Dokumentet er signert digitalt av:

- Henriksen, Petter-Anton (12.03.1993), 01.07.2025
- Henriksen, Jan Erik (30.12.1969), 01.07.2025

Forseglet av



Posten Norge



Balanse			
Matprodusenten AS			
Eiendeler	Note	2024	2023
Utvikling		6 222	35 223
Sum immaterielle eiendeler		6 222	35 223
Varige driftsmidler			
Driftsløsøre, inventar o.a. utstyr	4	9 212 423	7 418 849
Sum varige driftsmidler		9 212 423	7 418 849
Sum driftsmidler		9 218 645	7 454 072
Omløpsmidler			
Varelager		11 220 108	11 104 296
Fordringer			
Kundefordringer		7 049 809	4 014 521
Andre kortsiktige fordringer		1 028 159	877 563
Sum fordringer		8 077 968	4 892 083
Bankinnskudd, kontanter o.l.	3	1 874 837	2 075 286
Sum omløpsmidler		21 172 913	18 071 665
Sum eiendeler		30 391 558	25 525 737

Matprodusenten AS

Side 3

Dokumentet er signert digitalt av:

- Henriksen, Petter-Anton (12.03.1993), 01.07.2025
- Henriksen, Jan Erik (30.12.1969), 01.07.2025

Forseglet av



Posten Norge



Balanse			
Matprodusenten AS			
Egenkapital og gjeld	Note	2024	2023
Innskutt egenkapital			
Aksjekapital 1000 000 á 1	1, 5	1 000 000	1 000 000
Overkurs		9 000 000	9 000 000
Sum innskutt egenkapital		10 000 000	10 000 000
Opptjent egenkapital			
Udekket tap	5	-4 540 880	-5 625 581
Sum opptjent egenkapital		-4 540 880	-5 625 581
Sum egenkapital		5 459 120	4 374 419
Gjeld			
Annen langsiktig gjeld			
Lån konsernselskap		15 559 056	15 559 056
Sum annen langsiktig gjeld		15 559 056	15 559 056
Kortsiktig gjeld			
Leverandørgjeld		6 833 287	3 442 404
Skyldig offentlige avgifter		1 209 654	883 781
Annen kortsiktig gjeld		1 330 441	1 266 077
Sum kortsiktig gjeld		9 373 382	5 592 262
Sum gjeld		24 932 438	21 151 318
Sum egenkapital og gjeld		30 391 558	25 525 737
Stokke, 24.06.2025 Styret i Matprodusenten AS			
_____ Jan-Erik Henriksen Styreleder		_____ Petter-Anton Henriksen Daglig leder	
Matprodusenten AS		Side 4	


Dokumentet er signert digitalt av:

- Henriksen, Petter-Anton (12.03.1993), 01.07.2025
- Henriksen, Jan Erik (30.12.1969), 01.07.2025

Forseglet av



Posten Norge



Regnskapsprinsipper

I årsregnskapet er alle poster verdsatt og periodisert i overensstemmelse med regnskapslovens bestemmelser og reglene som følger av god regnskapsskikk for små foretak.

Klassifisering

Eiendeler bestemt til varig eie eller bruk, samt fordringer med forfall mer enn ett år etter balansedagen er medtatt som anleggsmidler. Øvrige eiendeler er klassifisert som omløpsmidler. Gjeld som forfaller senere enn et år etter regnskapsperiodens utløp er oppført som langsiktig gjeld.

Varige driftsmidler

Varige driftsmidler er vurdert til anskaffelseskost etter fradrag for bedriftsøkonomiske avskrivninger som er beregnet på grunnlag av kostpris og antatt økonomisk levetid.

Varelager

Varebeholdning er vurdert til laveste av kostpris og virkelig verdi. Virkelig verdi er netto salgsverdi på fremtidig salgstidspunkt.

Fordringer

Fordringer er oppført i balansen med fordringens pålydende etter fradrag for konstaterte og forventede tap.

Skattekostnad og utsatt skatt

Skattekostnaden er knyttet til det regnskapsmessige resultat og består av betalbar skatt og endring i netto utsatt skatt/utsatt skattefordel.

Utsatt skatt/utsatt skattefordel i resultatregnskapet er skatt beregnet på endringer i midlertidige forskjeller mellom skattemessige og regnskapsmessige verdier. I stedet for å vise årets skattemessige disposisjoner brutto i regnskapet, bokføres skatteeffekten som en del av årets skattekostnad. Utsatt skatt avsettes som langsiktig gjeld i balansen. Selskapet balansefører ikke utsatt skattefordel etter unntaksregelen for små foretak.

Driftsinntekter og kostnader

Inntektsføring skjer etter opptjeningsprinsippet som normalt vil være leveringstidspunktet for varer og tjenester. Kostnader medtas etter sammenstillingsprinsippet, dvs at kostnader medtas i samme periode som tilhørende inntekter inntektsføres.

Matprodusenten AS

Org.nr. 991 988 777


Dokumentet er signert digitalt av:

- Henriksen, Petter-Anton (12.03.1993), 01.07.2025
- Henriksen, Jan Erik (30.12.1969), 01.07.2025

Forseglet av



Posten Norge



Note 1 - Aksjer - aksjonærer

Selskapets aksjonærer er:

5

Aksjeklasse	Antall	Pålydende	Balanseført
Ordinære aksjer	1 000 000	1	1 000 000

Selskapets aksjonærer er:

	Antall aksjer	Eierandel
Janton AS	1 000 000	100 %

Note 2 - Lønnskostnad, antall ansatte, godtgjørelser, mm.

	2024	2023
Lønnskostnader	12 837 711	10 904 348
Feriepenger	1 565 966	1 266 076
Sykepenger	178 707	224 261
Arbeidsgiveravgift	2 163 775	1 756 368
Obligatorisk tjenestepensjon	330 603	187 231
Annen personalkostnad	253 951	206 177
Sum personalkostnader	17 330 714	14 544 461

Gjennomsnittlig antall årsverk

27

Selskapet er pliktig til å opprette OTP. Man har ordning som tilfredstiller lovens krav. Det er ikke utbetalt ytelser til styret.

Matprodusenten AS

Org.nr. 991 988 777

Dokumentet er signert digitalt av:

- Henriksen, Petter-Anton (12.03.1993), 01.07.2025
- Henriksen, Jan Erik (30.12.1969), 01.07.2025

Forseglet av



Posten Norge



Note 2024
Matprodusenten AS

Note 3 - Bundne midler

Av innestående på bank knyttes kr 605 701 til bundne midler på skattetrekkkonto.

Note 4 – Spesifikasjon av anleggsmidler

Tekst	Utviklings- kostnader	Maskiner /utstyr	Driftsløsøre, inventar ol.	Sum
Anskaffelseskostnad 01.01	114 504	20 060 134	26 824	19 973 709
Tilgang	0	4 420 943	0	4 420 943
Avgang	0	-152 000	0	-152 000
Anskaffelseskostnad 31.12	114 504	24 329 077	26 824	24 242 651
Akkumulerte avskrivninger	108 281	15 116 654	26 824	15 251 759
Bokført verdi 31.12	6 222	9 212 423	0	9 218 645
Ordinære avskrivninger	29 001	2 602 450	0	2 631 451
Nedskrivning				
Økonomisk levetid	3 år	0-10år	5år	

Selskapets beholdning av vaffeljern er klassifisert som varige driftsmidler og avskrives nå lineært over 10 år.

Note 5 – Egenkapital

	Aksje- kapital	Overkurs	Annen EK	Sum
Årets endring i egenkapital :				
Egenkapital 01.01.	1 000 000	9 000 000	-5 625 581	4 374 419
Årets resultat			1 084 701	1 084 701
Egenkapital pr. 31.12.	1 000 000	9 000 000	-4 540 880	5 459 120

Matprodusenten AS

Org.nr. 991 988 777

Dokumentet er signert digitalt av:

- Henriksen, Petter-Anton (12.03.1993), 01.07.2025
- Henriksen, Jan Erik (30.12.1969), 01.07.2025

Forseglet av



Posten Norge



ENTER REVISJON

Enter Revisjon AS
Tlf: +47 33 00 30 00
E-post: post@enterevisjon.no
Org nr: 987 597 046 MVA
Foretaksregisteret

Enter Revisjon avd. Tønsberg
Kilengt. 1, 3117 Tønsberg

Enter Revisjon avd. Horten
C. Andersonsgt. 11 A, 3181 Horten

Partnere
Willy Lysgård
Ole Martin Bekkevold
Raymond Meinert
Statsautoriserte revisorer

Til generalforsamlingen i
Matprodusenten AS

Uavhengig revisors beretning for 2024

Konklusjon

Vi har revidert årsregnskapet for Matprodusenten AS som viser et overskudd på kr 1 084 701. Årsregnskapet består av balanse per 31. desember 2024, resultatregnskap for regnskapsåret avsluttet per denne datoen og noter til årsregnskapet, herunder et sammendrag av viktige regnskapsprinsipper.

Etter vår mening oppfyller årsregnskapet gjeldende lovkrav, og gir et rettviseende bilde av selskapets finansielle stilling per 31. desember 2024, og av dets resultater for regnskapsåret avsluttet per denne datoen i samsvar med regnskapslovens regler og god regnskapsskikk i Norge.

Grunnlag for konklusjonen

Vi har gjennomført revisjonen i samsvar med International Standards on Auditing (ISA-ene). Våre oppgaver og plikter i henhold til disse standardene er beskrevet under *Revisors oppgaver og plikter ved revisjon av årsregnskapet*. Vi er uavhengige av selskapet i samsvar med kravene i relevante lover og forskrifter i Norge og International Code of Ethics for Professional Accountants (inkludert internasjonale uavhengighetsstandarder) utstedt av International Ethics Standards Board for Accountants (IESBA-reglene), og vi har overholdt våre øvrige etiske forpliktelser i samsvar med disse kravene. Innhentet revisjonsbevis er etter vår vurdering tilstrekkelig og hensiktsmessig som grunnlag for vår konklusjon.

Ledelsens ansvar for årsregnskapet

Ledelsen er ansvarlig for å utarbeide årsregnskapet og for at det gir et rettviseende bilde i samsvar med regnskapslovens regler og god regnskapsskikk i Norge. Ledelsen er også ansvarlig for slik intern kontroll som den finner nødvendig for å kunne utarbeide et årsregnskap som ikke inneholder vesentlig feilinformasjon, verken som følge av misligheter eller utilsiktede feil.

Ved utarbeidelsen av årsregnskapet må ledelsen ta standpunkt til selskapets evne til fortsatt drift og opplyse om forhold av betydning for fortsatt drift. Forutsetningen om fortsatt drift skal legges til grunn for årsregnskapet så lenge det ikke er sannsynlig at virksomheten vil bli avvirket.


Revisors oppgaver og plikter ved revisjonen av årsregnskapet

Vårt mål er å oppnå betryggende sikkerhet for at årsregnskapet som helhet ikke inneholder vesentlig feilinformasjon, verken som følge av misligheter eller utilsiktede feil, og å avgi en revisjonsberetning som inneholder vår konklusjon. Betryggende sikkerhet er en høy grad av sikkerhet, men ingen garanti for at en revisjon utført i samsvar med ISA-ene, alltid vil avdekke vesentlig feilinformasjon. Feilinformasjon kan oppstå som følge av misligheter eller utilsiktede feil. Feilinformasjon er å anse som vesentlig dersom den enkeltvis eller samlet med rimelighet kan forventes å påvirke økonomiske beslutninger som brukerne foretar på grunnlag av årsregnskapet.

For videre beskrivelse av revisors oppgaver og plikter vises det til <https://revisorforeningen.no/revisjonsberetninger/>.

Tønsberg, 30. juni 2025

Enter Revisjon AS


Raymond Meinert
statsautorisert revisor