



ÅRSREGNSKAPET FOR REGNSKAPSÅRET 2022 - GENERELL INFORMASJON

Enheten

Organisasjonsnummer:	961 570 689
Organisasjonsform:	Samvirkeforetak
Foretaksnavn:	DRAMMEN TAXI SA
Forretningsadresse:	Aabys gate 4 3041 DRAMMEN

Regnskapsår

Årsregnskapets periode:	01.01.2022 - 31.12.2022
-------------------------	-------------------------

Konsern

Morselskap i konsern:	Ja
Konsernregnskap lagt ved:	Nei

Regnskapsregler

Regler for små foretak benyttet:	Ja
Benyttet ved utarbeidelsen av årsregnskapet til selskapet:	Regnskapslovens alminnelige regler

Årsregnskapet fastsatt av kompetent organ

Bekreftet av representant for selskapet:	Asif Ullah Khalil
Dato for fastsettelse av årsregnskapet:	30.05.2023

Grunnlag for avgivelse

År 2022: Årsregnskapet er elektronisk innlevert
År 2021: Tall er hentet fra elektronisk innlevert årsregnskap fra 2022

Det er ikke krav til at årsregnskapet m.v. som sendes til Regnskapsregisteret er undertegnet. Kontrollen på at dette er utført ligger hos revisor/enhetens øverste organ. Sikkerheten ivaretas ved at innsender har rolle/rettighet for innsending av årsregnskapet via Altinn, og ved at det bekreftes at årsregnskapet er fastsatt av kompetent organ.

Brønnøysundregistrene, 10.07.2024



Resultatregnskap

Beløp i: NOK	Note	2022	2021
RESULTATREGNSKAP			
Inntekter			
Salgsinntekt		137 216 820	112 783 325
Annen driftsinntekt		13 106 691	11 259 485
Sum inntekter		150 323 511	124 042 810
Kostnader			
Varekostnad		131 634 369	106 689 168
Lønnskostnad	2	10 382 469	9 703 545
Avskrivning av driftsmidler og immaterielle eiendeler	3, 4	615 591	617 870
Nedskrivning av varige driftsmidler og immaterielle eiendeler	3		
Annen driftskostnad	2	6 719 034	5 817 121
Sum kostnader		149 351 463	122 827 705
Driftsresultat		972 048	1 215 105
Finansinntekter og finanskostnader			
Annen renteinntekt		34 853	23 773
Annen finansinntekt		4 045	
Sum finansinntekter		38 898	23 773
Annen rentekostnad		129 363	106 354
Sum finanskostnader		129 363	106 354
Netto finans		-90 465	-82 581
Ordinært resultat før skattekostnad		881 583	1 132 524
Skattekostnad på resultat		259 098	63 374
Ordinært resultat etter skattekostnad		622 485	1 069 150
Årsresultat		622 485	1 069 150
Årsresultat etter minoritetsinteresser		622 485	1 069 150
Totalresultat		622 485	1 069 150



Resultatregnskap

Beløp i: NOK	Note	2022	2021
Overføringer og disponeringer			
Avsatt til annen egenkapital		622 485	1 069 150
Sum overføringer og disponeringer		622 485	1 069 150



Balanse

Beløp i: NOK	Note	2022	2021
BALANSE - EIENDELER			
Anleggsmidler			
Immaterielle eiendeler			
Konsesjoner, patenter o.l.	4	288 587	24 995
Sum immaterielle eiendeler		288 587	24 995
Varige driftsmidler			
Tomter, bygninger o.a. fast eiendom	3	4 439 128	4 811 068
Driftsløsøre, inventar o.a. utstyr	3	873 166	794 284
Sum varige driftsmidler		5 312 294	5 605 352
Finansielle anleggsmidler			
Investering i datterselskap	5	30 000	30 000
Investeringer i aksjer og andeler	5	1 705 700	1 735 700
Sum finansielle anleggsmidler		1 735 700	1 765 700
Sum anleggsmidler		7 336 581	7 396 047
Omløpsmidler			
Varer			
Lager av varer og annen beholdning		11 238	11 238
Sum varer		11 238	11 238
Fordringer			
Kundefordringer		9 804 252	8 376 498
Andre kortsiktige fordringer		307 815	349 047
Sum fordringer		10 112 067	8 725 545
Bankinnskudd, kontanter og lignende			
Bankinnskudd, kontanter o.l.		13 236 660	14 099 668
Sum bankinnskudd, kontanter og lignende		13 236 660	14 099 668
Sum omløpsmidler		23 359 965	22 836 451
SUM EIENDELER		30 696 546	30 232 498



Balanse

Beløp i: NOK	Note	2022	2021
BALANSE - EGENKAPITAL OG GJELD			
Egenkapital			
Innskutt egenkapital			
Selskapskapital	6	500 000	650 000
Annen innskutt egenkapital	6		
Sum innskutt egenkapital		500 000	650 000
Opptjent egenkapital			
Annen egenkapital		10 208 012	13 310 527
Sum opptjent egenkapital		10 208 012	13 310 527
Sum egenkapital		10 708 012	13 960 527
Gjeld			
Langsiktig gjeld			
Annen langsiktig gjeld			
Gjeld til kredittinstitusjoner		2 000 004	2 666 668
Langsiktig konserngjeld	5		
Sum annen langsiktig gjeld		2 000 004	2 666 668
Sum langsiktig gjeld		2 000 004	2 666 668
Kortsiktig gjeld			
Leverandørgjeld		15 332 170	11 327 694
Betalbar skatt		259 098	63 374
Skyldig offentlige avgifter		1 444 908	817 373
Kortsiktig konserngjeld		35 407	220 039
Annen kortsiktig gjeld		916 948	1 176 823
Sum kortsiktig gjeld		17 988 530	13 605 303
Sum gjeld		19 988 534	16 271 971
SUM EGENKAPITAL OG GJELD		30 696 546	30 232 498



Brønnøysundregistrene

ÅRSREGNSKAP FOR REGNSKAPSÅRET 2022 - GENERELL INFORMASJON

Journalnummer: 2023 625523

Enheten

Organisasjonsnummer: 961 570 689
Organisasjonsform: Samvirkeforetak
Foretaksnavn: DRAMMEN TAXI SA
Forretningsadresse: Aabys gate 4
3041 DRAMMEN

Regnskapsår

Årsregnskapets periode: 01.01.2022 - 31.12.2022

Konsern

Morselskap i konsern: Ja
Konsernregnskap lagt ved: Nei

Regnskapsregler

Regler for små foretak benyttet: Ja
Benyttet ved utarbeidelsen av
årsregnskapet til selskapet: Regnskapslovens alminnelige regler

Årsregnskapet fastsatt av kompetent organ

Bekreftet av representant for selskapet: Asif Ullah Khalil
Dato for fastsettelse av årsregnskapet: 30.05.2023

Grunnlag for avgivelse

År 2022: Årsregnskap er elektronisk innlevert.
År 2021: Tall er hentet fra elektronisk innlevert årsregnskap fra 2022.

Det er ikke krav til at årsregnskapet m.v. som sendes til Regnskapsregisteret er undertegnet. Kontrollen på at dette er utført ligger hos revisor/enhetens øverste organ. Sikkerheten ivaretas ved at innsender har rolle/rettighet for innsending av årsregnskapet via Altinn, og ved at det bekreftes at årsregnskapet er fastsatt av kompetent organ.

Brønnøysundregistrene, 31.07.2023



Organisasjonsnr: 961 570 689
DRAMMEN TAXI SA

RESULTATREGNSKAP

Beløp i: NOK	Note	2022	2021
RESULTATREGNSKAP			
Inntekter			
Salgsinntekt		137 216 820	112 783 325
Annen driftsinntekt		13 106 691	11 259 485
Sum inntekter		150 323 511	124 042 810
Kostnader			
Varekostnad		131 634 369	106 689 168
Lønnskostnad	2	10 382 469	9 703 545
Avskrivning av driftsmidler og immaterielle eiendeler	3, 4	615 591	617 870
Nedskrivning av varige driftsmidler og immaterielle eiendeler	3		
Annen driftskostnad	2	6 719 034	5 817 121
Sum kostnader		149 351 463	122 827 705
Driftsresultat		972 048	1 215 105
Finansinntekter og finanskostnader			
Annen renteinntekt		34 853	23 773
Annen finansinntekt		4 045	
Sum finansinntekter		38 898	23 773
Annen rentekostnad		129 363	106 354
Sum finanskostnader		129 363	106 354
Netto finans		-90 465	-82 581
Ordinært resultat før skattekostnad		881 583	1 132 524
Skattekostnad på resultat		259 098	63 374
Ordinært resultat etter skattekostnad		622 485	1 069 150
Årsresultat		622 485	1 069 150
Årsresultat etter minoritetsinteresser		622 485	1 069 150
Totalresultat		622 485	1 069 150
Overføringer og disponeringer			
Avsatt til annen egenkapital		622 485	1 069 150
Sum overføringer og disponeringer		622 485	1 069 150





Organisasjonsnr: 961 570 689
DRAMMEN TAXI SA

BALANSE

Beløp i: NOK	Note	2022	2021
BALANSE - EIENDELER			
Anleggsmidler			
Immaterielle eiendeler			
Konsesjoner, patenter o.l.	4	288 587	24 995
Sum immaterielle eiendeler		288 587	24 995
Varige driftsmidler			
Tomter, bygninger o.a. fast eiendom	3	4 439 128	4 811 068
Driftsløsøre, inventar o. a. utstyr	3	873 166	794 284
Sum varige driftsmidler		5 312 294	5 605 352
Finansielle anleggsmidler			
Investering i datterselskap	5	30 000	30 000
Investeringer i aksjer og andeler	5	1 705 700	1 735 700
Sum finansielle anleggsmidler		1 735 700	1 765 700
Sum anleggsmidler		7 336 581	7 396 047
Omløpsmidler			
Varer			
Lager av varer og annen beholdning		11 238	11 238
Sum varer		11 238	11 238
Fordringer			
Kundefordringer		9 804 252	8 376 498
Andre kortsiktige fordringer		307 815	349 047
Sum fordringer		10 112 068	8 725 545
Bankinnskudd, kontanter og lignende			
Bankinnskudd, kontanter o. l.		13 236 660	14 099 668
Sum bankinnskudd, kontanter og lignende		13 236 660	14 099 668
Sum omløpsmidler		23 359 965	22 836 451
SUM EIENDELER		30 696 546	30 232 498
BALANSE - EGENKAPITAL OG GJELD			



Egenkapital			
Innskutt egenkapital			
Selskapskapital	6	500 000	650 000
Annen innskutt egenkapital	6		
Sum innskutt egenkapital		500 000	650 000
Opptjent egenkapital			
Annen egenkapital		10 208 012	13 310 527
Sum opptjent egenkapital		10 208 012	13 310 527
Sum egenkapital		10 708 012	13 960 527
Gjeld			
Langsiktig gjeld			
Annen langsiktig gjeld			
Gjeld til			
kredittinstitusjoner		2 000 004	2 666 668
Langsiktig konserngjeld	5		
Sum annen langsiktig gjeld		2 000 004	2 666 668
Sum langsiktig gjeld		2 000 004	2 666 668
Kortsiktig gjeld			
Leverandørgjeld		15 332 170	11 327 694
Betalbar skatt		259 098	63 374
Skyldig offentlige avgifter		1 444 908	817 373
Kortsiktig konserngjeld		35 407	220 039
Annen kortsiktig gjeld		916 948	1 176 823
Sum kortsiktig gjeld		17 988 530	13 605 303
Sum gjeld		19 988 534	16 271 971
SUM EGENKAPITAL OG GJELD		30 696 546	30 232 498



Organisasjonsnr: 961 570 689
DRAMMEN TAXI SA

NOTEOPPLYSNINGER - SELSKAP - alle poster oppgitt i hele tall

Note

Antall årsverk i regnskapsåret
17.00

Sum Beløp

Balanseført verdi 31.12. Varige driftsmidler Immaterielle eiend.

Konsernregnskap

Morselskapet sitt navn

Forretningskontor for morselskapet

Begrunnelse for at datterselskap er utelatt fra konsolideringen

Samlet beløp - tilknyttet selskap Årets Fjorårets

Samlet beløp - foretak i samme konsern Årets Fjorårets

Samlet beløp - foretak i samme konsern Årets Fjorårets

Samlet beløp - felles kontrollert virksomhet Årets Fjorårets

Pantstillelse Beløp

Beholdning av egne aksjer Antall Pålydende Andel av aksjek.



Bragernes Torg 2A
3017 Drammen
www.bdo.no

Uavhengig revisors beretning

Til generalforsamlingen i Drammen Taxi SA

Konklusjon

Vi har revidert årsregnskapet til Drammen Taxi SA.

Årsregnskapet består av:

- Balanse per 31. desember 2022
- Resultatregnskap for 2022
- Noter til årsregnskapet, herunder et sammendrag av viktige regnskapsprinsipper.

Etter vår mening:

- Oppfyller årsregnskapet gjeldende lovkrav, og
- Gir årsregnskapet et rettviseende bilde av selskapets finansielle stilling per 31. desember 2022 og av dets resultater for regnskapsåret avsluttet per denne datoen i samsvar med regnskapslovens regler og god regnskapsskikk i Norge.

Grunnlag for konklusjonen

Vi har gjennomført revisjonen i samsvar med International Standards on Auditing (ISA-ene). Våre oppgaver og plikter i henhold til disse standardene er beskrevet nedenfor under Revisors oppgaver og plikter ved revisjonen av årsregnskapet. Vi er uavhengige av selskapet i samsvar med kravene i relevante lover og forskrifter i Norge og International Code of Ethics for Professional Accountants (inkludert internasjonale uavhengighetsstandarder) utstedt av International Ethics Standards Board for Accountants (IESBA-reglene), og vi har overholdt våre øvrige etiske forpliktelser i samsvar med disse kravene. Innhentet revisjonsbevis er etter vår vurdering tilstrekkelig og hensiktsmessig som grunnlag for vår konklusjon.

Styret og daglig leders ansvar for årsregnskapet

Styret og daglig leder (ledelsen) er ansvarlig for å utarbeide årsregnskapet og for at det gir et rettviseende bilde i samsvar med regnskapslovens regler og god regnskapsskikk i Norge. Ledelsen er også ansvarlig for slik intern kontroll som den finner nødvendig for å kunne utarbeide et årsregnskap som ikke inneholder vesentlig feilinformasjon, verken som følge av misligheter eller utilsiktede feil.

Ved utarbeidelsen av årsregnskapet må ledelsen ta standpunkt til selskapets evne til fortsatt drift og opplyse om forhold av betydning for fortsatt drift. Forutsetningen om fortsatt drift skal legges til grunn for årsregnskapet så lenge det ikke er sannsynlig at virksomheten vil bli avvirket.

Revisors oppgaver og plikter ved revisjonen av årsregnskapet

Vårt mål er å oppnå betryggende sikkerhet for at årsregnskapet som helhet ikke inneholder vesentlig feilinformasjon, verken som følge av misligheter eller utilsiktede feil, og å avgi en revisjonsberetning som inneholder vår konklusjon. Betryggende sikkerhet er en høy grad av sikkerhet, men ingen garanti for at en revisjon utført i samsvar med ISA-ene, alltid vil avdekke vesentlig feilinformasjon. Feilinformasjon kan oppstå som følge av misligheter eller utilsiktede feil. Feilinformasjon er å anse som vesentlig dersom den enkeltvis eller samlet med rimelighet kan forventes å påvirke de økonomiske beslutningene som brukerne foretar på grunnlag av årsregnskapet.

For videre beskrivelse av revisors oppgaver og plikter vises det til:
<https://revisorforeningen.no/revisjonsberetninger>



BDO AS

Anders Nordahl
statsautorisert revisor
(elektronisk signert)

Penneo Dokumentnrøkket: 7JYAB-L3LOT-ENADJ-4MX6V-SM7F4-A38FO



PENNEO

Signaturene i dette dokumentet er juridisk bindende. Dokument signert med "Penneo™ - sikker digital signatur".
De signerende parter sin identitet er registrert, og er listet nedenfor.

"Med min signatur bekrefter jeg alle datoer og innholdet i dette dokument."

Anders Nordahl

Partner

På vegne av: BDO AS

Serienummer: UN:NO-9578-5998-4-995843

IP: 188.95.xxx.xxx

2023-05-30 11:52:42 UTC



Penneo DokumentInnøkket: ZJVAB-L3LOT-ENADJ-4MX6V-SM7F4-A38FO

Dokumentet er signert digitalt, med **Penneo.com**. Alle digitale signatur-data i dokumentet er sikret og validert av den datamaskin-utregnede hash-verdien av det opprinnelige dokument. Dokumentet er låst og tids-stemplet med et sertifikat fra en betrodd tredjepart. All kryptografisk bevis er integrert i denne PDF, for fremtidig validering (hvis nødvendig).

Hvordan bekrefter at dette dokumentet er originalen?

Dokumentet er beskyttet av ett Adobe CDS sertifikat. Når du åpner dokumentet i

Adobe Reader, skal du kunne se at dokumentet er sertifisert av **Penneo e-signature service <penneo@penneo.com>**. Dette garanterer at innholdet i dokumentet ikke har blitt endret.

Det er lett å kontrollere de kryptografiske beviser som er lokalisert inne i dokumentet, med Penneo validator - <https://penneo.com/validator>



Årsregnskap 2022 Drammen Taxi Sa

Organisasjonsnr: 961 570 689



Resultatregnskap

Drammen Taxi Sa

Driftsinntekter og driftskostnader	Note	2022	2021
Salgsinntekt		137 216 820	112 783 325
Annen driftsinntekt		13 106 691	11 259 485
Sum driftsinntekter		150 323 511	124 042 810
Varekostnad		131 634 369	106 689 168
Lønnskostnad	2	10 382 469	9 703 545
Avskrivning av driftsmidler og immaterielle eiendeler	3, 4	615 591	617 870
Annen driftskostnad	2	6 719 034	5 817 121
Sum driftskostnader		149 351 463	122 827 705
Driftsresultat		972 048	1 215 105
Finansinntekter og finanskostnader			
Annen renteinntekt		34 853	23 773
Annen finansinntekt		4 045	0
Annen rentekostnad		129 363	106 354
Resultat av finansposter		-90 465	-82 581
Resultat før skattekostnad		881 583	1 132 524
Skattekostnad på resultat		259 098	63 374
Årsresultat		622 485	1 069 150
Overføringer			
Avsatt til annen egenkapital		622 485	1 069 150
Sum overføringer		622 485	1 069 150



Balanse Drammen Taxi Sa

Eiendeler	Note	2022	2021
Anleggsmidler			
<i>Immaterielle eiendeler</i>			
Konsesjoner, patenter o.l.	4	288 587	24 995
Sum immaterielle eiendeler		<u>288 587</u>	<u>24 995</u>
<i>Varige driftsmidler</i>			
Tomter, bygninger o.a. fast eiendom	3	4 439 128	4 811 068
Driftsløsøre, inventar o.a. utstyr	3	873 166	794 284
Sum varige driftsmidler		<u>5 312 294</u>	<u>5 605 352</u>
<i>Finansielle anleggsmidler</i>			
Investeringer i datterselskap	5	30 000	30 000
Investeringer i aksjer og andeler	5	1 705 700	1 735 700
Sum finansielle anleggsmidler		<u>1 735 700</u>	<u>1 765 700</u>
Sum anleggsmidler		<u>7 336 581</u>	<u>7 396 047</u>
Omløpsmidler			
<i>Varer</i>			
Lager av varer og annen beholdning		11 238	11 238
Sum varer		<u>11 238</u>	<u>11 238</u>
<i>Fordringer</i>			
Kundefordringer		9 804 252	8 376 498
Andre kortsiktige fordringer		307 815	349 047
Sum fordringer		<u>10 112 068</u>	<u>8 725 545</u>
<i>Bankinnskudd, kontanter o.l</i>			
Bankinnskudd, kontanter o.l.		13 236 660	14 099 668
Sum bankinnskudd, kontanter o.l		<u>13 236 660</u>	<u>14 099 668</u>
Sum omløpsmidler		<u>23 359 965</u>	<u>22 836 451</u>
Sum eiendeler		<u>30 696 546</u>	<u>30 232 498</u>



Balanse


Drammen Taxi Sa


Egenkapital og gjeld	Note	2022	2021
Egenkapital			
Innskutt egenkapital			
Selskapskapital	6	500 000	650 000
Sum innskutt egenkapital		500 000	650 000
Opptjent egenkapital			
Annen egenkapital		10 208 012	13 310 527
Sum opptjent egenkapital		10 208 012	13 310 527
Sum egenkapital		10 708 012	13 960 527
Gjeld			
Gjeld til kredittinstitusjoner		2 000 004	2 666 668
Sum annen langsiktig gjeld		2 000 004	2 666 668
Kortsiktig gjeld			
Leverandørgjeld		15 332 170	11 327 694
Betalbar skatt		259 098	63 374
Skyldig offentlige avgifter		1 444 908	817 373
Kortsiktig konserngjeld		35 407	220 039
Annen kortsiktig gjeld		916 948	1 176 823
Sum kortsiktig gjeld		17 988 530	13 605 303
Sum gjeld		19 988 534	16 271 971
Sum egenkapital og gjeld		30 696 546	30 232 498


Drammen,
Styret i Drammen Taxi Sa



Fatih Borucu
styremedlem


Muhamed
Muhamed Ahmed Osman
styremedlem


Jan Erik Jahnsen
daglig leder


Asif Ullah Khalil
styreleder


Nauman Sarwar
styremedlem


Bashir
Bashir Abdullahi Mohamed
styremedlem



Noter til regnskapet 2022

Note 1 Regnskapsprinsipper

Årsregnskapet er satt opp i samsvar med regnskapslovens bestemmelser. Det er utarbeidet etter norske regnskapsstandarder og anbefalinger til god regnskapsskikk.

Driftsinntekter

Inntektsføring ved salg av varer skjer på leveringstidspunktet. Tjenester inntektsføres etter hvert som de er levert.

Skatt

Skattekostnaden i resultatregnskapet omfatter både periodens betalbare skatt og endring i utsatt skatt. Utsatt skatt er beregnet med 22% på grunnlag av de midlertidige forskjeller som eksisterer mellom regnskapsmessige og skattemessige verdier, samt ligningsmessig underskudd til fremføring ved utgangen av regnskapsåret. Skatteøkende og skattereduserende midlertidige forskjeller som reverserer eller kan reversere i samme periode er utlignet og nettoført.

Klassifisering og vurdering av balanseposter

Anleggsmidler omfatter eiendeler bestemt til varig eie og bruk. Anleggsmidler er vurdert til anskaffelseskost. Varige driftsmidler balanseføres og avskrives over driftsmidlets økonomiske levetid. Varige driftsmidler nedskrives til gjenvinnbart beløp ved verdifall som forventes ikke å være forbigående. Gjenvinnbart beløp er det høyeste av netto salgsverdi og verdi i bruk. Verdi i bruk er nåverdi av fremtidige kontantstrømmer knyttet til eiendelen. Nedskrivninger reverseres når grunnlaget for nedskrivning ikke lenger er til stede.

Omløpsmidler og kortsiktig gjeld omfatter normalt poster som forfaller til betaling innen ett år etter balansedagen, samt poster som knytter seg til varekretsløpet. Omløpsmidler vurderes til laveste verdi av anskaffelseskost og antatt virkelig verdi.

Fordringer

Kundefordringer og andre fordringer oppføres til pålydende etter fradrag for avsetning til forventet tap. Avsetning til tap gjøres på grunnlag av en individuell vurdering for de enkelte fordringene.

Virksomhetsområder

Selskapets driftsinntekter er i hovedsak salg av transporttjenester. Geografisk driver selskapet sin virksomhet i Norge med hovedtyngden på Østlandsområdet.

Finansiell markedsrisiko

For vurdering av foretakets finansielle risiko vises til omtale i styrets årsberetning.

Pensjonsforpliktelser

Pensjonsforpliktelser finansiert over driften. Pensjonsordninger finansiert via sikrede ordninger er ikke balanseført. Pensjonspremien anses som pensjonskostnad og klassifiseres sammen med lønnskostnader.



Noter til regnskapet 2022

Note 2 Lønnskostnader, antall ansatte, godtgjørelser, lån til ansatte m.m.

Lønnskostnader	2022	2021
Lønninger og styrehonorar	8 383 478	7 659 887
Arbeidsgiveravgift	1 224 990	1 142 035
Pensjonskostnader	312 150	474 406
Avtalefestet pensjon	0	0
Andre ytelser	461 852	427 218
Sum	10 382 469	9 703 545
Gjennomsnittlig antall årsverk	17	17

OTP

Selskapet er pliktig til å ha tjenstepensjonsordning etter lov om obligatorisk tjenstepensjon. Selskapets pensjonsordninger tilfredsstiller kravene i denne lov.

Note 3 Varige driftsmidler

Varige driftsmidler er vurdert til historisk kostpris etter fradrag for avskrivninger. Avskrivningene er beregnet på grunnlag av kostpris og fordelt lineært over antatt økonomisk levetid.

	Annen fast eiendom	Tomter	Data-prosjekt	Driftsløsøre, inventar o.l.	Totalt
Anskaffelseskost 01.01	9 391 282	400 000	9 428 389	11 095 518	30 315 189
Tilgang				286 123	286 123
Avgang					0
Anskaffelseskost 31.12	9 391 282	400 000	9 428 389	11 381 641	30 601 312
Akk. av-/nedskrivninger	-5 352 144		-9 428 389	-10 508 486	-25 289 019
Akk. nedskrivning					0
Balanseført verdi 31.12	4 039 138	400 000	0	873 155	5 312 293
Årets avskrivninger	371 940	0	0	207 243	579 183
Årets nedskrivninger					0
Avskrivningssats	4%		20%	20 -33,33 %	
Avskrivningsplan	lineær		lineær	lineær	
Økonomisk levetid	25 år		5 år	3 - 5 år	
Endring i avskrivningsplan	Nei		Nei	Nei	



Noter til regnskapet 2022

Note 4 Immaterielle eiendeler

	Hjemmeside, app.	Totalt
Anskaffelseskost 01.01	482 691	482 691
Tilgang	300 000	300 000
Anskaffelseskost 31.12	782 691	782 691
Akk. av-/nedskrivninger	-494 102	-494 102
Balanseført verdi 31.12	288 589	288 589
Årets avskrivninger	36 408	36 408
Avskrivningssats	20%	
Avskrivningsplan	lineær	
Økonomisk levetid	5 år	
Endring i avskrivningsplan	Nei	



Noter til regnskapet 2022

Note 5 Investering i datterselskap, aksjer og andeler

Datterselskap

Datterselskapets navn	Forretningskontor	Eier/stemmeandel	Egenkapital pr. 01.01.	Årets resultat	Egenkapital pr. 31.12.
DT Regnskap AS	Drammen	100%	330 322	-61 506	268 717

Mellomværende med datterselskap utgjør:

	2022	2021
Fordringer	0	0
Gjeld	35 407	220 039

Konsernregnskap er ikke utarbeidet i medhold av regnskapsloven §3-8 da datterselskapet er av uvesentlig betydning for å bedømme konsernets stilling og resultat.

Aksjer i andre selskaper er oppført til historisk kost

Selskap	Aksjekapital	Pålydende	Antall	Bokført verdi
ITF AS	7 160 000	10	100 240	1 703 630
Taxi Depot AS	500 000	1	1 650	1 650
Byen Vår Drammen AS	350 000	10	42	420
Sum bokført verdi				1 705 700

Note 6 Selskapskapital og medlemmer

Selskapskapitalen i Drammen Taxi SA pr. 31.12.2022 eies av løyvehavere

Andelskapital	Antall	Pålydende	Balanseført
Hovedløyver	50	10 000	500 000

Antall andeler eid av medlemmer og styret/daglig leder jfr. regnskapsloven §7-26

Asif Ullah Khalil	styrets leder	1
Fatih Borocu	styremedlem	1
Muhamed Ahmed Osman	styremedlem	1
Nauman Sarwar	styremedlem	1
Bashir Abdullahi Mohamed	styremedlem	1
Abdullahi-Dagane Abdi	varamedlem	1
Melik Emre Kureci	varamedlem	1
Jan Erik Jahnsen	daglig leder	0