



## ÅRSREGNSKAPET FOR REGNSKAPSÅRET 2021 - GENERELL INFORMASJON

### Enheten

Organisasjonsnummer: 916 437 110  
Organisasjonsform: Samvirkeforetak  
Foretaksnavn: SUNNMØRE OG ROMSDAL FISKESALSLAG SA  
Forretningsadresse: Nedre Strandgate 4  
6004 ÅLESUND

### Regnskapsår

Årsregnskapets periode: 01.01.2021 - 31.12.2021

### Konsern

Morselskap i konsern: Nei

### Regnskapsregler

Regler for små foretak benyttet: Nei  
Benyttet ved utarbeidelsen av årsregnskapet til selskapet: Regnskapslovens alminnelige regler

### Årsregnskapet fastsatt av kompetent organ

Bekreftet av representant for selskapet: Benedikte Emblem  
Dato for fastsettelse av årsregnskapet: 01.03.2022

### Grunnlag for avgivelse

År 2021: Årsregnskapet er elektronisk innlevert  
År 2020: Tall er hentet fra elektronisk innlevert årsregnskap fra 2021

*Det er ikke krav til at årsregnskapet m.v. som sendes til Regnskapsregisteret er undertegnet. Kontrollen på at dette er utført ligger hos revisor/enhetens øverste organ. Sikkerheten ivaretas ved at innsender har rolle/rettighet for innsending av årsregnskapet via Altinn, og ved at det bekreftes at årsregnskapet er fastsatt av kompetent organ.*

Brønnøysundregistrene, 16.08.2023



## Resultatregnskap

Beløp i: NOK	Note	2021	2020
<b>RESULTATREGNSKAP</b>			
<b>Inntekter</b>			
Salgsinntekt	3	16 648 838	19 363 143
Annen driftsinntekt	14	4 356 474	5 148 280
<b>Sum inntekter</b>		<b>21 005 312</b>	<b>24 511 423</b>
<b>Kostnader</b>			
Lønnskostnad	4	9 759 083	9 455 559
Avskrivning på varige driftsmidler og immaterielle eiendeler	5	1 408 232	908 976
Annen driftskostnad	4,13,1 4	7 907 727	9 112 249
<b>Sum kostnader</b>		<b>19 075 043</b>	<b>19 476 783</b>
<b>Driftsresultat</b>		<b>1 930 269</b>	<b>5 034 639</b>
<b>Finansinntekter og finanskostnader</b>			
Annen finansinntekt	6	668 505	903 392
<b>Sum finansinntekter</b>		<b>0</b>	<b>0</b>
Annen finanskostnad	7	34 724	345 741
<b>Sum finanskostnader</b>		<b>0</b>	<b>0</b>
<b>Netto finans</b>		<b>633 781</b>	<b>557 650</b>
<b>Ordinært resultat før skattekostnad</b>		<b>2 564 050</b>	<b>5 592 290</b>
Skattekostnad på ordinært resultat	8	527 344	1 313 466
<b>Ordinært resultat etter skattekostnad</b>		<b>2 036 706</b>	<b>4 278 824</b>
<b>Årsresultat</b>		<b>2 036 706</b>	<b>4 278 824</b>
<b>Totalresultat</b>		<b>2 036 706</b>	<b>4 278 824</b>
<b>Overføringer og disponeringer</b>			
Overføringer til/fra annen egenkapital	10	2 036 706	4 278 823
<b>Sum overføringer og disponeringer</b>		<b>2 036 706</b>	<b>4 278 823</b>



## Balanse

Beløp i: NOK	Note	2021	2020
<b>BALANSE - EIENDELER</b>			
<b>Anleggsmidler</b>			
<b>Immaterielle eiendeler</b>			
Konsesjoner, patenter, lisenser, varemerker og lignende rettigheter	5	285 533	499 745
<b>Sum immaterielle eiendeler</b>		<b>285 533</b>	<b>499 745</b>
<b>Varige driftsmidler</b>			
Driftsløsøre, inventar, verktøy, kontormaskiner og lignende	5	8 768 586	8 310 597
<b>Sum varige driftsmidler</b>		<b>8 768 586</b>	<b>8 310 597</b>
<b>Finansielle anleggsmidler</b>			
Investeringer i aksjer og andeler	12	1 543 900	1 555 371
Andre fordringer	5	727 586	747 863
<b>Sum finansielle anleggsmidler</b>		<b>2 271 486</b>	<b>2 303 234</b>
<b>Sum anleggsmidler</b>		<b>11 325 605</b>	<b>11 113 576</b>
<b>Omløpsmidler</b>			
<b>Varer</b>			
<b>Sum varer</b>		<b>0</b>	<b>0</b>
<b>Fordringer</b>			
Kundefordringer	11	68 938 706	134 935 536
Andre fordringer		528 317	2 832 919
<b>Sum fordringer</b>		<b>69 467 023</b>	<b>137 768 455</b>
<b>Investeringer</b>			
<b>Sum investeringer</b>		<b>0</b>	<b>0</b>
<b>Bankinnskudd, kontanter og lignende</b>			
Bankinnskudd, kontanter og lignende	9	91 079 382	60 060 735
<b>Sum bankinnskudd, kontanter og lignende</b>		<b>91 079 382</b>	<b>60 060 735</b>
<b>Sum omløpsmidler</b>		<b>160 546 405</b>	<b>197 829 190</b>



## Balanse

Beløp i: NOK	Note	2021	2020
<b>SUM EIENDELER</b>		<b>171 872 010</b>	<b>208 942 766</b>
<b>BALANSE - EGENKAPITAL OG GJELD</b>			
<b>Egenkapital</b>			
<b>Innskutt egenkapital</b>			
Annen innskutt egenkapital		0	0
<b>Sum innskutt egenkapital</b>		<b>0</b>	<b>0</b>
<b>Opptjent egenkapital</b>			
Annen egenkapital	10	100 995 504	98 958 798
<b>Sum opptjent egenkapital</b>		<b>100 995 504</b>	<b>98 958 798</b>
<b>Sum egenkapital</b>		<b>100 995 504</b>	<b>98 958 798</b>
<b>Gjeld</b>			
<b>Langsiktig gjeld</b>			
Sum avsetninger for forpliktelser		0	0
Annen langsiktig gjeld			
<b>Sum annen langsiktig gjeld</b>		<b>0</b>	<b>0</b>
<b>Sum langsiktig gjeld</b>		<b>0</b>	<b>0</b>
<b>Kortsiktig gjeld</b>			
Leverandørgjeld		47 676 411	77 025 923
Betalbar skatt	8	528 138	1 313 466
Skyldige offentlige avgifter		15 571 771	18 201 607
Annen kortsiktig gjeld	14	7 100 187	13 442 971
<b>Sum kortsiktig gjeld</b>		<b>70 876 507</b>	<b>109 983 967</b>
<b>Sum gjeld</b>		<b>70 876 507</b>	<b>109 983 967</b>
<b>SUM EGENKAPITAL OG GJELD</b>		<b>171 872 011</b>	<b>208 942 765</b>



KPMG AS  
Langlandsveien 1  
6010 Ålesund

Telephone +47 45 40 40 63  
Fax +47 70 10 31 30  
Internet www.kpmg.no  
Enterprise 935 174 627 MVA

Til generalforsamlingen i Sunnmøre og Romsdal Fiskesalslag SA

## Uavhengig revisors beretning

### Konklusjon

Vi har revidert Sunnmøre og Romsdal Fiskesalslag SAs årsregnskap som består av balanse per 31. desember 2021, resultatregnskap og kontantstrømoppstilling for regnskapsåret avsluttet per denne datoen og noter til årsregnskapet, herunder et sammendrag av viktige regnskapsprinsipper.

Etter vår mening

- oppfyller årsregnskapet gjeldende lovkrav,
- gir årsregnskapet et rettviseende bilde av selskapets finansielle stilling per 31. desember 2021, og av dets resultater og kontantstrømmer for regnskapsåret avsluttet per denne datoen i samsvar med regnskapslovens regler og god regnskapsskikk i Norge.

### Grunnlag for konklusjonen

Vi har gjennomført revisjonen i samsvar med de internasjonale revisjonsstandardene International Standards on Auditing (ISA-ene). Våre oppgaver og plikter i henhold til disse standardene er beskrevet nedenfor under *Revisors oppgaver og plikter ved revisjonen av årsregnskapet*. Vi er uavhengige av selskapet slik det kreves i lov, forskrift og International Code of Ethics for Professional Accountants (inkludert internasjonale uavhengighetsstandarder) utstedt av the International Ethics Standards Board for Accountants (IESBA-reglene), og vi har overholdt våre øvrige etiske forpliktelser i samsvar med disse kravene. Innhentet revisjonsbevis er etter vår vurdering tilstrekkelig og hensiktsmessig som grunnlag for vår konklusjon.

### Øvrig informasjon

Styret og daglig leder (ledelsen) er ansvarlige for informasjonen i årsberetningen. Øvrig informasjon omfatter informasjon i årsrapporten bortsett fra årsregnskapet og den tilhørende revisjonsberetningen. Vår konklusjon om årsregnskapet ovenfor dekker ikke informasjonen i årsberetningen.

I forbindelse med revisjonen av årsregnskapet er det vår oppgave å lese årsberetningen. Formålet er å vurdere hvorvidt det foreligger vesentlig inkonsistens mellom årsberetningen og årsregnskapet og den kunnskap vi har opparbeidet oss under revisjonen av årsregnskapet, eller hvorvidt informasjon i årsberetningen ellers fremstår som vesentlig feil. Vi har plikt til å rapportere dersom årsberetningen fremstår som vesentlig feil. Vi har ingenting å rapportere i så henseende.

Basert på kunnskapen vi har opparbeidet oss i revisjonen, mener vi at årsberetningen

- er konsistent med årsregnskapet og
- inneholder de opplysninger som skal gis i henhold til gjeldende lovkrav.

### Ledelsens ansvar for årsregnskapet

Ledelsen er ansvarlig for å utarbeide årsregnskapet og for at det gir et rettviseende bilde i samsvar med regnskapslovens regler og god regnskapsskikk i Norge. Ledelsen er også ansvarlig for slik internkontroll som den finner nødvendig for å kunne utarbeide et årsregnskap som ikke inneholder vesentlig feilinformasjon, verken som følge av misligheter eller utilsiktede feil.

Ved utarbeidelsen av årsregnskapet må ledelsen ta standpunkt til selskapets evne til fortsatt drift og opplyse om forhold av betydning for fortsatt drift. Forutsetningen om fortsatt drift skal legges til grunn for årsregnskapet så lenge det ikke er sannsynlig at virksomheten vil bli avvirket.

KPMG AS, a Norwegian limited liability company and member firm of the KPMG network of independent member firms affiliated with KPMG International Cooperative ("KPMG International"), a Swiss entity

Statsautoriserte revisorer medlemmer av Den norske Revisorforening

Offices in:

Oslu	Elverum	Mo i Rana	Stord
Alla	Finnshies	Molde	Straume
Arlesjell	Flåmher	Skien	Tromsø
Bæiger	Haugesund	Sandnessjørd	Tromsøent
Bude	Knarvik	Sandnessjøen	Tynset
Dræmten	Kristiansand	Stavanger	Ålesund



## Revisors oppgaver og plikter ved revisjonen av årsregnskapet

Vårt mål er å oppnå betryggende sikkerhet for at årsregnskapet som helhet ikke inneholder vesentlig feilinformasjon, verken som følge av misligheter eller utilsiktede feil, og å avgi en revisjonsberetning som inneholder vår konklusjon. Betryggende sikkerhet er en høy grad av sikkerhet, men ingen garanti for at en revisjon utført i samsvar med ISA-ene, alltid vil avdekke vesentlig feilinformasjon som eksisterer. Feilinformasjon kan oppstå som følge av misligheter eller utilsiktede feil. Feilinformasjon blir vurdert som vesentlig dersom den enkeltvis eller samlet med rimelighet kan forventes å påvirke økonomiske beslutninger som brukerne foretar basert på årsregnskapet.

Som del av en revisjon i samsvar med ISA-ene, utøver vi profesjonelt skjønn og utviser profesjonell skepsis gjennom hele revisjonen. I tillegg:

- identifiserer og vurderer vi risikoen for vesentlig feilinformasjon i regnskapet, enten det skyldes misligheter eller utilsiktede feil. Vi utformer og gjennomfører revisjonshandlinger for å håndtere slike risikoer, og innhenter revisjonsbevis som er tilstrekkelig og hensiktsmessig som grunnlag for vår konklusjon. Risikoen for at vesentlig feilinformasjon som følge av misligheter ikke blir avdekket, er høyere enn for feilinformasjon som skyldes utilsiktede feil, siden misligheter kan innebære samarbeid, forfalskning, bevisste utelatelser, uriktige fremstillinger eller overstyring av internkontroll.
- opparbeider vi oss en forståelse av den interne kontroll som er relevant for revisjonen, for å utforme revisjonshandlinger som er hensiktsmessige etter omstendighetene, men ikke for å gi uttrykk for en mening om effektiviteten av selskapets interne kontroll.
- evaluerer vi om de anvendte regnskapsprinsippene er hensiktsmessige og om regnskapsestimatene og tilhørende noteopplysninger utarbeidet av ledelsen er rimelige.
- konkluderer vi på hensiktsmessigheten av ledelsens bruk av fortsatt drift-forutsetningen ved avleggelsen av årsregnskapet, basert på innhentede revisjonsbevis, og hvorvidt det foreligger vesentlig usikkerhet knyttet til hendelser eller forhold som kan skape tvil av betydning om selskapets evne til fortsatt drift. Dersom vi konkluderer med at det eksisterer vesentlig usikkerhet, kreves det at vi i revisjonsberetningen henleder oppmerksomheten på tilleggsopplysningene i årsregnskapet, eller, dersom slike tilleggsopplysninger ikke er tilstrekkelige, at vi modifiserer vår konklusjon. Våre konklusjoner er basert på revisjonsbevis innhentet inntil datoen for revisjonsberetningen. Etterfølgende hendelser eller forhold kan imidlertid medføre at selskapet ikke fortsetter driften.
- evaluerer vi den samlede presentasjonen, strukturen og innholdet i årsregnskapet, inkludert tilleggsopplysningene, og hvorvidt årsregnskapet gir uttrykk for de underliggende transaksjonene og hendelsene på en måte som gir et rettviseende bilde.

Vi kommuniserer med styret blant annet om det planlagte omfanget av revisjonen og til hvilken tid revisjonsarbeidet skal utføres. Vi utveksler også informasjon om forhold av betydning som vi har avdekket i løpet av revisjonen, herunder om eventuelle svakheter av betydning i den interne kontrollen.

Ålesund, 30. mars 2022  
KPMG AS

Vegard Andorsen  
Statsautorisert revisor



## Styrets beretning for 2021.

### Virksomheten.

Sunnmøre og Romsdal Fiskesalslag SA (Surofi) ble stiftet den 24. juli 1945 og har som formål å drive førstehåndsomsetning av viltlevende marine ressurser med hjemmel i gjeldende lov og forskrift(er). Surofi er et samvirkeforetak i henhold til bestemmelser i samvirkeloven.

Lov om førstehåndsomsetning av viltlevende marine ressurser (fiskesalslagslova) er hjemmelslov for virksomheten i Surofi. Virksomheten omfatter omsetning av marine ressurser som landes i Sunnmøre og Romsdal med unntak av navngitte pelagiske arter.

I tillegg til salgsvirksomheten ivaretar Surofi ulike forvaltningsoppgaver, der spesielt arbeidet med ressurskontroll er særlig viktig og omfattende. Dette området har hatt økt prioritet de senere årene.

Innkrevning av offentlige avgifter knyttet til førstehåndsomsetningen er også en del av salgslagets forvaltningsoppgaver. Surofi driver i tillegg en betydelig informasjonsvirksomhet.

Fisker, fanger eller oppdretter som leverer viltlevende marine ressurser gjennom Surofi og som har bolig eller forretningsadresse i Sunnmøre og Romsdal, kan være medlem av foretaket.

Virksomheten drives fra kontorer i Ålesund sentrum.

Styret bekrefter at det er grunnlag for fortsatt drift, og årsregnskapet er avgitt under den forutsetning.

### Omsetning og marked.

Omsetningen i Surofi i 2021 kom ut på 2 222 mill. kr., en nedgang på 318 mill. kr. (- 13 %) fra 2020. Kvantumet gikk ned fra 157 000 tonn i 2020 til 144 000 tonn i 2021 (- 9 %). I tillegg var gjennomsnittsprisen 4 % lavere enn året før. Manglende fiskeriavtale med Storbritannia og relativt dårlig høstfiske etter torsk i Barentshavet for havfiskeflåten er hovedårsakene til omsetningsnedgangen. Det aller meste av omsetningen i Surofi kommer fra norske fartøy. I 2021 utgjorde landinger fra utenlandske fartøy 7 mill. kr. (0,3 % av omsetningen). Tilsvarende tall i 2020 var 19 mill. kr. (0,7 %).

I tillegg til fisk og skalldyr ble det omsatt 20 000 tonn tare, som er en nedgang på 2 000 tonn fra året før.

Selv om etterspørselen etter fisk viste positiv utvikling i andre halvår 2020 og som følge av det stigende priser, startet året 2021 med lavere prisnivå på de aller fleste arter enn før pandemiutbruddet et år tidligere. På den viktigste hvitfiskarten, torsk, var det også klart fallende priser gjennom vintersesongen 2021. Prisnedgang gjennom vinteren, da det landes svært mye torsk fra kystflåten, er ikke uvanlig. Økt torskekvote kombinert med usikkerhet om den videre utvikling av koronapandemien virket også negativt på prisutviklingen i sesongen. Det viste seg imidlertid at svært mye torsk gikk ut i ferskmarkedet samtidig som etterspørselen etter torsk til andre anvendelser også gradvis tok seg opp. Fra starten av 2. kvartal førte dette til markert stigning i torskeprisene. Dette fortsatte gjennom hele året, særlig for de største sorteringene.

Svakt torskefiske for havfiskeflåten på slutten av året bidro også til prisoppgangen i tillegg til stor etterspørsel. På tross av prisoppgangen gjennom året, var torskeprisen i Surofi i gjennomsnitt 9 % lavere i 2021 enn i 2020. Dette kombinert med nedgang på vel 7 000 tonn (- 19 %) i kvantum førte til at omsetningen av torsk gikk ned med 256 mill. kr. til 707 mill. kr. Torsk var likevel arten med høyest omsetningsverdi.

Omsetningen av sei i Surofi ble i 2021 negativt påvirket av at Norge og Storbritannia ikke ble enig om en fiskeriavtale om kvotebytte og gjensidig soneadgang etter Brexit. Dette medførte at seifisket i Nordsjøen ble redusert med nærmere 20 000 tonn fra året før og den fastsatte kvoten ble langt fra tatt. Dette var årsaken til at omsatt kvantum av sei i Surofi gikk ned med 12 000 tonn sammenlignet med 2020. Etterspørselen etter sei var god. Om lag 2/3 av all sei som landes i Norge blir bearbeidet til klippfisk, og dette markedet utviklet seg positivt. Produsentene av klippfisk kjøpte derfor mye av råstoffet. Prisene i Surofi var stigende gjennom hele året og var mot slutten av året på alle sorteringer høyere enn før pandemien vinteren 2020, og særlig på de største sorteringene. Prisøkningen gjennom året førte også til at gjennomsnittsprisen på all sei som ble omsatt i Surofi i 2021, steg med 6 % sammenlignet med året før. Dette kompenserte likevel ikke for volumsvikten, slik at omsetningsverdien gikk ned med 14 % til 602 mill. kr.

Selv om den fastsatte hysekvoten for 2021 på langt nær ble tatt, så økte landingene av hyse i Norge i 2021. I Surofi økte kvantumet med nær 3 000 tonn (18 %) til 17 000 tonn. Det har vært stor forskjell i prisene på den største og den minste hysa, både line- og trålfanget. Stor hyse, som i hovedsak selges i Europa, har hatt god etterspørsel og priser på linje med tiden før coronautbruddet i 2020. Mot slutten av 2021 steg prisene betydelig som følge av liten tilgang. For den minste hysa har markedet vært vesentlig vanskeligere siden denne i stor grad eksporteres til Kina for foredling. Importregimet i Kina under koronapandemien har skapt stor usikkerhet for eksportørene og etterspørselen og prisene har derfor vært vesentlig lavere enn før pandemien startet. I gjennomsnitt var prisen på omsatt hyse i Surofi bare marginalt lavere enn året før. Omsetningsverdien på hyse økte med 46 mill. kr. til 315 mill. kr.

Den manglende fiskeriavtalen med Storbritannia førte også til at fisket av lange ble betydelig redusert, fordi autolineflåten ikke kunne fangste på de tradisjonelle fangstfeltene i Nordsjøen. Nedgangen i Surofi var på nesten 3 000 tonn (- 43 %). Til gjengjeld førte dette til en prisoppgang på om lag 15 %. Også prisene på brosme viste god utvikling, med økning på 38 %. For snabeluer ble det som følge av økte kvoter landet 6 000 tonn mer kvantum i Surofi (41 %) enn året før, slik at totalt kvantum passerte 20 000 tonn. Markedet var imidlertid svært vanskelig, også dette i hovedsak på grunn av vanskene med eksport til Kina. Dette førte til at rederiene lagret fisk i en periode i påvente av salg. Prisene på snabeluer gikk i gjennomsnitt ned med 24 %. Også for vanlig uer (*norvegicus*) var det betydelig prisfall. For øvrige arter har det vært svært varierende prisutvikling.

Styret konstaterer at koronapandemien også i 2021 har satt sitt preg på markeds- og prisutviklingen, men særlig mot slutten av året og dermed i overgangen til 2022 synes effekten av pandemien å være betydelig redusert og markedene jevnt over i god balanse.

#### **Omsetningssystemet**

Surofi har i 2021 sammen med Norges Råfisklag og Vest-Norges Fiskesalslag arbeidet videre med gjennomføring av endringer i omsetningssystemet for fryst hvitfisk.



Med virkning fra 01.10.2021 ble regelverket for overtakelse av egen fangst for fartøy som fryser fangsten om bord endret. Egenovertakelse som omsetningsform ble fra da begrenset til ombordproduserte, foredlede produkter av fisk og skalldyr som filét, konsumpakket skalldyr, biprodukter, hvalkjøtt mv. Endringen gjelder alle fiskeslag.

Fra og med kvoteåret 2022 er det innført auksjonsplikt på 50 % av kvoten på torsk og sei. Det er samtidig innført nasjonale referansepriser knyttet til alle produkter som omfattes av auksjonsplikten og det er gjort endringer i auksjonsregelverket.

Styret er opptatt av å sikre mest mulig åpen konkurranse i førstehåndsmarkedet og er tilfreds med at de tre salgslagene nå har iverksatt endringer i omsetningssystemet som vil bidra til at mer råstoff blir tilbudt i auksjonen. Andelen av kvantum fryst fisk som ble omsatt på auksjon i Surofi gikk i 2021 ned fra 54 til 47 %.

Det har heller ikke i 2021 vært endringer i systemet for fastsettelse av minstepris, og som tidligere er det i Surofi bare fastsatt minstepriser for fersk fisk. Det dynamiske minsteprissystemet for sei, torsk og lyr har fortsatt fungert godt. På andre arter har minsteprisene vært forhandlet på vanlig måte. Noen minstepriser har vært suspendert på grunn av vanskelige markedsforhold, særlig i starten av året.

## Kontrollvirksomheten

Koronapandemien har begrenset mulighetene for fysiske kontroller ved landing gjennom 2021. Surofi har fulgt de instruksjoner som Fiskeridirektoratet har iverksatt. På øvrige områder har fiskerikontrollen vært prioritert som tidligere.

Styret er opptatt av at salgslagenes rolle i fiskerikontrollen skal videreføres og har gjennom samarbeidsorganet Norsk Villfisk fulgt opp arbeidet med fremtidens fiskerikontroll i tråd med dette målet. Surofi har også brukt betydelige ressurser på samarbeidet med Fiskeridirektoratet i forbindelse med etablering av nytt kvoteregister og utvikling av Surofi sin egen digitale plattform knyttet til kontrollområdet.

Surofi har etter avtale med fiskerimyndighetene beregnet kvoteoverføringen av torsk fra 2020 til 2021 og fra 2021 til 2022 for fartøyer registrert i Surofi sitt distrikt.

## Økonomisk stilling og resultat.

Provisjonsinntektene var i 2021 16,6 mill. kr., ned fra 19,4 mill. kr. i 2020. Provisjonen beregnes av omsetningen, og utgjorde 0,75 % i gjennomsnitt for 2021. Provisjonssatsene har ikke vært endret, og nedgangen i inntekter skyldes lavere omsetning. Andre driftsinntekter utgjorde 4,4 mill. kr. mot 5,1 mill. kr. i 2020. Den største posten under andre driftsinntekter er inntektsføring av inntrukne midler, som har en direkte motpost i form av kostnader for kontrollvirksomheten. Denne posten utgjorde i 2019 2,9 mill. kr., som er en nedgang fra 3,6 mill. kr. i 2020.

Driftskostnadene utgjorde 19,1 mill. kr., som er 0,4 mill. kr. lavere enn året før. Koronapandemien har også i 2021 medført mindre aktivitet på noen områder, i tillegg har kostnadene til kontroll gått ned. Avskrivningene har økt som følge av at nytt salgssystem ble satt i drift.



Driftsresultatet for 2021 viser 1,9 mill. kr. mot 5,0 mill. kr. året før. Forklaringen på nedgangen er mindre inntekter som følge av lavere omsetning mens lavere driftskostnader trekker i positiv retning.

Netto finansinntekter var uendret fra året før på 0,6 mill. kr.

Resultatet før skatt viser 2,6 mill. kr. mot 5,6 mill. kr. i 2020. Årsresultatet ble 2,0 mill. kr. i 2021, en reduksjon fra 4,3 mill. kr. i 2020.

Styret er, med utgangspunkt i relativt lav omsetning, likevel tilfreds med det oppnådde resultatet.

Egenkapitalen var 101,0 mill. kr. pr. 31.12.2021, tilsvarende 59 % av totalkapitalen. Omsetningen varierer mye gjennom året og totalkapitalen var unormalt lav ved årsskiftet.

## Forskning og utvikling

Videreutvikling av de IT-baserte systemene har også i 2021 hatt høy prioritert. Nytt arbeidsverktøy i salgsprosessen ble satt i drift. I tillegg har det pågått en kontinuerlig forbedring av systemer knyttet til kvotekontrollen og datautvekslingen med Fiskeridirektoratet. Dette arbeidet vil fortsette i 2022. I tillegg vil Surofi prioritere modernisering av systemene for samhandlingen med kjøpere, leverandører og andre samarbeidspartnere.

## Finansiell risiko.

Resultatet i Surofi er svært avhengig av omsetningen, siden inntektene er på provisjonsbasis. Både kvantumnedgang og prisfall i markedet kan gi store utslag. Koronapandemien viste at markeder fort kan snu i negativ retning og at flere års prisoppgang fort kan bli borte når etterspørselen svikter. Styret understreker derfor at finansiell soliditet for Surofi er viktig, slik at virksomheten ikke blir for sårbar av redusert inntjening.

Fra måned til måned varierer omsetningen mye, og utestående fordringer på kjøperne svinger i samme takt. 31.12.2021 var de utestående fordringene 69 mill. kr., som er unormalt lavt i forhold til tidligere årsskifter og ellers i året. Risikoen i fordringene er først og fremst knyttet til de kjøpere som stiller sikkerhet i form av kredittforsikring, hvor Surofi har 10 % egenrisiko (+ eventuelle rentekrav) slik vanlig er for denne type forsikringer. Det har ikke vært tap på utestående fordringer i 2021. Historiske erfaringer viser imidlertid at den økonomiske situasjonen fort kan endres som følge av markedssvingninger, endringer i valutamarkedet med mer. Dette påvirker vår finansielle risiko og kan påføre Surofi tap.

Surofi har 31.12.2021 en arbeidskapital på 89,7 mill. kr., en forbedring på 1,9 mill. kr. fra foregående årsskifte. Arbeidskapitalen benyttes til å finansiere utestående fordringer til kjøperne. Til finansiering av virksomheten har Surofi i tillegg en driftsfinansieringsramme på 150 mill. kr. hos vår bankforbindelse, som benyttes i de periodene hvor omsetningen er høyest.

## Arbeidsmiljø og ytre miljø.

Surofi hadde 11 ansatte, tilsvarende 10,7 årsverk, den 31.12.2021.



Sykefraværet i 2021 var 4,2 %, en økning fra 2,3 % i 2020. Det ble ikke registrert noen personskader.

Surofis virksomhet forurenses ikke det ytre miljø.

## Likestilling

Det var 7 kvinner og 4 menn ansatt i Surofi pr. 31.12.2021. Av styrets 7 medlemmer er én kvinne (representant for de ansatte). Styret har besluttet å legge frem forslag om endringer i vedtektene til årsmøtet i 2022 for å bidra til bedre kjønnsmessig balanse i styret. Det er også avholdt møte med eierorganisasjonene som nominerer kandidater til styret.

## Diskriminering

Surofi legger vekt på å etterkomme formålet i Diskrimineringsloven og Diskriminerings- og tilgjengelighetsloven. Gjennom utforming av arbeidsoppgaver, arbeidstid og arbeidsplasser bestreber selskapet seg på å legge til rette for personer med nedsatt funksjonsevne. Selskapet har som mål at ansatte uavhengig av etnisitet, religion mv gis like rettigheter og muligheter for utvikling.

## Styreansvarsforsikring

Surofi har tegnet styre- og ledelseansvarsforsikring. Forsikringen dekker etter nærmere vilkår eventuelt personlig erstatningsansvar overfor tredjemann for styremedlemmer, varamedlemmer til styret og administrerende direktør i egenskap av sine verv.

## Fremtidsutsikter

De norske kvotene av både torsk og hyse går isolert sett ned med totalt om lag 130 000 tonn i 2022. Kvotene ble imidlertid ikke tatt i 2021. Når overførte restkvoter legges til årets kvoter, kan det – om disse blir tatt – forventes et tilnærmet likt fangstkvantum i år som i fjor. Styret bemerker imidlertid at dårligere fiske i Barentshavet de siste årene og signalene fra forskerne tilsier større risiko enn tidligere for at kvotene ikke blir tatt. For sei er det er det noe økning nord for 62 graden, mens kvoten i Nordsjøen går ned. Det er imidlertid inngått ny fiskeritavtale med Storbritannia for 2022, som gjør det mer sannsynlig at hele denne kvoten blir tatt. Av sei kan det derfor også forventes omtrent samme fangstkvantum som i fjor. I tillegg forventes avtalen med Storbritannia å bidra til mer normal fangst av lange og brosme, og dermed også et mer normalt driftsmønster for autolineflåten. Kvoten av snabeluer er stabil i 2022 etter flere år med økning.

Markedssituasjonen er i starten av 2022 svært god med betydelig høyere priser enn for ett år siden. Styret tar imidlertid høyde for at geopolitisk uro, valutasvingninger, nye mutanter av koronaviruset og andre forhold er faktorer som fort kan endre markedsbildet. Bortfall av MSC-sertifisering på kystnær fangst av torsk og hyse kan ytterligere påvirke markedet negativt gjennom vintersesongen, selv om det så langt ikke har gitt synlige utslag.

Styret forventer med utgangspunkt i den samlede kvotesituasjonen og markedsbildet at omsetningen i Surofi vil bli høyere i 2022 enn i fjor.



Styret vil takke fiskere, kjøpere og offentlige fiskerimyndigheter for et godt samarbeid også i 2021.

Ålesund, 1. mars 2022



Sigvald Sævik  
Nestleder



Helge Lønnes  
Styremedlem




Tore Harald Roaldsnes  
Styreleder



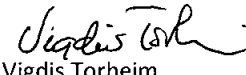
Leif Steinar Alnes  
Styremedlem




Remi Teistklubb  
Styremedlem



Jon Grimstad  
Styremedlem



Vigdis Torheim  
Styremedlem/Ansattrepr.



Sveinung Flem  
Adm. dir.



## Resultatregnskap

	Note	2021	2020
Omsetning gjennom laget - fakturert	2	-2 222 678 493	-2 540 433 317
Omsetning gjennom laget - avregnet	2	2 222 678 493	2 540 433 317
Provisjon	3	16 648 838	19 363 143
Andre driftsinntekter	14	4 356 474	5 148 280
<b>Sum driftsinntekter</b>		<b>21 005 312</b>	<b>24 511 423</b>
Lønnskostnad	4	9 759 083	9 455 559
Avskrivning varige driftsmidler	5	1 408 232	908 976
Annen driftskostnad	4,13,	7 907 727	9 112 249
<b>Sum driftskostnad</b>		<b>19 075 043</b>	<b>19 476 783</b>
<b>Driftsresultat</b>		<b>1 930 269</b>	<b>5 034 639</b>
Annen finansinntekt	6	668 505	903 392
Annen finanskostnad	7	34 724	345 741
<b>Sum netto finansposter</b>		<b>633 781</b>	<b>557 650</b>
<b>Ordinært resultat før skattekostnad</b>		<b>2 564 050</b>	<b>5 592 290</b>
Skattekostnad på ordinært resultat	8	527 344	1 313 466
<b>Ordinært resultat</b>		<b>2 036 706</b>	<b>4 278 824</b>
<b>Årsresultat</b>		<b>2 036 706</b>	<b>4 278 824</b>
Overført annen egenkapital	10	2 036 706	4 278 823
<b>Sum disponert</b>		<b>2 036 706</b>	<b>4 278 823</b>




## Balanse

	Note	2021	2020
<b>EIENDELER</b>			
<b>Anleggsmidler</b>			
<b>Immaterielle eiendeler</b>			
Konsesjoner, patenter, lisenser o.l.	5	285 533	499 745
<b>Sum immaterielle eiendeler</b>		<b>285 533</b>	<b>499 745</b>
<b>Varige driftsmidler</b>			
Driftsløsøre, inventar, kontormaskiner o.l.	5	8 768 586	8 310 597
<b>Sum varige driftsmidler</b>		<b>8 768 586</b>	<b>8 310 597</b>
<b>Finansielle anleggsmidler</b>			
Investeringer i aksjer og andeler	12	1 543 900	1 555 371
Andre langsiktige fordringer	5	727 586	747 863
<b>Sum finansielle anleggsmidler</b>		<b>2 271 486</b>	<b>2 303 234</b>
<b>Sum anleggsmidler</b>		<b>11 325 605</b>	<b>11 113 576</b>
<b>Omløpsmidler</b>			
<b>Fordringer</b>			
Kundefordringer og egenovertagelse	11	68 938 706	134 935 536
Andre fordringer		528 317	2 832 919
<b>Sum fordringer</b>		<b>69 467 023</b>	<b>137 768 455</b>
<b>Bankinnskudd, kontanter o.l.</b>	<b>9</b>	<b>91 079 382</b>	<b>60 060 735</b>
<b>Sum omløpsmidler</b>		<b>160 546 405</b>	<b>197 829 190</b>
<b>SUM EIENDELER</b>		<b>171 872 010</b>	<b>208 942 766</b>

**Balanse**


	Note	2021	2020
<b>EGENKAPITAL OG GJELD</b>			
<b>Egenkapital</b>			
Opptjent egenkapital			
Annen egenkapital	10	100 995 504	98 958 798
<b>Sum opptjent egenkapital</b>		<b>100 995 504</b>	<b>98 958 798</b>
<b>Sum egenkapital</b>		<b>100 995 504</b>	<b>98 958 798</b>
<b>Gjeld</b>			
<b>Kortsiktig gjeld</b>			
Skyldig fiskere og andre leverandører		47 676 411	77 025 923
Betalbar skatt	8	528 138	1 313 466
Skyldige offentlige avgifter		15 571 771	18 201 607
Annen kortsiktig gjeld	14	7 100 187	13 442 971
<b>Sum kortsiktig gjeld</b>		<b>70 876 507</b>	<b>109 983 967</b>
<b>Sum gjeld</b>		<b>70 876 507</b>	<b>109 983 967</b>
<b>SUM EGENKAPITAL OG GJELD</b>		<b>171 872 011</b>	<b>208 942 765</b>

Ålesund, 31.12.2021 / 01.03.2022  
Styret for Sunnmøre og Romsdal Fiskeselslag SA

Tore Harald Roaldsnes  
Styrets leder



Sigvald Sævik  
Nestleder



Leif Steinar Aines  
Styremedlem



Jon Grimstad  
Styremedlem



Remi Teistkubb  
Styremedlem



Helge Lønnes  
Styremedlem



Vigdis Torheim  
Styremedlem/ansattrepr.



Sveinung Flørø  
Adm.dir.



## Note 1 Regnskapsprinsipper

Årsregnskapet er satt opp i samsvar med regnskapslovens bestemmelser og god regnskapskikk.

### Driftsinntekter

Lagets driftsinntekter består av lagsavgift, og andre driftsinntekter.

Driftsinntekter er vurdert til virkelig verdi av vederlaget, netto etter fradrag for merverdiavgift og inntektsføres i takt med utførelsen.

### Klassifisering av balanseposter

Eiendeler og gjeld som knytter seg til varekretsløpet og poster som forfaller til betaling innen ett år etter balansedagen, er klassifisert som omløpsmidler/ kortsiktig gjeld. Andre eiendeler er vurdert som anleggsmidler.

### Varige driftsmidler

Varige driftsmidler balanseføres til anskaffelseskost og avskrives til restverdi over driftsmidlenes forventede utnyttbare levetid.

### Kundefordringer

Kundefordringer føres opp i balansen etter fradrag for avsetning til forventet tap.

Avsetning til tap gjøres på grunnlag av individuell vurdering av de enkelte postene. I tillegg gjøres for de øvrige kundefordringer en uspesifisert avsetning for å dekke antatt tap.

### Pensjoner

Selskapet har etablert foretakspensjon i samsvar med gjeldende regelverk og har i tillegg en kollektiv livrente og AFP.

### Skatter

Skattekostnaden i resultatregnskapet gjelder betalbare inntektsskatt og formuesskatt.

## Note 2 Omsetning

	2021	2020
Avgiftspliktig omsetning	2 054 145 933	2 249 396 397
Avgiftsfri omsetning	6 279 417	19 291 914
Eksport	156 370 877	265 363 695
Tare	5 882 267	6 381 310
	<u>2 222 678 493</u>	<u>2 540 433 317</u>

Omsetning gjennom laget presenteres for informasjonsformål og utgjør verdien av førstehåndssatt hvitfisk og skalldyr landet i Sunnmøre og Romsdal Fiskesalslags geografiske virkeområde.

## Note 3 Provisjonsinntekter

	2021	2020
Provisjon av avgiftspliktig omsetning	15 362 955	17 178 416
Provisjon av avgiftsfri omsetning	47 096	119 978
Provisjon av eksport	1 168 198	1 988 175
Provisjon tare	70 589	76 574
	<u>16 648 838</u>	<u>19 363 143</u>

Gjennomsnitt provisjonsats 0,75 0,75

Covid-19 pandemien preget fortsatt markedet i starten av 2021, først og fremst i form av lavere priser enn før pandemiutbruddet i mars 2020. Selv om takten i gjenåpningen av samfunnet over hele verden delvis har blitt reversert av nye mutanter, har markedet for sjømat utviklet seg sterkt gjennom 2021 med god etterspørsel og stigende priser. Med de erfaringer vi nå har med markedsutviklingen og håndteringen av pandemien vurderer vi risikoen i sjømatmarkedet knyttet til covid-19 pandemien som liten. Eventuelle nye mutanter med betydelig fare for liv og helse kan øke risikoen.

**Note 4 Lønnskostnader/antall ansatte/godtgjørelser/lån til ansatte/nærstående parter.**

	2021	2020
Lønninger	6 961 730	6 675 644
Arbeidsgiveravgift	1 250 961	1 131 392
Pensjonskostnader	1 123 594	1 103 393
Andre ytelser	422 797	545 131
Sum lønnskostnader	9 759 083	9 455 559

Antall årsverk i år 2021 var 10,7

Lønninger på ca 5,48 mill kr er redusert med kr 424.036,- som er belastet kontrollvirksomheten i tråd med brev fra Fiskeri- og kystdepartementet av 18.jan 2008.

Samlet lån til ansatte var pr 31.12.21: kr 627.586,-

Som nærstående parter regnes selskapets ledelse og styremedlemmer.

Lønn til daglig leder kr 1.775.609,- er inkludert skattepliktig del av forsikringer og elektronisk kommunikasjon. Annen godtgjørelse som bilgodtgjørelse, diett etc utgjør kr 984,-.

Godtgjørelse til styret kr 414.500,- hvorav kr 111.000,- er lønn til styreleder.

Revisjonshonorar utgjør kr 147.000,- hvorav kr 70.250,- gjelder bistand og rapportering ved møter og annet arbeid.

Selskapet er pliktig til å ha tjenestepensjon etter lov om obligatorisk tjenestepensjon. Selskapet har en innskuddsbasert ordning som oppfyller kravene til denne lov.

Kostnadene til foretakspensjon var i år 2021 kr 514.163,-.

Selskapet tar del i den generelle AFP ordningen med de plikter og rettigheter dette medfører og kr 76.737,- er kostnadsført AFP i 2021.

Premie til IPA innskuddspensjonsavtale utgjorde kr 451.863,-.

**Note 5 Varige driftsmidler**

	Omb. Kontorlokalet	Edb-utstyr/prog/nettside	Sum
Anskaff.kost 01.01.21	1 266 214	17 252 413	18 518 627
Tilgang		2 725 626	2 725 626
Avgang	0	0	0
Anskaff.kost 31.12.21	1 266 214	19 978 039	21 244 253
Samlede avskrivninger	-920 378	-11 269 753	-12 190 131
Bokført verdi 31.12.21	345 835	8 708 286	9 054 119
Årets avskrivninger	43 236	2 438 613	2 481 849

Driftsmidlene blir i 2021 lineært avskrivet over 3,33år, 5 år og 10 år.

Avskrivninger som gjelder kontrollinvesteringer kr 1.073.617,- er i regnskapet presentert under andre driftskostnader.

**Note 6 Finansinntekter**

	2021	2020
Rente fra kjøpere	232 305	
Rente ved forskudd til fiskere	128 648	321 747
Rente bank mm	307 552	581 645
SUM	668 505	903 392

**Note 7 Finanskostnader**

	2021	2020
Renter til kjøpere		302 547
Renter kassekreditt	34 724	38 588
Andre finanskostnader		4 606
SUM	34 724	43 195





Note 12 Aksjer og andeler			2021	2020
	ANTALL	PÅLYDENDE		
Fiskernes Hus AS	135 aksjer	KR 1000.-	981 900	981 900
Ålesund Storhall AS	500 aksjer	KR 1000.-	500 000	500 000
Den Norske Matfestival	40 aksjer	KR 1000.-	40 000	40 000
Andel CatchCertificate SA	1 andel	KR 32.000,-	32 000	32 000
Andel Norsk Villfisk SA	1 andel	KR 10 000,-	10 000	10 000
<b>SUM</b>			<b>1 563 900</b>	<b>1 563 900</b>

#### Note 13: Leiekontrakter:

	Leieperiode	Årlig leie
Selskapet leier kontorlokaler i Ålesund	1/6 1994 ==>	402 400

#### Note 14 : Driftskostnader:

##### Kontrollvirksomhet:

Selskapet er pålagt kontrolloppgaver i henhold til havressursloven og fiskesalgslagsloven. Verdien av inndratte midler kan benyttes til å finansiere kontrollvirksomheten.

	2021	2020
Inntekter fra kontrollvirksomheten	2 939 817	3 582 098
Kostnader i forbindelse med kontrollvirksomheten	2 939 817	3 582 098

##### Transaksjoner med faglag/eierorganisasjoner i 2021

Norges Fiskerilag - Prosjektsamarbeid (herunder miljøsertifisering og miljørådgiver)

**Sum overføringer til eierorganisasjoner** **117.178,-**

##### Kontantstrømoppstilling

	2021	2020
<b>Kontantstrømmer fra operasjonelle aktiviteter</b>		
Resultat før skattekostnad	2 564 050	5 592 289
Periodens betalte skatt	-1 313 466	-2 034 255
Ordinære avskrivninger	1 408 232	908 973
Ordinære avskrivninger kontrollvirksomheten	1 073 617	1 165 062
Nedskrivning anleggsmidler	0	0
Endring i kundefordringer og leverandørgjeld	36 647 319	3 338 041
Endring i andre tidsavgrensningsposter	-295 056	-9 118 580
<b>Kontantstrømmer fra operasjonelle aktiviteter</b>	<b>40 084 696</b>	<b>-148 470</b>
<b>Kontantstrømmer fra investeringsaktiviteter</b>		
Innbetaling ved salg av varige driftsmidler	0	0
Utbetalinger ved kjøp av varige driftsmidler	-2 725 626	-3 449 354
Utbetalinger ved kjøp av aksjer og andeler	0	0
<b>Netto kontantstrøm fra investeringsaktiviteter</b>	<b>-2 725 626</b>	<b>-3 449 354</b>
<b>Kontantstrømmer fra finansieringsaktiviteter</b>		
Innbetaling/nedbetaling kortsiktig gjeld	-6 340 423	7 566 824
Økning langsiktig fordring	0	0
Tilbakebet. av andelskapital	0	0
<b>Netto kontantstrøm fra finansieringsaktiviteter</b>	<b>-6 340 423</b>	<b>7 566 824</b>
<b>Netto endring i kontanter og kontantekvivalenter</b>	<b>31 018 647</b>	<b>3 969 000</b>
Beholdning av kontanter og kontantekvivalenter 01.01	60 060 735	56 091 735
<b>Beholdning av kontanter og kontantekvivalenter 31.12</b>	<b>91 079 382</b>	<b>60 060 735</b>