



ÅRSREGNSKAPET FOR REGNSKAPSÅRET 2022 - GENERELL INFORMASJON

Enheten

Organisasjonsnummer: 996 270 009
Organisasjonsform: Aksjeselskap
Foretaksnavn: AGDERBYEN 3 AS
Forretningsadresse: Karenslyst allé 2
0278 OSLO

Regnskapsår

Årsregnskapets periode: 01.01.2022 - 31.12.2022

Konsern

Morselskap i konsern: Nei

Regnskapsregler

Regler for små foretak benyttet: Ja
Benyttet ved utarbeidelsen av årsregnskapet til selskapet: Regnskapslovens alminnelige regler

Årsregnskapet fastsatt av kompetent organ

Bekreftet av representant for selskapet: Torstein Ingvald Tvenge
Dato for fastsettelse av årsregnskapet: 13.03.2023

Grunnlag for avgivelse

År 2022: Årsregnskapet er elektronisk innlevert
År 2021: Tall er hentet fra elektronisk innlevert årsregnskap fra 2022

Det er ikke krav til at årsregnskapet m.v. som sendes til Regnskapsregisteret er undertegnet. Kontrollen på at dette er utført ligger hos revisor/enhetens øverste organ. Sikkerheten ivaretas ved at innsender har rolle/rettighet for innsending av årsregnskapet via Altinn, og ved at det bekreftes at årsregnskapet er fastsatt av kompetent organ.

Brønnøysundregistrene, 12.06.2024



Resultatregnskap

Beløp i: NOK	Note	2022	2021
RESULTATREGNSKAP			
Inntekter			
Annen driftsinntekt		3 000 000	2 760 000
Sum inntekter		3 000 000	2 760 000
Kostnader			
Varekostnad			
Lønnskostnad	3		
Avskrivning av driftsmidler og immaterielle eiendeler	2	1 052 977	1 017 955
Nedskrivning av varige driftsmidler og immaterielle eiendeler	2		
Annen driftskostnad	3	83 734	432 263
Sum kostnader		1 136 711	1 450 219
Driftsresultat		1 863 289	1 309 781
Finansinntekter og finanskostnader			
Annen renteinntekt	8		
Annen finansinntekt		3 166	
Sum finansinntekter		3 166	
Annen rentekostnad		1 069 649	939 956
Annen finanskostnad		40 266	799
Sum finanskostnader		1 109 915	940 755
Netto finans		-1 106 749	-940 755
Ordinært resultat før skattekostnad		756 540	369 027
Skattekostnad på resultat	4	166 439	81 186
Ordinært resultat etter skattekostnad		590 101	287 841
Årsresultat	5	590 101	287 841
Årsresultat etter minoritetsinteresser		590 101	287 841
Totalresultat		590 101	287 841



Resultatregnskap

Beløp i: NOK	Note	2022	2021
Overføringer og disponeringer			
Avsatt til annen egenkapital		590 101	287 841
Sum overføringer og disponeringer		590 101	287 841



Balanse

Beløp i: NOK	Note	2022	2021
BALANSE - EIENDELER			
Anleggsmidler			
Immaterielle eiendeler			
Utsatt skattefordel	4		
Varige driftsmidler			
Tomter, bygninger o.a. fast eiendom		40 183 442	41 073 536
Driftsløsøre, inventar o.a. utstyr		729 176	681 929
Sum varige driftsmidler	2, 6	40 912 618	41 755 465
Finansielle anleggsmidler			
Lån til foretak i samme konsern	8		
Sum anleggsmidler		40 912 618	41 755 465
Omløpsmidler			
Varer			
Fordringer			
Kundefordringer		1 007 892	
Andre kortsiktige fordringer		170 530	25 554
Sum fordringer		1 178 422	25 554
Bankinnskudd, kontanter og lignende			
Bankinnskudd, kontanter o.l.		1 636 139	1 395 725
Sum bankinnskudd, kontanter og lignende		1 636 139	1 395 725
Sum omløpsmidler		2 814 561	1 421 279
SUM EIENDELER		43 727 179	43 176 744

BALANSE - EGENKAPITAL OG GJELD

Egenkapital

Innskutt egenkapital



Balanse

Beløp i: NOK	Note	2022	2021
Aksjekapital	7	1 500 000	1 500 000
Beholdning av egne aksjer	7		
Overkurs		11 903 507	11 903 507
Sum innskutt egenkapital		13 403 507	13 403 507
Opptjent egenkapital			
Annen egenkapital		1 519 432	929 331
Sum opptjent egenkapital		1 519 432	929 331
Sum egenkapital	5	14 922 939	14 332 837
Gjeld			
Langsiktig gjeld			
Utsatt skatt	4	332 933	166 494
Sum avsetninger for forpliktelser		332 933	166 494
Annen langsiktig gjeld			
Gjeld til kredittinstitusjoner	6	27 127 500	28 036 000
Sum annen langsiktig gjeld		27 127 500	28 036 000
Sum langsiktig gjeld		27 460 433	28 202 494
Kortsiktig gjeld			
Leverandørgjeld		25 070	
Betalbar skatt	4		
Skyldig offentlige avgifter		197 747	108 543
Annen kortsiktig gjeld	8	1 120 990	532 869
Sum kortsiktig gjeld		1 343 807	641 412
Sum gjeld		28 804 240	28 843 906
SUM EGENKAPITAL OG GJELD		43 727 179	43 176 744



Brønnøysundregistrene

ÅRSREGNSKAP FOR REGNSKAPSÅRET 2022 - GENERELL INFORMASJON

Journalnummer: 2023 448915

Enheten

Organisasjonsnummer: 996 270 009
Organisasjonsform: Aksjeselskap
Foretaksnavn: AGDERBYEN 3 AS
Forretningsadresse: Karenslyst allé 2
0278 OSLO

Regnskapsår

Årsregnskapets periode: 01.01.2022 - 31.12.2022

Konsern

Morselskap i konsern: Nei

Regnskapsregler

Regler for små foretak benyttet: Ja
Benyttet ved utarbeidelsen av
årsregnskapet til selskapet: Regnskapslovens alminnelige regler

Årsregnskapet fastsatt av kompetent organ

Bekreftet av representant for selskapet: Torstein Ingvald Tvenge
Dato for fastsettelse av årsregnskapet: 13.03.2023

Grunnlag for avgivelse

År 2022: Årsregnskap er elektronisk innlevert.
År 2021: Tall er hentet fra elektronisk innlevert årsregnskap fra 2022.

Det er ikke krav til at årsregnskapet m.v. som sendes til Regnskapsregisteret er undertegnet. Kontrollen på at dette er utført ligger hos revisor/enhetens øverste organ. Sikkerheten ivaretas ved at innsender har rolle/rettighet for innsending av årsregnskapet via Altinn, og ved at det bekreftes at årsregnskapet er fastsatt av kompetent organ.

Brønnøysundregistrene, 10.06.2023



Organisasjonsnr: 996 270 009
AGDERBYEN 3 AS

RESULTATREGNSKAP

Beløp i: NOK	Note	2022	2021
RESULTATREGNSKAP			
Inntekter			
Annen driftsinntekt		3 000 000	2 760 000
Sum inntekter		3 000 000	2 760 000
Kostnader			
Varekostnad			
Lønnskostnad	3		
Avskrivning av driftsmidler og immaterielle eiendeler	2	1 052 977	1 017 955
Nedskrivning av varige driftsmidler og immaterielle eiendeler	2		
Annen driftskostnad	3	83 734	432 263
Sum kostnader		1 136 711	1 450 219
Driftsresultat		1 863 289	1 309 781
Finansinntekter og finanskostnader			
Annen renteinntekt	8		
Annen finansinntekt		3 166	
Sum finansinntekter		3 166	
Annen rentekostnad		1 069 649	939 956
Annen finanskostnad		40 266	799
Sum finanskostnader		1 109 915	940 755
Netto finans		-1 106 749	-940 755
Ordinært resultat før skattekostnad			
Skattekostnad på resultat	4	756 540	369 027
Ordinært resultat etter skattekostnad		166 439	81 186
Årsresultat	5	590 101	287 841
Årsresultat etter minoritetsinteresser		590 101	287 841
Totalresultat		590 101	287 841
Overføringer og disponeringer			
Avsatt til annen egenkapital		590 101	287 841
Sum overføringer og disponeringer		590 101	287 841





Organisasjonsnr: 996 270 009
AGDERBYEN 3 AS

BALANSE

Beløp i: NOK	Note	2022	2021
BALANSE - EIENDELER			
Anleggsmidler			
Immaterielle eiendeler			
Utsatt skattefordel	4		
Varige driftsmidler			
Tomter, bygninger o.a. fast eiendom		40 183 442	41 073 536
Driftsløsøre, inventar o. a. utstyr		729 176	681 929
Sum varige driftsmidler	2, 6	40 912 618	41 755 465
Finansielle anleggsmidler			
Lån til foretak i samme konsern	8		
Sum anleggsmidler		40 912 618	41 755 465
Omløpsmidler			
Varer			
Fordringer			
Kundefordringer		1 007 892	
Andre kortsiktige fordringer		170 530	25 554
Sum fordringer		1 178 422	25 554
Bankinnskudd, kontanter og lignende			
Bankinnskudd, kontanter o. l.		1 636 139	1 395 725
Sum bankinnskudd, kontanter og lignende		1 636 139	1 395 725
Sum omløpsmidler		2 814 561	1 421 279
SUM EIENDELER		43 727 179	43 176 744
BALANSE - EGENKAPITAL OG GJELD			
Egenkapital			
Innskutt egenkapital			
Aksjekapital	7	1 500 000	1 500 000
Beholdning av egne aksjer	7		
Overkurs		11 903 507	11 903 507
Sum innskutt egenkapital		13 403 507	13 403 507



Opptjent egenkapital			
Annen egenkapital		1 519 432	929 331
Sum opptjent egenkapital		1 519 432	929 331
Sum egenkapital	5	14 922 939	14 332 837
Gjeld			
Langsiktig gjeld			
Utsatt skatt	4	332 933	166 494
Sum avsetninger for forpliktelses		332 933	166 494
Annen langsiktig gjeld			
Gjeld til kredittinstitusjoner	6	27 127 500	28 036 000
Sum annen langsiktig gjeld		27 127 500	28 036 000
Sum langsiktig gjeld		27 460 433	28 202 494
Kortsiktig gjeld			
Leverandørgjeld		25 070	
Betalbar skatt	4		
Skyldig offentlige avgifter		197 747	108 543
Annen kortsiktig gjeld	8	1 120 990	532 869
Sum kortsiktig gjeld		1 343 807	641 412
Sum gjeld		28 804 240	28 843 906
SUM EGENKAPITAL OG GJELD		43 727 179	43 176 744



Organisasjonsnr: 996 270 009
AGDERBYEN 3 AS

NOTEOPPLYSNINGER - SELSKAP - alle poster oppgitt i hele tall

Note
3

Antall årsverk i regnskapsåret
0.00

Sum Beløp

Balanseført verdi 31.12. Varige driftsmidler Immaterielle eiend.

Konsernregnskap

Morselskapet sitt navn

Forretningskontor for morselskapet

Begrunnelse for at datterselskap er utelatt fra konsolideringen

Samlet beløp - tilknyttet selskap Årets Fjorårets

Samlet beløp - foretak i samme konsern Årets Fjorårets

Samlet beløp - foretak i samme konsern Årets Fjorårets

Samlet beløp - felles kontrollert virksomhet Årets Fjorårets

Pantstillelse Beløp


Beholdning av egne aksjer Antall Pålydende Andel av aksjek.





Agderbyen 3 AS
Balanse per 31. desember

Egenkapital og gjeld	Note	2022	2021
Egenkapital			
Innskutt egenkapital			
Aksjekapital	7	1 500 000	1 500 000
Overkurs		11 903 507	11 903 507
Sum innskutt egenkapital		13 403 507	13 403 507
Opptjent egenkapital			
Annen egenkapital		1 519 432	929 331
Sum opptjent egenkapital		1 519 432	929 331
Sum egenkapital	5	14 922 939	14 332 837
Gjeld			
Avsetning for forpliktelser			
Utsatt skatt	4	332 933	166 494
Sum avsetning for forpliktelser		332 933	166 494
Annen langsiktig gjeld			
Gjeld til kredittinstitusjoner	6	27 127 500	28 036 000
Sum annen langsiktig gjeld		27 127 500	28 036 000
Kortsiktig gjeld			
Leverandørgjeld		25 070	0
Skyldig offentlige avgifter		197 747	108 543
Annen kortsiktig gjeld	8	1 120 990	532 869
Sum kortsiktig gjeld		1 343 807	641 412
Sum gjeld		28 804 240	28 843 906
Sum egenkapital og gjeld		43 727 179	43 176 744

Oslo, 28.02.2023
Styret i Agderbyen 3 AS


Torstein Ingvald Tvenge
styreleder


Magnus Tvenge
styremedlem


Marianne Tvenge
styremedlem

Agderbyen 3 AS - 996 270 009



Agderbyen 3 AS
Balanse per 31. desember

Eiendeler	Note	2022	2021
Anleggsmidler			
Varige driftsmidler			
Tomter, bygninger o.a. fast eiendom		40 183 442	41 073 536
Driftsløsøre, inventar o.a. utstyr		729 176	681 929
Sum varige driftsmidler	2, 6	<u>40 912 618</u>	<u>41 755 465</u>
Sum anleggsmidler		<u>40 912 618</u>	<u>41 755 465</u>
Omløpsmidler			
Fordringer			
Kundefordringer		1 007 892	0
Andre kortsiktige fordringer		170 530	25 554
Sum fordringer		<u>1 178 422</u>	<u>25 554</u>
Bankinnskudd, kontanter o.l.		1 636 139	1 395 725
Sum omløpsmidler		<u>2 814 561</u>	<u>1 421 279</u>
Sum eiendeler		<u>43 727 179</u>	<u>43 176 744</u>

Agderbyen 3 AS - 996 270 009



Agderbyen 3 AS
Resultatregnskap per 31. desember

Driftsinntekter og driftskostnader	Note	2022	2021
Annen driftsinntekt		3 000 000	2 760 000
Sum driftsinntekter		<u>3 000 000</u>	<u>2 760 000</u>
Avskrivning av driftsmidler og immaterielle eiendeler	2	1 052 977	1 017 955
Annen driftskostnad	3	83 734	432 263
Sum driftskostnader		<u>1 136 711</u>	<u>1 450 219</u>
Driftsresultat		<u>1 863 289</u>	<u>1 309 781</u>
Finansinntekter og finanskostnader			
Annen finansinntekt		3 166	0
Annen rentekostnad		1 069 649	939 956
Annen finanskostnad		40 266	799
Resultat av finansposter		<u>-1 106 749</u>	<u>-940 755</u>
Resultat før skattekostnad		<u>756 540</u>	<u>369 027</u>
Skattekostnad på resultat	4	166 439	81 186
Årsresultat	5	<u>590 101</u>	<u>287 841</u>
Overføringer			
Avsatt til annen egenkapital		590 101	287 841
Sum overføringer		<u>590 101</u>	<u>287 841</u>

Agderbyen 3 AS - 996 270 009



Note 1 Regnskapsprinsipper

Årsregnskapet er satt opp i samsvar med regnskapsloven og NRS 8 - God regnskapsskikk for små foretak. Årsregnskapet er satt opp under forutsetning for fortsatt drift. Konsernregnskapet til morselskapet Tveco AS kan du få utdelt på morselskapets kontor i Karenslyst Allè 2 i Oslo.

Klassifisering og vurdering av anleggsmidler

Anleggsmidler omfatter eiendeler bestemt til varig eie og bruk. Anleggsmidler er vurdert til anskaffelseskost. Varige driftsmidler balanseføres og avskrives over driftsmidlets økonomiske levetid. Varige driftsmidler nedskrives til gjenvinnbart beløp ved verdifall som forventes ikke å være forbigående. Gjenvinnbart beløp er det høyeste av netto salgsverdi og verdi i bruk. Verdi i bruk er nåverdi av fremtidige kontantstrømmer knyttet til eiendelen. Nedskrivningen reverseres når grunnlaget for nedskrivningen ikke lenger er til stede.

Klassifisering og vurdering av omløpsmidler

Omløpsmidler og kortsiktig gjeld omfatter normalt poster som forfaller til betaling innen ett år etter balansedagen, samt poster som knytter seg til varekretsløpet. Omløpsmidler vurderes til laveste verdi av anskaffelseskost og virkelig verdi. Kundefordringer og andre fordringer oppføres til pålydende etter fradrag for avsetning til forventet tap. Avsetning til tap gjøres på grunnlag av en individuell vurdering av de enkelte fordringene.

Inntekter

Leieinntekter inntektsføres over leieperioden. Felleskostnader er klassifisert netto i regnskapet.

Skatt

Skattekostnaden i resultatregnskapet omfatter både periodens betalbare skatt og endring i utsatt skatt. Utsatt skatt er beregnet med 22 % på grunnlag av de midlertidige forskjeller som eksisterer mellom regnskapsmessige og skattemessige verdier, samt tigningsmessig underskudd til fremføring ved utgangen av regnskapsåret. Skatteøkende og skattereduserende midlertidige forskjeller som reverserer eller kan reverseres i samme periode er utlignet og nettoført.

Note 2 Anleggsmidler

	Tomt	Bygg	Innredning	Sum
Anskaffelseskost pr. 1.1.2022	9 223 897	36 003 410	1 278 617	46 505 924
Tilgang kjøpte anleggsmidler	0	0	210 130	210 130
Anskaffelseskost 31.12.2022	9 223 897	36 003 410	1 488 747	46 716 054
Av- og nedskrivninger pr. 1.1.2022	0	-4 153 771	-596 688	-5 803 436
Årets ordinære avskrivninger	0	-890 094	-162 883	-1 052 977
Av- og nedskrivninger pr. 31.12.2022	0	-5 043 865	-759 571	-5 803 436
Bokført verdi 31.12.2022	9 223 897	30 959 545	729 176	40 912 618
Økonomisk levetid	Ingen	50 år	10 år	



Note 3 Lønnskostnader

Agderbyen 3 AS har ikke hatt lønns- eller personalkostnader i 2022 og det foreligger heller ingen slike forpliktelser.

Note 4 Skatt

	2022	2021
Årets skattekostnad		
Resultatført skatt på ordinært resultat:		
Betalbar skatt	0	0
Endring i utsatt skatt	166 439	81 186
Skattekostnad ordinært resultat	166 439	81 186
Skattepliktig inntekt:		
Resultat før skatt	756 540	369 027
Permanente forskjeller	0	0
Endring i midlertidige forskjeller	-485 022	-594 716
Anvendelse av fremførbart underskudd	-271 518	0
Skattepliktig inntekt	0	-225 689
Betalbar skatt i balansen:		
Betalbar skatt på årets resultat	0	0
Sum betalbar skatt i balansen	0	0

Skatteeffekten av midlertidige forskjeller og underskudd til fremføring som har gitt opphav til utsatt skatt og utsatte skattefordeler, spesifisert på typer av midlertidige forskjeller

	2022	2021	Endring
Varige driftsmidler	5 465 628	4 980 606	-485 022
Sum	5 465 628	4 980 606	-485 022
Akkumulert fremførbart underskudd	-3 952 295	-4 223 813	-271 518
Grunnlag for utsatt skatt	1 513 333	756 793	-756 540
Utsatt skatt (22 %)	332 933	166 494	-166 439

Note 5 Egenkapital

	Aksjekapital	Overkurs	Annen egenkapital	Sum egenkapital
Pr. 31.12.2021	1 500 000	11 903 507	929 331	14 332 838
Årets resultat			590 101	590 101
Pr 31.12.2022	1 500 000	11 903 507	1 519 432	14 922 939



Note 6 Pantstillelser og garantier

<u>Pantsikret gjeld, pantstillelser og garantier</u>	<u>31.12.2022</u>	<u>31.12.2021</u>
Langsiktig gjeld til kredittinstitusjoner	-27 127 500	-28 036 000
Langsiktig gjeld som forfaller senere enn 5 år	-21 527 500	-28 036 000
Regnskapsført verdi av pantsikrede eiendeler	31.12.2022	31.12.2021
Faste eiendommer	40 183 442	41 073 536
Sum	40 183 442	41 073 536

Note 7 Aksjonærer

Aksjekapitalen i Agderbyen 3 AS pr. 31.12 består av:

	<u>Antall</u>	<u>Pålydende</u>	<u>Bokført</u>
Ordinære aksjer	1 500 000	1,0	1 500 000
Sum	1 500 000		1 500 000

Eierstruktur

De største aksjonærene i % pr. 31.12 var:

	<u>Ordinære</u>	<u>Eierandel</u>	<u>Stemmeandel</u>
Tveco AS	1 500 000	100,0	100,0

Note 8 Mellomværende med selskap i samme konsern

<u>Gjeld</u>	<u>2022</u>	<u>2021</u>
Kortsiktig gjeld til foretak i samme konsern	-50 000	0
Sum	-50 000	0



BDO AS
Munkedamsveien 45
Postboks 1704 Vika
0121 Oslo

Uavhengig revisors beretning

Til generalforsamlingen i Agderbyen 3 AS

Konklusjon

Vi har revidert årsregnskapet til Agderbyen 3 AS.

Årsregnskapet består av:

- Balanse per 31. desember 22
- Resultatregnskap for 22
- Noter til årsregnskapet, herunder et sammendrag av viktige regnskapsprinsipper.

Etter vår mening:

- Oppfyller årsregnskapet gjeldende lovkrav, og
- Gir årsregnskapet et rettviseende bilde av selskapets finansielle stilling per 31. desember 22 og av dets resultater for regnskapsåret avsluttet per denne datoen i samsvar med regnskapslovens regler og god regnskapsskikk i Norge.

Grunnlag for konklusjonen

Vi har gjennomført revisjonen i samsvar med International Standards on Auditing (ISA-ene). Våre oppgaver og plikter i henhold til disse standardene er beskrevet nedenfor under Revisors oppgaver og plikter ved revisjonen av årsregnskapet. Vi er uavhengige av selskapet i samsvar med kravene i relevante lover og forskrifter i Norge og International Code of Ethics for Professional Accountants (inkludert internasjonale uavhengighetsstandarder) utstedt av International Ethics Standards Board for Accountants (IESBA-reglene), og vi har overholdt våre øvrige etiske forpliktelser i samsvar med disse kravene. Innhentet revisjonsbevis er etter vår vurdering tilstrekkelig og hensiktsmessig som grunnlag for vår konklusjon.

Styrets ansvar for årsregnskapet

Styret (ledelsen) er ansvarlig for å utarbeide årsregnskapet og for at det gir et rettviseende bilde i samsvar med regnskapslovens regler og god regnskapsskikk i Norge. Ledelsen er også ansvarlig for slik intern kontroll som den finner nødvendig for å kunne utarbeide et årsregnskap som ikke inneholder vesentlig feilinformasjon, verken som følge av misligheter eller utilsiktede feil.

Ved utarbeidelsen av årsregnskapet må ledelsen ta standpunkt til selskapets evne til fortsatt drift og opplyse om forhold av betydning for fortsatt drift. Forutsetningen om fortsatt drift skal legges til grunn for årsregnskapet så lenge det ikke er sannsynlig at virksomheten vil bli avviklet.

Revisors oppgaver og plikter ved revisjonen av årsregnskapet

Vårt mål er å oppnå betryggende sikkerhet for at årsregnskapet som helhet ikke inneholder vesentlig feilinformasjon, verken som følge av misligheter eller utilsiktede feil, og å avgi en revisjonsberetning som inneholder vår konklusjon. Betryggende sikkerhet er en høy grad av sikkerhet, men ingen garanti for at en revisjon utført i samsvar med ISA-ene, alltid vil avdekke vesentlig feilinformasjon. Feilinformasjon kan oppstå som følge av misligheter eller utilsiktede feil. Feilinformasjon er å anse som vesentlig dersom den enkeltvis eller samlet med rimelighet kan forventes å påvirke de økonomiske beslutningene som brukerne foretar på grunnlag av årsregnskapet.



For videre beskrivelse av revisors oppgaver og plikter vises det til:
<https://revisorforeningen.no/revisjonsberetninger>

BDO AS

Alexander Bronken
statsautorisert revisor
(elektronisk signert)

Penneo document key: ZZGCX-D10Q0-QE6TW-2IE4T-BBUJ1-LDLNE



PENNEO

The signatures in this document are legally binding. The document is signed using Penneo™ secure digital signature. The identity of the signers has been recorded, and are listed below.

"By my signature I confirm all dates and content in this document."

Alexander Bronken

Partner

On behalf of: BDO

Serial number: 9578-5995-4-757407

IP: 188.95.xxx.xxx

2023-03-13 15:43:19 UTC



Penneo document key: ZZGCX-D10Q0-QE6TW-2IE4F-BBUI1-LDLNE

This document is digitally signed using Penneo.com. The digital signature data within the document is secured and validated by the computed hash value of the original document. The document is locked and timestamped with a certificate from a trusted third party. All cryptographic evidence is embedded within this PDF, for future validation if necessary.

How to verify the originality of this document

This document is protected by an Adobe CDS certificate. When you open the

document in Adobe Reader, you should see, that the document is certified by **Penneo e-signature service <penneo@penneo.com>**. This guarantees that the contents of the document have not been changed.

You can verify the cryptographic evidence within this document using the Penneo validator, which can be found at **<https://penneo.com/validator>**