



## ÅRSREGNSKAPET FOR REGNSKAPSÅRET 2019 - GENERELL INFORMASJON

### Enheten

Organisasjonsnummer: 947 178 555  
Organisasjonsform: Aksjeselskap  
Foretaksnavn: Per Staver A/S  
Forretningsadresse: Rugdevegen 6H  
2069 JESSHEIM

### Regnskapsår

Årsregnskapets periode: 01.01.2019 - 31.12.2019

### Konsern

Morselskap i konsern: Nei

### Regnskapsregler

Regler for små foretak benyttet: Ja  
Benyttet ved utarbeidelsen av årsregnskapet til selskapet: Regnskapslovens alminnelige regler

### Årsregnskapet fastsatt av kompetent organ

Bekreftet av representant for selskapet: Per Harald Staver  
Dato for fastsettelse av årsregnskapet: 14.04.2020

### Grunnlag for avgivelse

År 2019: Årsregnskapet er elektronisk innlevert  
År 2018: Tall er hentet fra elektronisk innlevert årsregnskap fra 2019

*Det er ikke krav til at årsregnskapet m.v. som sendes til Regnskapsregisteret er undertegnet. Kontrollen på at dette er utført ligger hos revisor/enhetens øverste organ. Sikkerheten ivaretas ved at innsender har rolle/rettighet for innsending av årsregnskapet via Altinn, og ved at det bekreftes at årsregnskapet er fastsatt av kompetent organ.*

Brønnøysundregistrene, 27.06.2021



## Resultatregnskap

Beløp i: NOK	Note	2019	2018
<b>RESULTATREGNSKAP</b>			
<b>Inntekter</b>			
Salgsinntekt		467 334	1 463 861
Annen driftsinntekt		105 000	-80 000
<b>Sum inntekter</b>	1	<b>572 334</b>	<b>1 383 861</b>
<b>Kostnader</b>			
Varekostnad		191 397	624 663
Lønnskostnad	2	-39 295	68 007
Avskrivning av driftsmidler og immaterielle eiendeler	3	45 878	55 378
Annen driftskostnad	2	385 251	478 482
<b>Sum kostnader</b>		<b>583 232</b>	<b>1 226 529</b>
<b>Driftsresultat</b>		<b>-10 898</b>	<b>157 331</b>
<b>Finansinntekter og finanskostnader</b>			
Annen renteinntekt		36	249
Annen finansinntekt		4 047	641
<b>Sum finansinntekter</b>		<b>4 083</b>	<b>890</b>
Annen rentekostnad		263	70
<b>Sum finanskostnader</b>		<b>263</b>	<b>70</b>
<b>Netto finans</b>		<b>3 820</b>	<b>820</b>
<b>Ordinært resultat før skattekostnad</b>		<b>-7 078</b>	<b>158 152</b>
Skattekostnad på ordinært resultat	7		
<b>Ordinært resultat etter skattekostnad</b>		<b>-7 078</b>	<b>158 152</b>
<b>Årsresultat</b>	6	<b>-7 078</b>	<b>158 152</b>
<b>Årsresultat etter minoritetsinteresser</b>		<b>-7 078</b>	<b>158 152</b>
<b>Totalresultat</b>		<b>-7 078</b>	<b>158 152</b>
<b>Overføringer og disponeringer</b>			



## Resultatregnskap

<b>Beløp i: NOK</b>	<b>Note</b>	<b>2019</b>	<b>2018</b>
Udekket tap		-7 078	
Dekning av tidligere udekket tap			158 152
<b>Sum overføringer og disponeringer</b>		<b>-7 078</b>	<b>158 152</b>




## Balanse

Beløp i: NOK	Note	2019	2018
<b>BALANSE - EIENDELER</b>			
<b>Anleggsmidler</b>			
<b>Immaterielle eiendeler</b>			
Utsatt skattefordel	7		
<b>Varige driftsmidler</b>			
Tomter, bygninger o.a. fast eiendom	3		
Maskiner og anlegg	3	10 614	34 912
Skip og flytende installasjoner	3		
Driftsløsøre, inventar o.a. utstyr	3	13 790	35 370
<b>Sum varige driftsmidler</b>	<b>3</b>	<b>24 404</b>	<b>70 282</b>
<b>Sum anleggsmidler</b>		<b>24 404</b>	<b>70 282</b>
<b>Omløpsmidler</b>			
<b>Varer</b>			
<b>Fordringer</b>			
Kundefordringer		34 625	184 545
Andre kortsiktige fordringer		25 295	24 165
<b>Sum fordringer</b>	<b>1</b>	<b>59 920</b>	<b>208 710</b>
<b>Bankinnskudd, kontanter og lignende</b>			
Bankinnskudd, kontanter o.l.	4	102 909	196 801
<b>Sum bankinnskudd, kontanter og lignende</b>		<b>102 909</b>	<b>196 801</b>
<b>Sum omløpsmidler</b>	<b>1</b>	<b>162 830</b>	<b>405 511</b>
<b>SUM EIENDELER</b>		<b>187 233</b>	<b>475 793</b>
<b>BALANSE - EGENKAPITAL OG GJELD</b>			
<b>Egenkapital</b>			
<b>Innskutt egenkapital</b>			
Aksjekapital	5	100 000	100 000




## Balanse

<b>Beløp i: NOK</b>	<b>Note</b>	<b>2019</b>	<b>2018</b>
Beholdning av egne aksjer	5		
<b>Sum innskutt egenkapital</b>		<b>100 000</b>	<b>100 000</b>
<b>Opptjent egenkapital</b>			
Udekket tap	6, 8	873 875	866 797
<b>Sum opptjent egenkapital</b>		<b>-873 875</b>	<b>-866 797</b>
<b>Sum egenkapital</b>	6	<b>-773 875</b>	<b>-766 797</b>
<b>Gjeld</b>			
<b>Langsiktig gjeld</b>			
Utsatt skatt	7		
<b>Annen langsiktig gjeld</b>			
<b>Sum langsiktig gjeld</b>		<b>0</b>	<b>0</b>
<b>Kortsiktig gjeld</b>			
Leverandørgjeld		6 429	21 692
Betalbar skatt	7		
Skyldig offentlige avgifter		3 236	67 425
Annen kortsiktig gjeld	2	951 443	1 153 474
<b>Sum kortsiktig gjeld</b>	1	<b>961 108</b>	<b>1 242 590</b>
<b>Sum gjeld</b>		<b>961 108</b>	<b>1 242 590</b>
<b>SUM EGENKAPITAL OG GJELD</b>		<b>187 233</b>	<b>475 793</b>



**Årsregnskap 2019**  
**Per Staver A/s**

Resultatregnskap  
Balanse  
Noter til regnskapet



Org.nr.: 947 178 555



<b>RESULTATREGNSKAP</b>			
<b>PER STAVER A/S</b>			
<b>DRIFTSINNEKTER OG DRIFTSKOSTNADER</b>	<b>Note</b>	<b>2019</b>	<b>2018</b>
Salgsinntekt		467 334	1 463 861
Annen driftsinntekt		105 000	-80 000
<b>Sum driftsinntekter</b>	<b>1</b>	<b>572 334</b>	<b>1 383 861</b>
Varekostnad		191 397	624 663
Lønnskostnad	2	-39 295	68 007
Avskrivning av driftsmidler og immaterielle eiendeler	3	45 878	55 378
Annen driftskostnad	2	385 251	478 482
<b>Sum driftskostnader</b>		<b>583 232</b>	<b>1 226 529</b>
<b>Driftsresultat</b>		<b>-10 898</b>	<b>157 331</b>
<b>FINANSINNEKTER OG FINANSKOSTNADER</b>			
Annen renteinntekt		36	249
Annen finansinntekt		4 047	641
Annen rentekostnad		263	70
<b>Resultat av finansposter</b>		<b>3 820</b>	<b>820</b>
Ordinært resultat før skattekostnad		-7 078	158 152
<b>Ordinært resultat</b>		<b>-7 078</b>	<b>158 152</b>
<b>EKSTRAORDINÆRE INNTEKTER OG KOSTNADER</b>			
<b>Årsresultat</b>	<b>6</b>	<b>-7 078</b>	<b>158 152</b>
<b>OVERFØRINGER</b>			
Overført til udekket tap		7 078	0
Dekning av tidligere udekket tap		0	-158 152
<b>Sum overføringer</b>		<b>-7 078</b>	<b>158 152</b>

PER STAVER A/S

SIDE 2



<b>BALANSE</b>			
<b>PER STAVER A/S</b>			
<b>EIENDELER</b>	<b>Note</b>	<b>2019</b>	<b>2018</b>
<b>ANLEGGSMIDLER</b>			
<b>IMMATERIELLE EIENDELER</b>			
<b>VARIGE DRIFTSMIDLER</b>			
Maskiner og anlegg	3	10 614	34 912
Driftsløsøre, inventar o.a. utstyr	3	13 790	35 370
<b>Sum varige driftsmidler</b>	<b>3</b>	<b>24 404</b>	<b>70 282</b>
<b>FINANSIELLE ANLEGGSMIDLER</b>			
<b>Sum anleggsmidler</b>		<b>24 404</b>	<b>70 282</b>
<b>OMLØPSMIDLER</b>			
<b>FORDRINGER</b>			
Kundefordringer		34 625	184 545
Andre kortsiktige fordringer		25 295	24 165
<b>Sum fordringer</b>	<b>1</b>	<b>59 920</b>	<b>208 710</b>
<b>INVESTERINGER</b>			
Bankinnskudd, kontanter o.l.	4	102 909	196 801
<b>Sum omløpsmidler</b>	<b>1</b>	<b>162 830</b>	<b>405 511</b>
<b>Sum eiendeler</b>		<b>187 233</b>	<b>475 793</b>


PER STAVER A/S

SIDE 3



<b>BALANSE</b>			
<b>PER STAVER A/S</b>			
<b>EGENKAPITAL OG GJELD</b>	<b>Note</b>	<b>2019</b>	<b>2018</b>
<b>EGENKAPITAL</b>			
<b>INNSKUTT EGENKAPITAL</b>			
Aksjekapital	5	100 000	100 000
<b>Sum innskutt egenkapital</b>		<b>100 000</b>	<b>100 000</b>
<b>OPPTJENT EGENKAPITAL</b>			
Udekket tap	6, 8	-873 875	-866 797
<b>Sum opptjent egenkapital</b>		<b>-873 875</b>	<b>-866 797</b>
<b>Sum egenkapital</b>	<b>6</b>	<b>-773 875</b>	<b>-766 797</b>
<b>GJELD</b>			
<b>AVSETNING FOR FORPLIKTELSER</b>			
<b>ANNEN LANGSIKTIG GJELD</b>			
<b>KORTSIKTIG GJELD</b>			
Leverandørgjeld		6 429	21 692
Skyldig offentlige avgifter		3 236	67 425
Annen kortsiktig gjeld	2	951 443	1 153 474
<b>Sum kortsiktig gjeld</b>	<b>1</b>	<b>961 108</b>	<b>1 242 590</b>
<b>Sum gjeld</b>		<b>961 108</b>	<b>1 242 590</b>
<b>Sum egenkapital og gjeld</b>		<b>187 233</b>	<b>475 793</b>

10.04.2020  
Styret i Per Staver A/s

  
Per Harald Staver  
styreleder/daglig leder



PER STAVER A/S

947 178 555

## Note nr. 1 Regnskapsprinsipper

Årsregnskapet er satt opp i samsvar med regnskapsloven og god regnskapsskikk for små foretak.

### **OMLØPSMIDLER OG KORTSIKTIG GJELD**

Omløpsmidler og kortsiktig gjeld omfatter normalt poster som forfaller til betaling innen ett år etter siste dag i regnskapsåret, samt poster som knytter seg til varekretsløpet. Omløpsmidler vurderes til laveste verdi av anskaffelseskost og antatt virkelig verdi (Laveste verdis prinsipp).

### **ANLEGGSMIDLER OG LANGSIKTIG GJELD**

Anleggsmidler omfatter eiendeler bestemt til varig eie og bruk for virksomheten. Anleggsmidler er vurdert til anskaffelseskost. Varige driftsmidler føres opp i balansen og avskrives over driftsmidlets forventede økonomiske levetid. Varige driftsmidler nedskrives til virkelig verdi ved verdifall som forventes ikke å være av forbigående art. Nedskrivninger blir reversert når grunnlaget for nedskrivningen ikke lenger finnes å være til stede.

### **INNTEKTSFØRING**

Inntektsføring ved salg av varer skjer på leveringstidspunktet. Tjenester inntektsføres i takt med utførelsen. Andelen av salgsinntekter som knytter seg til fremtidige serviceytelser, balanseføres som uopptjent inntekt ved salget og inntektsføres deretter i takt med levering av ytelsene.

### **FORDRINGER**

Kundefordringer føres opp i balansen til pålydende etter fradrag for avsetning til påregnelig tap. Avsetning til påregnelig tap gjøres på grunnlag av en individuell vurdering av de enkelte fordringene. I tillegg gjøres det for øvrige kundefordringer en uspesifisert avsetning for å dekke antatt tap.

Andre fordringer er også gjenstand for en tilsvarende vurdering.

### **SKATT**

Skattekostnaden i resultatregnskapet omfatter periodens betalbare skatt som blir utlignet og forfaller til betaling i neste regnskapsår.



PER STAVER A/S

947 178 555

## Note 2 Lønnskostnader og ytelser, godtgjørelser til daglig leder, styret og revisor

Lønnskostnader	2019	2018
Lønninger	-42 787	56 250
Arbeidsgiveravgift	619	8 551
Andre ytelser	2 874	3 206
<b>Sum</b>	<b>-39 295</b>	<b>68 007</b>

Selskapet har i 2019 sysselsatt 1 årsverk.

## PENSJONSFORPLIKTELSER

Selskapet er ikke pliktig til å ha tjenstepensjonsordning da det kun er en ansatt.

Daglig leder har et lån i selskapet på kr 871 443 lånet er ikke rente beregnet

## Note 3 Anleggsmidler

	Driftsløsøre, inventar ol.	Sum
Anskaffelseskost pr. 01.01.19	264 142	264 142
= <b>Anskaffelseskost 31.12.19</b>	<b>264 142</b>	<b>264 142</b>
Akkumulerte avskrivninger 31.12.19	239 738	239 738
= <b>Bokført verdi 31.12.19</b>	<b>24 404</b>	<b>24 404</b>
Årets ordinære avskrivninger	45 878	45 878
Økonomisk levetid	0-5 år	

## Note 4 Bankinnskudd

Innestående midler på skattetrekkskonto (bundne midler) er på kr. 12 247.

Side 6



PER STAVER A/S

947 178 555

Note 5 Aksjonærer

AKSJEKAPITALEN I PER STAVER A/S PR. 31.12 BESTÅR AV:

	Antall	Pålydende	Bokført
Ordinære aksjer	100	1 000,00	100 000
<b>Sum</b>	<b>100</b>		<b>100 000</b>

EIERSTRUKTUR

De største aksjonærene i % pr. 31.12 var:

	Ordinære	Eierandel	Stemmeandel
Per Harald Staver	100	100,0	100,0
<b>Totalt antall aksjer</b>	<b>100</b>	<b>100,0</b>	<b>100,0</b>

AKSJER OG OPSJONER EIET AV MEDLEMMER I STYRET OG DAGLIG LEDER:

Navn	Verv	Ordinære
Per Harald Staver	styreleder/daglig leder	100

Side 7



PER STAVER A/S

947 178 555

## Note 6 Egenkapital

	Aksjekapital	Overkurs	Annen egenkapital	Innskutt egenkapital	Annen egenkapital	Sum egenkapital
Pr. 31.12.2018	100 000	0	0	0	-866 797	-766 797
Pr 01.01.2019	100 000	0	0	0	-866 797	-766 797
Årets resultat					-7 078	-7 078
Pr 31.12.2019	100 000	0	0	0	-873 875	-773 875

## Note 7 Skatt

Årets skattekostnad	2019	2018
Resultatført skatt på ordinært resultat:		
Betalbar skatt	0	0
Endring i utsatt skattefordel	0	0
<b>Skattekostnad ordinært resultat</b>	<b>0</b>	<b>0</b>
Skattepliktig inntekt:		
Ordinært resultat før skatt	-7 078	158 152
Permanente forskjeller	0	0
Endring i midlertidige forskjeller	28 181	0
Anvendelse av fremførbart underskudd	-21 104	0
<b>Skattepliktig inntekt</b>	<b>0</b>	<b>158 152</b>
Betalbar skatt i balansen:		
Betalbar skatt på årets resultat	0	0
<b>Sum betalbar skatt i balansen</b>	<b>0</b>	<b>0</b>

Skatteeffekten av midlertidige forskjeller og underskudd til fremføring som har gitt opphav til utsatt skatt og utsatte skattefordeler, spesifisert på typer av midlertidige forskjeller:

	2019	2018	Endring
Varige driftsmidler	-33 888	-7 623	26 265
Fordringer	0	1 917	1 917
<b>Sum</b>	<b>-33 888</b>	<b>-5 706</b>	<b>28 181</b>
Akkumulert fremførbart underskudd	-1 022 899	-1 044 003	-21 104
Inngår ikke i beregningen av utsatt skatt	1 056 787	1 049 709	-7 078
<b>Grunnlag for utsatt skattefordel</b>	<b>0</b>	<b>0</b>	<b>0</b>
<b>Utsatt skattefordel (22 %)</b>	<b>0</b>	<b>0</b>	<b>0</b>

I henhold til God regnskapsskikk for små foretak balanseføres ikke utsatt skattefordel.

Side 8



PER STAVER A/S

947 178 555

## Note 8 Fortsatt drift

Styrets arbeid i 2019 har i hovedsak bestått av å forvalte inntektene og redusere kostnadene for å sikre løpende drift. I budsjettene for 2020 er det lagt opp til en nøktern drift som skal skape en bærekraftig økonomi.

Per Staver A/s har negativ egenkapital per 31.12.2019. Styret i Per Staver A/s forventer en nøytral løpende drift i nær framtid og på lengre sikt forventer man bedre tider da viktige bransjeindikatorer indikere bedre tider. Et overskudd vil da kunne rettferdiggjøre bruken av den utsatte skattefordelen.

Driften av Per Staver A/s synes således ikke å medføre risiko for tap for kreditorene. Eier har lånt inn penger for å sikre betaling av kreditorene og for å sikre disse.

Grunnlaget for styrets konklusjon om fortsatt drift er basert på grunnlaget dagens drift er etablert på, den gode kommunikasjonen mot kreditorer og et konservativt anslag på inntekter i årene som kommer.