



## ÅRSREGNSKAPET FOR REGNSKAPSÅRET 2023 - GENERELL INFORMASJON

### Enheten

Organisasjonsnummer: 819 438 722  
Organisasjonsform: Aksjeselskap  
Foretaksnavn: FORRETNINGS-BYGG AS  
Forretningsadresse: Ragnar Schjølbergs vei 5A  
8010 BODØ

### Regnskapsår

Årsregnskapets periode: 01.01.2023 - 31.12.2023

### Konsern

Morselskap i konsern: Nei

### Regnskapsregler

Regler for små foretak benyttet: Ja  
Benyttet ved utarbeidelsen av årsregnskapet til selskapet: Regnskapslovens alminnelige regler

### Årsregnskapet fastsatt av kompetent organ

Bekreftet av representant for selskapet: Asbjørn Abrahamsen  
Dato for fastsettelse av årsregnskapet: 30.04.2024

### Grunnlag for avgivelse

År 2023: Årsregnskapet er elektronisk innlevert  
År 2022: Tall er hentet fra elektronisk innlevert årsregnskap fra 2023

*Det er ikke krav til at årsregnskapet m.v. som sendes til Regnskapsregisteret er undertegnet. Kontrollen på at dette er utført ligger hos revisor/enhetens øverste organ. Sikkerheten ivaretas ved at innsender har rolle/rettighet for innsending av årsregnskapet via Altinn, og ved at det bekreftes at årsregnskapet er fastsatt av kompetent organ.*

Brønnøysundregistrene, 06.07.2025



## Resultatregnskap

Beløp i: NOK	Note	2023	2022
<b>RESULTATREGNSKAP</b>			
<b>Inntekter</b>			
Salgsinntekt		62 358	525 000
Annen driftsinntekt		26 289	
<b>Sum inntekter</b>		<b>88 647</b>	<b>525 000</b>
<b>Kostnader</b>			
Varekostnad		192 434	343 326
Lønnskostnad	1	751 569	2 770
Avskrivning av driftsmidler og immaterielle eiendeler	2	15 709	
Annen driftskostnad		477 193	232 945
<b>Sum kostnader</b>		<b>1 436 906</b>	<b>579 041</b>
<b>Driftsresultat</b>		<b>-1 348 258</b>	<b>-54 041</b>
<b>Finansinntekter og finanskostnader</b>			
Renteinntekt fra foretak i samme konsern		284 619	
<b>Sum finansinntekter</b>		<b>284 619</b>	
Annen rentekostnad		521 531	114 842
<b>Sum finanskostnader</b>		<b>521 531</b>	<b>114 842</b>
<b>Netto finans</b>		<b>-236 912</b>	<b>-114 842</b>
<b>Ordinært resultat før skattekostnad</b>		<b>-1 585 170</b>	<b>-168 883</b>
<b>Ordinært resultat etter skattekostnad</b>		<b>-1 585 170</b>	<b>-168 883</b>
<b>Årsresultat</b>	3, 4	<b>-1 585 170</b>	<b>-168 883</b>
<b>Årsresultat etter minoritetsinteresser</b>		<b>-1 585 170</b>	<b>-168 883</b>
<b>Totalresultat</b>		<b>-1 585 170</b>	<b>-168 883</b>
<b>Overføringer og disponeringer</b>			
Overført fra annen egenkapital		-1 585 170	-168 883
<b>Sum overføringer og disponeringer</b>		<b>-1 585 170</b>	<b>-168 883</b>



## Resultatregnskap

<b>Beløp i: NOK</b>	<b>Note</b>	<b>2023</b>	<b>2022</b>
---------------------	-------------	-------------	-------------

---



## Balanse

Beløp i: NOK	Note	2023	2022
<b>BALANSE - EIENDELER</b>			
<b>Anleggsmidler</b>			
<b>Immaterielle eiendeler</b>			
<b>Varige driftsmidler</b>			
Driftsløsøre, inventar o.a. utstyr	2	36 005	
<b>Sum varige driftsmidler</b>		<b>36 005</b>	
<b>Finansielle anleggsmidler</b>			
Investering i datterselskap	5		
Investeringer i tilknyttet selskap	5	2 200 000	
Investeringer i aksjer og andeler	5		2 200 000
Andre langsiktige fordringer	6	5 450 319	4 150 000
<b>Sum finansielle anleggsmidler</b>		<b>7 650 319</b>	<b>6 350 000</b>
<b>Sum anleggsmidler</b>		<b>7 686 324</b>	<b>6 350 000</b>
<b>Omløpsmidler</b>			
<b>Varer</b>			
<b>Fordringer</b>			
Kundefordringer			562 500
Andre kortsiktige fordringer		28 490	18 520
<b>Sum fordringer</b>		<b>28 490</b>	<b>581 020</b>
<b>Bankinnskudd, kontanter og lignende</b>			
Bankinnskudd, kontanter o.l.	7	186 578	152 477
<b>Sum bankinnskudd, kontanter og lignende</b>		<b>186 578</b>	<b>152 477</b>
<b>Sum omløpsmidler</b>		<b>215 068</b>	<b>733 497</b>
<b>SUM EIENDELER</b>		<b>7 901 392</b>	<b>7 083 497</b>

## BALANSE - EGENKAPITAL OG GJELD



## Balanse

Beløp i: NOK	Note	2023	2022
<b>Egenkapital</b>			
<b>Innskutt egenkapital</b>			
Aksjekapital	3, 8	30 000	30 000
Beholdning av egne aksjer	8		
Annen innskutt egenkapital	3	-7 500	-7 500
<b>Sum innskutt egenkapital</b>		<b>22 500</b>	<b>22 500</b>
<b>Opptjent egenkapital</b>			
Udekket tap	3, 9	1 800 395	215 225
<b>Sum opptjent egenkapital</b>	4	<b>-1 800 395</b>	<b>-215 225</b>
<b>Sum egenkapital</b>	3	<b>-1 777 895</b>	<b>-192 725</b>
<b>Gjeld</b>			
<b>Langsiktig gjeld</b>			
<b>Annen langsiktig gjeld</b>			
Øvrig langsiktig gjeld	6	9 578 319	7 164 841
<b>Sum annen langsiktig gjeld</b>		<b>9 578 319</b>	<b>7 164 841</b>
<b>Sum langsiktig gjeld</b>		<b>9 578 319</b>	<b>7 164 841</b>
<b>Kortsiktig gjeld</b>			
Leverandørgjeld		18 816	111 381
Annen kortsiktig gjeld		82 152	
<b>Sum kortsiktig gjeld</b>		<b>100 968</b>	<b>111 381</b>
<b>Sum gjeld</b>		<b>9 679 287</b>	<b>7 276 222</b>
<b>SUM EGENKAPITAL OG GJELD</b>		<b>7 901 392</b>	<b>7 083 497</b>



## Brønnøysundregistrene

### ÅRSREGNSKAP FOR REGNSKAPSÅRET 2023 - GENERELL INFORMASJON

Journalnummer: 2024 390203

#### Enheten

Organisasjonsnummer: 819 438 722  
Organisasjonsform: Aksjeselskap  
Foretaksnavn: FORRETNINGS-BYGG AS  
Forretningsadresse: Stranden 73  
0250 OSLO

#### Regnskapsår

Årsregnskapets periode: 01.01.2023 - 31.12.2023

#### Konsern

Morselskap i konsern: Nei

#### Regnskapsregler

Regler for små foretak benyttet: Ja  
Benyttet ved utarbeidelsen av  
årsregnskapet til selskapet: Regnskapslovens alminnelige regler

#### Årsregnskapet fastsatt av kompetent organ

Bekreftet av representant for selskapet: Asbjørn Abrahamsen  
Dato for fastsettelse av årsregnskapet: 30.04.2024

#### Revisjon

Selskapet har besluttet at årsregnskapet  
ikke skal revideres: Ja

#### Grunnlag for avgivelse

År 2023: Årsregnskap er elektronisk innlevert.  
År 2022: Tall er hentet fra elektronisk innlevert årsregnskap fra 2023.

*Det er ikke krav til at årsregnskapet m.v. som sendes til Regnskapsregisteret er undertegnet. Kontrollen på at dette er utført ligger hos revisor/enhetens øverste organ. Sikkerheten ivaretas ved at innsender har rolle/rettighet for innsending av årsregnskapet via Altinn, og ved at det bekreftes at årsregnskapet er fastsatt av kompetent organ.*

Brønnøysundregistrene, 04.05.2024



Organisasjonsnr: 819 438 722  
FORRETNINGS-BYGG AS

## RESULTATREGNSKAP

<b>Beløp i: NOK</b>	<b>Note</b>	<b>2023</b>	<b>2022</b>
<b>RESULTATREGNSKAP</b>			
<b>Inntekter</b>			
Salgsinntekt		62 358	525 000
Annen driftsinntekt		26 289	
<b>Sum inntekter</b>		<b>88 647</b>	<b>525 000</b>
<b>Kostnader</b>			
Varekostnad		192 434	343 326
Lønnskostnad	1	751 569	2 770
Avskrivning av driftsmidler og immaterielle eiendeler	2	15 709	
Annen driftskostnad		477 193	232 945
<b>Sum kostnader</b>		<b>1 436 906</b>	<b>579 041</b>
<b>Driftsresultat</b>		<b>-1 348 258</b>	<b>-54 041</b>
<b>Finansinntekter og finanskostnader</b>			
Renteinntekt fra foretak i samme konsern		284 619	
<b>Sum finansinntekter</b>		<b>284 619</b>	
Annen rentekostnad		521 531	114 842
<b>Sum finanskostnader</b>		<b>521 531</b>	<b>114 842</b>
<b>Netto finans</b>		<b>-236 912</b>	<b>-114 842</b>
<b>Ordinært resultat før skattekostnad</b>		<b>-1 585 170</b>	<b>-168 883</b>
<b>Ordinært resultat etter skattekostnad</b>		<b>-1 585 170</b>	<b>-168 883</b>
<b>Årsresultat</b>	3, 4	<b>-1 585 170</b>	<b>-168 883</b>
<b>Årsresultat etter minoritetsinteresser</b>		<b>-1 585 170</b>	<b>-168 883</b>
<b>Totalresultat</b>		<b>-1 585 170</b>	<b>-168 883</b>
<b>Overføringer og disponeringer</b>			
Overført fra annen egenkapital		-1 585 170	-168 883
<b>Sum overføringer og disponeringer</b>		<b>-1 585 170</b>	<b>-168 883</b>



Organisasjonsnr: 819 438 722  
FORRETNINGS-BYGG AS

## BALANSE

Beløp i: NOK	Note	2023	2022
--------------	------	------	------

### BALANSE - EIENDELER

#### Anleggsmidler

##### Immaterielle eiendeler

##### Varige driftsmidler

Driftsløsøre, inventar o. a. utstyr	2	36 005	
<b>Sum varige driftsmidler</b>		<b>36 005</b>	

##### Finansielle anleggsmidler

Investering i datterselskap	5		
Investeringer i tilknyttet selskap	5	2 200 000	
Investeringer i aksjer og andeler	5		2 200 000
Andre langsiktige fordringer	6	5 450 319	4 150 000
<b>Sum finansielle anleggsmidler</b>		<b>7 650 319</b>	<b>6 350 000</b>
<b>Sum anleggsmidler</b>		<b>7 686 324</b>	<b>6 350 000</b>

#### Omløpsmidler

##### Varer

##### Fordringer

Kundefordringer			562 500
Andre kortsiktige fordringer		28 490	18 520
<b>Sum fordringer</b>		<b>28 490</b>	<b>581 020</b>

##### Bankinnskudd, kontanter og lignende

Bankinnskudd, kontanter o. l.	7	186 578	152 477
<b>Sum bankinnskudd, kontanter og lignende</b>		<b>186 578</b>	<b>152 477</b>

<b>Sum omløpsmidler</b>		<b>215 068</b>	<b>733 497</b>
-------------------------	--	----------------	----------------

<b>SUM EIENDELER</b>		<b>7 901 392</b>	<b>7 083 497</b>
----------------------	--	------------------	------------------

### BALANSE - EGENKAPITAL OG GJELD

#### Egenkapital

<b>Innskutt egenkapital</b>			
Aksjekapital	3, 8	30 000	30 000



Beholdning av egne aksjer	8		
Annen innskutt egenkapital	3	-7 500	-7 500
<b>Sum innskutt egenkapital</b>		<b>22 500</b>	<b>22 500</b>
<b>Opptjent egenkapital</b>			
Udekket tap	3, 9	1 800 395	215 225
<b>Sum opptjent egenkapital</b>	<b>4</b>	<b>-1 800 395</b>	<b>-215 225</b>
<b>Sum egenkapital</b>	<b>3</b>	<b>-1 777 895</b>	<b>-192 725</b>
<b>Gjeld</b>			
<b>Langsiktig gjeld</b>			
Annen langsiktig gjeld			
Øvrig langsiktig gjeld	6	9 578 319	7 164 841
<b>Sum annen langsiktig gjeld</b>		<b>9 578 319</b>	<b>7 164 841</b>
<b>Sum langsiktig gjeld</b>		<b>9 578 319</b>	<b>7 164 841</b>
<b>Kortsiktig gjeld</b>			
Leverandørgjeld		18 816	111 381
Annen kortsiktig gjeld		82 152	
<b>Sum kortsiktig gjeld</b>		<b>100 968</b>	<b>111 381</b>
<b>Sum gjeld</b>		<b>9 679 287</b>	<b>7 276 222</b>
<b>SUM EGENKAPITAL OG GJELD</b>		<b>7 901 392</b>	<b>7 083 497</b>



Organisasjonsnr: 819 438 722  
FORRETNINGS-BYGG AS

NOTEOPPLYSNINGER - SELSKAP - alle poster oppgitt i hele tall

## Note

Antall årsverk i regnskapsåret  
1.00

<u>Sum</u>	<u>Beløp</u>
<u>Balanseført verdi 31.12.</u>	<u>Varige driftsmidler Immaterielle eiend.</u>

## Konsernregnskap

Morselskapet sitt navn

Forretningskontor for morselskapet

## Begrunnelse for at datterselskap er utelatt fra konsolideringen

<u>Samlet beløp - tilknyttet selskap</u>	<u>Årets</u>	<u>Fjorårets</u>
--	--------------	------------------

<u>Samlet beløp - foretak i samme konsern</u>	<u>Årets</u>	<u>Fjorårets</u>
---	--------------	------------------

<u>Samlet beløp - foretak i samme konsern</u>	<u>Årets</u>	<u>Fjorårets</u>
---	--------------	------------------

<u>Samlet beløp - felles kontrollert virksomhet</u>	<u>Årets</u>	<u>Fjorårets</u>
---	--------------	------------------

<u>Pantstillelse</u>	<u>Beløp</u>
----------------------	--------------

<u>Beholdning av egne aksjer</u>	<u>Antall</u>	<u>Pålydende</u>	<u>Andel av aksjek.</u>
----------------------------------	---------------	------------------	-------------------------



 BankID Signing  
Asbjørn Abrahamsen  
2024-04-30



# Årsregnskap 2023

## Forretnings-bygg AS

Resultatregnskap  
Balanse  
Noter til regnskapet



Org.nr.: 819 438 722



## RESULTATREGNSKAP

### FORRETNINGS-BYGG AS


DRIFTSINNEKTER OG DRIFTSKOSTNADER	Note	2023	2022
Salgsinntekt		62 358	525 000
Annen driftsinntekt		26 289	0
<b>Sum driftsinntekter</b>		<b>88 647</b>	<b>525 000</b>
Varekostnad		192 434	343 326
Lønnskostnad	1	751 569	2 770
Avskrivning av driftsmidler og immaterielle eiendeler	2	15 709	0
Annen driftskostnad		477 193	232 945
<b>Sum driftskostnader</b>		<b>1 436 906</b>	<b>579 041</b>
<b>Driftsresultat</b>		<b>-1 348 258</b>	<b>-54 041</b>
<b>FINANSINNEKTER OG FINANSKOSTNADER</b>			
Renteinntekt fra foretak i samme konsern		284 619	0
Annen rentekostnad		521 531	114 842
<b>Resultat av finansposter</b>		<b>-236 912</b>	<b>-114 842</b>
Resultat før skattekostnad		-1 585 170	-168 883
<b>Årsresultat</b>	<b>3, 4</b>	<b>-1 585 170</b>	<b>-168 883</b>
<b>OVERFØRINGER</b>			
Overført fra annen egenkapital		1 585 170	168 883
<b>Sum overføringer</b>		<b>-1 585 170</b>	<b>-168 883</b>



### BALANSE

#### FORRETNINGS-BYGG AS

EIENDELER	Note	2023	2022
<b>ANLEGGSMIDLER</b>			
<b>IMMATERIELLE EIENDELER</b>			
<b>VARIGE DRIFTSMIDLER</b>			
Driftsløsøre, inventar o.a. utstyr	2	36 005	0
<b>Sum varige driftsmidler</b>		<b>36 005</b>	<b>0</b>
<b>FINANSIELLE ANLEGGSMIDLER</b>			
Investeringer i tilknyttet selskap	5	2 200 000	0
Investeringer i aksjer og andeler	5	0	2 200 000
Andre langsiktige fordringer	6	5 450 319	4 150 000
<b>Sum finansielle anleggsmidler</b>		<b>7 650 319</b>	<b>6 350 000</b>
<b>Sum anleggsmidler</b>		<b>7 686 324</b>	<b>6 350 000</b>
<b>OMLØPSMIDLER</b>			
<b>FORDRINGER</b>			
Kundefordringer		0	562 500
Andre kortsiktige fordringer		28 490	18 520
<b>Sum fordringer</b>		<b>28 490</b>	<b>581 020</b>
<b>INVESTERINGER</b>			
Bankinnskudd, kontanter o.l.	7	186 578	152 477
<b>Sum omløpsmidler</b>		<b>215 068</b>	<b>733 497</b>
<b>Sum eiendeler</b>		<b>7 901 392</b>	<b>7 083 497</b>



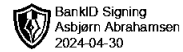
### BALANSE

#### FORRETNINGS-BYGG AS

EGENKAPITAL OG GJELD	Note	2023	2022
<strong>EGENKAPITAL</strong>			
<strong>INNSKUTT EGENKAPITAL</strong>			
Aksjekapital	3, 8	30 000	30 000
Annen innskutt egenkapital	3	-7 500	-7 500
<strong>Sum innskutt egenkapital</strong>		<strong>22 500</strong>	<strong>22 500</strong>
<strong>ØPTJENT EGENKAPITAL</strong>			
Udekket tap	3, 9	-1 800 395	-215 225
<strong>Sum opptjent egenkapital</strong>	<strong>4</strong>	<strong>-1 800 395</strong>	<strong>-215 225</strong>
<strong>Sum egenkapital</strong>	<strong>3</strong>	<strong>-1 777 895</strong>	<strong>-192 725</strong>
<strong>GJELD</strong>			
<strong>AVSETNING FOR FORPLIKTELSER</strong>			
<strong>ANNEN LANGSIKTIG GJELD</strong>			
Øvrig langsiktig gjeld	6	9 578 319	7 164 841
<strong>Sum annen langsiktig gjeld</strong>		<strong>9 578 319</strong>	<strong>7 164 841</strong>
<strong>KORTSIKTIG GJELD</strong>			
Leverandørgjeld		18 816	111 381
Annen kortsiktig gjeld		82 152	0
<strong>Sum kortsiktig gjeld</strong>		<strong>100 968</strong>	<strong>111 381</strong>
<strong>Sum gjeld</strong>		<strong>9 679 287</strong>	<strong>7 276 222</strong>
<strong>Sum egenkapital og gjeld</strong>		<strong>7 901 392</strong>	<strong>7 083 497</strong>

Styret i Forretnings-bygg AS

Asbjørn Abrahamsen  
styreleder



## Regnskapsprinsipper

Årsregnskapet er satt opp i samsvar med regnskapsloven og NRS 8 - God regnskapsskikk for små foretak.

## DRIFTSINNTEKTER

Inntektsføring ved salg av varer skjer på leveringstidspunktet. Tjenester inntektsføres etter hvert som de leveres.

## SKATT

Skattekostnaden i resultatregnskapet omfatter både periodens betalbare skatt og endring i utsatt skatt. Utsatt skatt er beregnet med 22 % på grunnlag av de midlertidige forskjeller som eksisterer mellom regnskapsmessige og skattemessige verdier, samt ligningsmessig underskudd til fremføring ved utgangen av regnskapsåret. Skatteøkende og skattereduserende midlertidige forskjeller som reverserer eller kan reverseres i samme periode er utlignet og nettoført.

## KLASSIFISERING OG VURDERING AV ANLEGGSMIDLER

Anleggsmidler omfatter eiendeler bestemt til varig eie og bruk. Anleggsmidler er vurdert til anskaffelseskost. Varige driftsmidler balanseføres og avskrives over driftsmidlets økonomiske levetid. Avskrivningsperioden for fast eiendom anskaffet etter 2009 er dekomponert i en del som gjelder råbygget og en del som gjelder faste tekniske installasjoner. Varige driftsmidler nedskrives til gjenvinnbart beløp ved verdifall som forventes ikke å være forbigående. Gjenvinnbart beløp er det høyeste av netto salgsverdi og verdi i bruk. Verdi i bruk er nåverdi av fremtidige kontantstrømmer knyttet til eiendelen. Nedskrivningen reverseres når grunnlaget for nedskrivningen ikke lenger er til stede.

## KLASSIFISERING OG VURDERING AV OMLØPSMIDLER

Omløpsmidler og kortsiktig gjeld omfatter normalt poster som forfaller til betaling innen ett år etter balansedagen, samt poster som knytter seg til varekretsløpet. Omløpsmidler vurderes til laveste verdi av anskaffelseskost og virkelig verdi.

## FORDRINGER

Kundefordringer og andre fordringer oppføres til pålydende etter fradrag for avsetning til forventet tap. Avsetning til tap gjøres på grunnlag av en individuell vurdering av de enkelte fordringene.

## Note 1 Lønnskostnader og ytelser, godtgjørelser til daglig leder, styret og revisor

### LØNNSKOSTNADER

	2023	2022
Lønninger	621 732	0
Arbeidsgiveravgift	90 519	0
Andre ytelser	39 318	0
<b>Sum</b>	<b>751 569</b>	<b>0</b>

Selskapet har i 2023 sysselsatt 1 årsverk.

### PENSJONSFORPLIKTELSE

Selskapet er pliktig til å ha tjenestepensjonsordning etter lov om obligatorisk tjenestepensjon. Selskapets pensjonsordninger tilfredsstiller kravene i denne lov.

### YTELSER TIL LEDEDE PERSONER

	Daglig leder	Styret
Lønn	500 000	0
Annen godtgjørelse	18 162	0
<b>Sum</b>	<b>518 162</b>	<b>0</b>

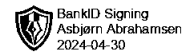


## Note 2 Anleggsmidler

	Driftsløsøre, inventar ol.	Sum
+ Tilgang kjøpte driftsmidler	51 714	51 714
= <b>Anskaffelseskost 31.12.23</b>	<b>51 714</b>	<b>51 714</b>
Akkumulerte avskrivninger 31.12.23	15 709	15 709
= <b>Bokført verdi 31.12.23</b>	<b>36 005</b>	<b>36 005</b>
Årets ordinære avskrivninger	15 709	15 709
Økonomisk levetid	0 år	

## Note 3 Egenkapital

	Aksjekapital	Annen Innskutt egenkapital	Annen egenkapital	Udekket tap	Sum egenkapital
Pr. 31.12.2022	30 000	-7 500	0	-215 225	-192 725
Årets resultat			-1 585 170		-1 585 170
<b>Pr 31.12.2023</b>	<b>30 000</b>	<b>-7 500</b>	<b>-1 585 170</b>		<b>-1 777 895</b>



## Note 4 Skatt

Årets skattekostnad	2023	2022
Resultatført skatt på ordinært resultat:		
Betalbar skatt	0	0
Endring i utsatt skattefordel	0	0
<b>Skattekostnad ordinært resultat</b>	<b>0</b>	<b>0</b>
Skattepliktig inntekt:		
Resultat før skatt	-1 585 170	-168 883
Permanente forskjeller	0	0
Endring i midlertidige forskjeller	195	0
<b>Skattepliktig inntekt</b>	<b>-1 584 974</b>	<b>-168 883</b>
Betalbar skatt i balansen:		
Betalbar skatt på årets resultat	0	0
<b>Sum betalbar skatt i balansen</b>	<b>0</b>	<b>0</b>

Skatteeffekten av midlertidige forskjeller og underskudd til fremføring som har gitt opphav til utsatt skatt og utsatte skattefordeler, spesifisert på typer av midlertidige forskjeller

	2023	2022	Endring
Varige driftsmidler	-195	0	195
<b>Sum</b>	<b>-195</b>	<b>0</b>	<b>195</b>
Akkumulert fremførbart underskudd	-1 584 974	0	1 584 974
Inngår ikke i beregningen av utsatt skatt	1 585 170	0	-1 585 170
<b>Utsatt skattefordel / skatt (22 %)</b>	<b>0</b>	<b>0</b>	<b>0</b>

I henhold til God regnskapsskikk for små foretak balanseføres ikke utsatt skattefordel.

## Note 5 Datterselskap, TS og FKV

DS/FKV/TS	Kontor kommune	Eierandel	Anskaffelseskost	Balanseført verdi	Egenkapital	Resultat
Torødveien 45 AS	Oslo	100%	2 200 000	2 200 000	-191 200	- 449 778

## Note 6 Mellomværende med selskap i samme konsern

	2023	2022
<b>Fordringer</b>		
Lån til foretak i samme konsern	5 450 319	4 150 000
<b>Sum</b>	<b>5 450 319</b>	<b>4 150 000</b>
<b>Gjeld</b>		
Lån fra foretak i samme konsern	9 578 319	7 164 841
<b>Sum</b>	<b>9 578 319</b>	<b>7 164 841</b>



## Note 7 Bankinnskudd

Innestående midler på skattetrekkskonto (bundne midler) er på kr. 0.

## Note 8 Aksjonærer

### AKSJEKAPITALEN I FORRETNINGS-BYGG AS PR. 31.12 BESTÅR AV:

	Antall	Pålydende	Bokført
Ordinære aksjer	30 000	1,0	30 000
<b>Sum</b>	<b>30 000</b>		<b>30 000</b>

### EIERSTRUKTUR

De største aksjonærene i % pr. 31.12 var:

	Ordinære	Eierandel	Stemmeandel
X BOSS AS	27 000	90,0	90,0
NICOLAY RYLANDER HOLDING AS	3 000	10,0	10,0
<b>Totalt antall aksjer</b>	<b>30 000</b>	<b>100,0</b>	<b>100,0</b>

## Note 9 Fortsatt drift

Styret er klar over at selskapets egenkapital er tapt. Morselskap vil tilføre midler ved behov.

Driften av selskapet syntes således ikke å medføre risiko for tap for kreditorene.

Styret kjenner ikke itl noe forhold av betydning for å bedømme selskapets stilling og resultat som ikke fremgår av resultatregnskap og balanse med noter.

Styret legger derfor til grunn fortsatt drift ved avleggelse av regnskapet