



ÅRSREGNSKAPET FOR REGNSKAPSÅRET 2023 - GENERELL INFORMASJON

Enheten

Organisasjonsnummer:	937 967 527
Organisasjonsform:	Aksjeselskap
Foretaksnavn:	TRÆNA BÅTSERVICE AS
Forretningsadresse:	Fløttingen 8770 TRÆNA

Regnskapsår

Årsregnskapets periode:	01.01.2023 - 31.12.2023
-------------------------	-------------------------

Konsern

Morselskap i konsern:	Ja
Konsernregnskap lagt ved:	Nei

Regnskapsregler

Regler for små foretak benyttet:	Ja
Benyttet ved utarbeidelsen av årsregnskapet til selskapet:	Regnskapslovens alminnelige regler

Årsregnskapet fastsatt av kompetent organ

Bekreftet av representant for selskapet:	Holmen Tommy
Dato for fastsettelse av årsregnskapet:	04.02.2024

Grunnlag for avgivelse

År 2023: Årsregnskapet er elektronisk innlevert
År 2022: Tall er hentet fra elektronisk innlevert årsregnskap fra 2023

Det er ikke krav til at årsregnskapet m.v. som sendes til Regnskapsregisteret er undertegnet. Kontrollen på at dette er utført ligger hos revisor/enhetens øverste organ. Sikkerheten ivaretas ved at innsender har rolle/rettighet for innsending av årsregnskapet via Altinn, og ved at det bekreftes at årsregnskapet er fastsatt av kompetent organ.

Brønnøysundregistrene, 07.05.2025



Resultatregnskap

Beløp i: NOK	Note	2023	2022
RESULTATREGNSKAP			
Inntekter			
Salgsinntekt		25 183	34 217
Annen driftsinntekt		820 000	853 545
Sum inntekter		845 183	887 762
Kostnader			
Endring i beholdning av varer under tilvirkning og ferdig tilvirkede varer		30 944	
Varekostnad		5 995	
Lønnskostnad	1	44 208	20 255
Avskrivning av driftsmidler og immaterielle eiendeler	2	386 015	318 936
Annen driftskostnad		509 180	400 160
Sum kostnader		976 343	739 351
Driftsresultat		-131 160	148 411
Finansinntekter og finanskostnader			
Annen renteinntekt		24 686	2 666
Sum finansinntekter		24 686	2 666
Nedskrivning av finansielle eiendeler			382 850
Annen rentekostnad		233	
Sum finanskostnader		233	382 850
Netto finans		24 453	-380 184
Ordinært resultat før skattekostnad	3	-106 708	-231 773
Skattekostnad	3		23 783
Ordinært resultat etter skattekostnad		-106 708	-255 556
Årsresultat	4	-106 708	-255 556
Årsresultat etter minoritetsinteresser		-106 708	-255 556
Totalresultat		-106 708	-255 556



Resultatregnskap

Beløp i: NOK	Note	2023	2022
Overføringer og disponeringer			
Ordinært utbytte			400 000
Overført fra annen egenkapital		-106 708	-655 556
Sum overføringer og disponeringer		-106 708	-255 556



Balanse

Beløp i: NOK	Note	2023	2022
BALANSE - EIENDELER			
Anleggsmidler			
Immaterielle eiendeler			
Varige driftsmidler			
Tomter, bygninger o.a. fast eiendom	2	1 532 779	1 448 776
Maskiner og anlegg	2	9 334	
Skip og flytende installasjoner	2	500 766	701 013
Driftsløsøre, inventar o.a. utstyr	2	30 212	
Sum varige driftsmidler	2	2 073 091	2 149 789
Finansielle anleggsmidler			
Investering i datterselskap	5, 6	180 705	180 705
Investeringer i aksjer og andeler	6	50 000	50 000
Sum finansielle anleggsmidler		230 705	230 705
Sum anleggsmidler		2 303 796	2 380 494
Omløpsmidler			
Varer			
Sum varer		244 736	
Fordringer			
Kundefordringer	7	203 651	27 771
Andre kortsiktige fordringer	7	21 322	646 738
Sum fordringer		224 974	674 509
Bankinnskudd, kontanter og lignende			
Bankinnskudd, kontanter o.l.	8	1 323 409	1 114 014
Sum bankinnskudd, kontanter og lignende		1 323 409	1 114 014
Sum omløpsmidler		1 793 119	1 788 523
SUM EIENDELER		4 096 915	4 169 017



Balanse

Beløp i: NOK	Note	2023	2022
BALANSE - EGENKAPITAL OG GJELD			
Egenkapital			
Innskutt egenkapital			
Aksjekapital	4, 9	1 219 500	1 219 500
Sum innskutt egenkapital		1 219 500	1 219 500
Opptjent egenkapital			
Annen egenkapital	4	2 684 040	2 790 747
Sum opptjent egenkapital		2 684 040	2 790 747
Sum egenkapital	4	3 903 540	4 010 247
Sum langsiktig gjeld		0	0
Kortsiktig gjeld			
Leverandørgjeld		69 509	23 689
Betalbar skatt	3		
Skyldige offentlige avgifter	8	15 760	25 301
Annen kortsiktig gjeld	7	108 106	109 779
Sum kortsiktig gjeld		193 375	158 769
Sum gjeld		193 375	158 769
SUM EGENKAPITAL OG GJELD		4 096 915	4 169 017



Brønnøysundregistrene

ÅRSREGNSKAP FOR REGNSKAPSÅRET 2023 - GENERELL INFORMASJON

Journalnummer: 2024 325291

Enheten

Organisasjonsnummer: 937 967 527
Organisasjonsform: Aksjeselskap
Foretaksnavn: TRÆNA BÅTSERVICE AS
Forretningsadresse: Fløttingen
8770 TRÆNA

Regnskapsår

Årsregnskapets periode: 01.01.2023 - 31.12.2023

Konsern

Morselskap i konsern: Ja
Konsernregnskap lagt ved: Nei

Regnskapsregler

Regler for små foretak benyttet: Ja
Benyttet ved utarbeidelsen av
årsregnskapet til selskapet: Regnskapslovens alminnelige regler

Årsregnskapet fastsatt av kompetent organ

Bekreftet av representant for selskapet: Holmen Tommy
Dato for fastsettelse av årsregnskapet: 04.02.2024

Revisjon

Selskapet har besluttet at årsregnskapet
ikke skal revideres: Ja
Årsregnskapet er utarbeidet av ekstern
autorisert regnskapsfører: Ja
Ekstern autorisert regnskapsfører har i
løpet av regnskapsåret bistått ved den
løpende regnskapsføringen eller utført
andre tjenester for selskapet enn å
utarbeide årsregnskapet: Ja

Grunnlag for avgivelse

År 2023: Årsregnskap er elektronisk innlevert.
År 2022: Tall er hentet fra elektronisk innlevert årsregnskap fra 2023.

Det er ikke krav til at årsregnskapet m.v. som sendes til Regnskapsregisteret er undertegnet. Kontrollen på at dette er utført ligger hos revisor/enhetens øverste organ. Sikkerheten ivaretas ved at innsender har rolle/rettighet for innsending av årsregnskapet via Altinn, og ved at det bekreftes at årsregnskapet er fastsatt av kompetent organ.

Brønnøysundregistrene, 12.03.2024

Brønnøysundregistrene
Postadresse: Postboks 900, 8910 Brønnøysund
Telefon: 75 00 75 00
E-post: firmapost@brreg.no Internett: www.brreg.no
Organisasjonsnummer: 974 760 673



Organisasjonsnr: 937 967 527
TRENA BÅTSERVICE AS

RESULTATREGNSKAP

Beløp i: NOK	Note	2023	2022
RESULTATREGNSKAP			
Inntekter			
Salgsinntekt		25 183	34 217
Annen driftsinntekt		820 000	853 545
Sum inntekter		845 183	887 762
Kostnader			
Endring i beholdning av varer under tilvirkning og ferdig tilvirkede varer		30 944	
Varekostnad		5 995	
Lønnskostnad	1	44 208	20 255
Avskrivning av driftsmidler og immaterielle eiendeler	2	386 015	318 936
Annen driftskostnad		509 180	400 160
Sum kostnader		976 343	739 351
Driftsresultat		-131 160	148 411
Finansinntekter og finanskostnader			
Annen renteinntekt		24 686	2 666
Sum finansinntekter		24 686	2 666
Nedskrivning av finansielle eiendeler			382 850
Annen rentekostnad		233	
Sum finanskostnader		233	382 850
Netto finans		24 453	-380 184
Ordinært resultat før skattekostnad	3	-106 708	-231 773
Skattekostnad	3		23 783
Ordinært resultat etter skattekostnad		-106 708	-255 556
Årsresultat	4	-106 708	-255 556
Årsresultat etter minoritetsinteresser		-106 708	-255 556
Totalresultat		-106 708	-255 556
Overføringer og disponeringer			
Ordinært utbytte			400 000
Overført fra annen egenkapital		-106 708	-655 556



Sum overføringer og
disponeringer

-106 708

-255 556



Organisasjonsnr: 937 967 527
TRENA BÅTSERVICE AS

BALANSE

Beløp i: NOK Note 2023 2022

BALANSE - EIENDELER

Anleggsmidler

Immaterielle eiendeler

Varige driftsmidler

Tomter, bygninger o.a.

fast eiendom 2 1 532 779 1 448 776

Maskiner og anlegg 2 9 334

Skip og flytende installasjoner 2 500 766 701 013

Driftsløsøre, inventar o. a. utstyr 2 30 212

Sum varige driftsmidler 2 2 073 091 2 149 789

Finansielle anleggsmidler

Investering i datterselskap 5, 6 180 705 180 705

Investeringer i aksjer og andeler 6 50 000 50 000

Sum finansielle anleggsmidler 230 705 230 705

Sum anleggsmidler 2 303 796 2 380 494

Omløpsmidler

Varer

Sum varer 244 736

Fordringer

Kundefordringer 7 203 651 27 771

Andre kortsiktige fordringer 7 21 322 646 738

Sum fordringer 224 974 674 509

Bankinnskudd, kontanter og lignende

Bankinnskudd, kontanter o. l. 8 1 323 409 1 114 014

Sum bankinnskudd, kontanter og lignende 1 323 409 1 114 014

Sum omløpsmidler 1 793 119 1 788 523

SUM EIENDELER 4 096 915 4 169 017

BALANSE - EGENKAPITAL OG GJELD

Egenkapital



Innskutt egenkapital			
Aksjekapital	4, 9	1 219 500	1 219 500
Sum innskutt egenkapital		1 219 500	1 219 500
Opptjent egenkapital			
Annen egenkapital	4	2 684 040	2 790 747
Sum opptjent egenkapital		2 684 040	2 790 747
Sum egenkapital	4	3 903 540	4 010 247
Sum langsiktig gjeld		0	0
Kortsiktig gjeld			
Leverandørgjeld		69 509	23 689
Betalbar skatt	3		
Skyldige offentlige avgifter	8	15 760	25 301
Annen kortsiktig gjeld	7	108 106	109 779
Sum kortsiktig gjeld		193 375	158 769
Sum gjeld		193 375	158 769
SUM EGENKAPITAL OG GJELD		4 096 915	4 169 017



Organisasjonsnr: 937 967 527
TRENA BÅTSERVICE AS

NOTEOPPLYSNINGER - SELSKAP - alle poster oppgitt i hele tall

Note

1

Antall årsverk i regnskapsåret
0.00

Sum Beløp

Balanseført verdi 31.12. Varige driftsmidler Immaterielle eiend.

Konsernregnskap

Morselskapet sitt navn

Forretningskontor for morselskapet

Begrunnelse for at datterselskap er utelatt fra konsolideringen

Samlet beløp - tilknyttet selskap Årets Fjorårets

Samlet beløp - foretak i samme konsern Årets Fjorårets

Samlet beløp - foretak i samme konsern Årets Fjorårets


Samlet beløp - felles kontrollert virksomhet Årets Fjorårets

Pantstillelse Beløp


Beholdning av egne aksjer Antall Pålydende Andel av aksjek.



 BankID Signing
Tommy Holmen
2024-03-01

 BankID Signing
Arnold Laurits Holmen
2024-03-03

 BankID Signing
Johannes Sørheim Bæe
2024-03-04

 BankID Signing
Kjell Johnny Johnsen
2024-03-09

Årsregnskap 2023

Træna Båtservice AS

Resultatregnskap
Balanse
Noteopplysninger


Org.nr.: 937 967 527




RESULTATREGNSKAP

TRÆNA BÅTSERVICE AS

 BankID Signing
Tommy Holmen
2024-03-01

 BankID Signing
Arnold Laurits Holmen
2024-03-03

 BankID Signing
Johannes Sørheim Bæe
2024-03-04

 BankID Signing
Kjell Johnny Johnsen
2024-03-09

DRIFTSINTEKTER OG DRIFTSKOSTNADER	Note	2023	2022
Salgsinntekt		25 183	34 217
Annen driftsinntekt		820 000	853 545
Sum driftsinntekter		845 183	887 762
Varekostnad		5 995	0
End. beh. varer u.tilv. og ferdigvarer		30 944	0
Lønnskostnad	1	44 208	20 255
Avskrivning av driftsmidler og immaterielle eiendeler	2	386 015	318 936
Annen driftskostnad		509 180	400 160
Sum driftskostnader		976 343	739 351
Driftsresultat		-131 160	148 411
FINANSINTEKTER OG FINANSKOSTNADER			
Annen renteinntekt		24 686	2 666
Nedskrivning av finansielle eiendeler		0	382 850
Annen rentekostnad		233	0
Resultat av finansposter		24 453	-380 184
Resultat før skattekostnad	3	-106 708	-231 773
Skattekostnad	3	0	23 783
Resultat		-106 708	-255 556
Årsresultat	4	-106 708	-255 556
OVERFØRINGER			
Tilleggsutbytte		0	400 000
Overført fra annen egenkapital		106 708	655 556
Sum overføringer		-106 708	-255 556



BankID Signing
Tommy Holmen
2024-03-01

BankID Signing
Arnold Laurits Holmen
2024-03-03

BankID Signing
Johannes Sørheim Bæe
2024-03-04

BankID Signing
Kjell Johnny Johnsen
2024-03-09

BALANSE

TRÆNA BÅTSERVICE AS

EIENDELER	Note	2023	2022
ANLEGGSMIDLER			
VARIGE DRIFTSMIDLER			
Tomter, bygninger o.a. fast eiendom	2	1 532 779	1 448 776
Maskiner og anlegg	2	9 334	0
Skip og flytende installasjoner	2	500 766	701 013
Driftsløsøre, inventar o.a. utstyr	2	30 212	0
Sum varige driftsmidler	2	2 073 091	2 149 789
FINANSIELLE DRIFTSMIDLER			
Investeringer i datterselskap	5, 6	180 705	180 705
Investeringer i aksjer og andeler	6	50 000	50 000
Sum finansielle anleggsmidler		230 705	230 705
Sum anleggsmidler		2 303 796	2 380 494
OMLØPSMIDLER			
Lager av varer og annen beholdning		244 736	0
FORDRINGER			
Kundefordringer	7	203 651	27 771
Andre kortsiktige fordringer	7	21 322	646 738
Sum fordringer		224 974	674 509
Bankinnskudd, kontanter o.l.	8	1 323 409	1 114 014
Sum omløpsmidler		1 793 119	1 788 523
Sum eiendeler		4 096 915	4 169 017



BankID Signing
Tommy Holmen
2024-03-01

BankID Signing
Arnold Laurits Holmen
2024-03-03

BankID Signing
Johannes Sørheim Bøe
2024-03-04

BankID Signing
Kjell Johnny Johnsen
2024-03-09

BALANSE			
TRÆNA BÅTSERVICE AS			
	Note	2023	2022
EGENKAPITAL OG GJELD			
INNSKUTT EGENKAPITAL			
Aksjekapital	4, 9	1 219 500	1 219 500
Sum innskutt egenkapital		1 219 500	1 219 500
OPPTJENT EGENKAPITAL			
Annen egenkapital	4	2 684 040	2 790 747
Sum opptjent egenkapital		2 684 040	2 790 747
Sum egenkapital	4	3 903 540	4 010 247
GJELD			
ANNEN LANGSIKTIG GJELD			
KORTSIKTIG GJELD			
Leverandørgjeld		69 509	23 689
Skyldige offentlige avgifter	8	15 760	25 301
Annen kortsiktig gjeld	7	108 106	109 779
Sum kortsiktig gjeld		193 375	158 769
Sum gjeld		193 375	158 769
Sum gjeld og egenkapital		4 096 915	4 169 017

Træna, 04.02.2024
Styret i Træna Båtservice AS

Johannes Bøe
Styreleder

Holmen Arnold Laurits
Styremedlem

Johnsen Kjell Johnny
Styremedlem

Holmen Tommy
Daglig leder/styremedlem



Træna Båtservice AS Noter til årsregnskapet 2023



Regnskapsprinsipper

Årsregnskapet er satt opp i samsvar med regnskapsloven. Det er utarbeidet etter norske regnskapsstandarder.

Driftsinntekter og kostnader

Inntektsføring skjer etter opptjeningsprinsippet som normalt vil være leveringstidspunktet for varer og tjenester. Kostnader medtas etter sammenstillingsprinsippet, dvs. at kostnader medtas i samme periode som tilhørende inntekter inntektsføres.

Hovedregel for vurdering og klassifisering av eiendeler og gjeld

Eiendeler bestemt til varig eie eller bruk er klassifisert som anleggsmidler. Andre eiendeler er klassifisert som omløpsmidler. Fordringer som skal tilbakebetales innen et år er uansett klassifisert som omløpsmidler. Ved klassifisering av kortsiktig og langsiktig gjeld er analoge kriterier lagt til grunn.

Anleggsmidler vurderes til anskaffelseskost, men nedskrives til virkelig verdi når verdifallet forventes ikke å være forbigående. Anleggsmidler med begrenset økonomisk levetid avskrives planmessig. Langsiktig gjeld balanseføres til nominelt mottatt beløp på etableringstidspunktet.

Omløpsmidler vurderes til laveste av anskaffelseskost og virkelig verdi. Kortsiktig gjeld balanseføres til nominelt mottatt beløp på etableringstidspunktet.

Enkelte poster er vurdert etter andre regler. Postene det gjelder vil være blant de postene som omhandles nedenfor.

Fordringer

Kundefordringer og andre fordringer oppføres til pålydende etter fradrag for avsetning til forventet tap. Avsetning til tap gjøres på grunnlag av en individuell vurdering av de enkelte fordringene.

Skatt

Skattekostnaden i resultatregnskapet omfatter både periodens betalbare skatt og endring i utsatt skatt. Utsatt skatt er beregnet med 22 % på grunnlag av de midlertidige forskjeller som eksisterer mellom regnskapsmessige og skattemessige verdier, samt ligningsmessig underskudd til fremføring ved utgangen av regnskapsåret. Skatteøkende og skattereduserende midlertidige forskjeller som reverserer eller kan reversere i samme periode er utlignet og nettoført.



Træna Båtservice AS
Noter til årsregnskapet 2023

 BankID Signing
Tommy Holmen
2024-03-01

 BankID Signing
Arnold Laurits Holmen
2024-03-03

 BankID Signing
Johannes Sørheim Bæe
2024-03-04

 BankID Signing
Kjell Johnny Johnsen
2024-03-09

Note 1 Lønnskostnader, antall ansatte, godtgjørelser, lån til ansatte m.m.

Lønnskostnader	2023	2022
Lønninger	0	0
Arbeidsgiveravgift	0	0
Pensjonskostnader	0	0
Andre ytelser	208	20 255
Sum	208	20 255

Gjennomsnittlig antall årsverk: 0

PENSJONSFORPLIKTELSE

Selskapet er ikke pliktig til å ha tjenstepensjonsordning etter lov om obligatorisk tjenstepensjon.

REVISOR

Selskapet har valgt bort revisor jfr. AL §7-6.

Note 2 Anleggsmidler

	Bygninger Tomter	Maskiner Anlegg	Skip Rigger, fly
Anskaffelseskost pr. 01.01.23	2 876 947	1 525 700	1 401 734
+ Tilgang kjøpte driftsmidler	200 000	64 000	
= Anskaffelseskost 31.12.23	3 076 947	1 589 700	1 401 734
Akkumulerte avskrivninger 31.12.23	1 592 502	1 532 032	900 968
= Bokført verdi 31.12.23	1 484 445	57 668	500 766
Årets ordinære avskrivninger	164 331	6 332	200 247
Økonomisk levetid	4-25 år	3-20 år	7 år
		Driftsløse Inventar	Sum
Anskaffelseskost pr. 01.01.23		100 500	5 904 881
+ Tilgang kjøpte driftsmidler		45 317	309 317
= Anskaffelseskost 31.12.23		145 817	6 214 198
Akkumulerte avskrivninger 31.12.23		115 605	4 141 107
= Bokført verdi 31.12.23		30 212	2 073 091
Årets ordinære avskrivninger		15 105	386 015
Økonomisk levetid		3-5 år	



Træna Båtservice AS
Noter til årsregnskapet 2023

 BankID Signing
Tommy Holmen
2024-03-01
 BankID Signing
Arnold Laurits Holmen
2024-03-03
 BankID Signing
Johannes Sørheim Bæe
2024-03-04
 BankID Signing
Kjell Johnny Johnsen
2024-03-09

Note 3 Skatt

Årets skattekostnad	2023	2022
Resultatført skatt på ordinært resultat:		
Betalbar skatt	0	23 783
Endring i utsatt skattefordel	0	0
Skattekostnad ordinært resultat	0	23 783
Skattepliktig inntekt:		
Resultat før skatt	-106 708	-231 773
Permanente forskjeller	3 600	383 450
Endring i midlertidige forskjeller	79 521	40 156
Avgitt konsernbidrag	0	-108 106
Anvendelse av fremførbart underskudd	0	-83 727
Skattepliktig inntekt	-23 587	0
Betalbar skatt i balansen:		
Betalbar skatt på årets resultat	0	23 783
Betalbar skatt på avgitt konsernbidrag	0	-23 783
Sum betalbar skatt i balansen	0	0

Skatteeffekten av midlertidige forskjeller og underskudd til fremføring som har gitt opphav til utsatt skatt og utsatte skattefordeler, spesifisert på typer av midlertidige forskjeller


	2023	2022	Endring
Varige driftsmidler	-1 001 206	-910 578	90 628
Gevinst – og tapskonto	-44 436	-55 543	-11 107
Sum	-1 045 642	-966 121	79 521
Akkumulert fremførbart underskudd	-23 587	0	23 587
Inngår ikke i beregningen av utsatt skatt	1 069 229	966 121	-103 108
Utsatt skattefordel (22 %)	0	0	0


I henhold til God regnskapsskikk for små foretak balanseføres ikke utsatt skattefordel.




Træna Båtservice AS
Noter til årsregnskapet 2023

 BankID Signing
Tommy Holmen
2024-03-01

 BankID Signing
Arnold Laurits Holmen
2024-03-03

 BankID Signing
Johannes Sørheim Bæe
2024-03-04

 BankID Signing
Kjell Johnny Johnsen
2024-03-09

Note 4 Egenkapital

	Aksjekapital	Annen egenkapital	Sum egenkapital
Pr. 01.01.2023	1 219 500	2 790 747	4 010 247
Årets resultat		-106 708	-106 708
Pr 31.12.2023	1 219 500	2 684 040	3 903 540

Styret kjenner ikke til andre forhold av viktighet for å bedømme selskapets stilling og resultat som ikke fremgår av balansen med noter. Styret vurderer at forutsetningene for fortsatt drift er tilstede og legger det til grunn for sin virksomhet

Dette har etter regnskapsårets utgang ikke inntrådt forhold som etter styrets syn har betydning ved bedømmelse av regnskapet.

Note 5 Datterselskap, tilknyttet selskap m.v.

Investeringene er regnskapsført i selskapsregnskapet til virkelig verdi. Selskapet har følgende eierandeler i datterselskap og tilknyttede selskap:

Navn	Forretningskontor	Eierandel	EK siste års-regnskap	Res siste års-regnskap	Bokført verdi
TBS Verksted AS	8770 Træna	100 %	182 477	-11 767	180 705

Note 6 Verdipapirer

	Eierandel	Stemmeandel	Anskaffelses kost	Balanseført verdi
ANLEGGSMIDLER				
Træna Fisker AS	5,1%	5,1%	50 000	50 000
Sum			50 000	50 000
DS/FKV/TS				
TBS Verksted AS	100,0%	100,0%	515 000	180 705
Sum			515 000	180 705
Sum verdipapirer			565 000	230 705



Træna Båtservice AS
Noter til årsregnskapet 2023

 BankID Signing
Tommy Holmen
2024-03-01
 BankID Signing
Arnold Laurits Holmen
2024-03-03
 BankID Signing
Johannes Sørheim Bæe
2024-03-04
 BankID Signing
Kjell Johnny Johnsen
2024-03-09

Note 7 Mellomværende med nærstående parter

	Kundefordringer		Andre fordringer	
	2023	2022	2023	2022
TBS Verksted AS		22 652	0	622 037
Sum	0	22 652	0	622 037

	Annen korts. gjeld		Leverandørgjeld	
	2023	2022	2023	2022
TBS Verksted AS	108 106	108 106	0	0
Sum	108 106	108 106	0	0

Note 8 Bundne midler

Pr 31.12.2023, hadde selskapet bundne midler med kr 0. Dette er forskuddstrekk ansatte. Skyldig skattetrekk pr 31.12.2023 utgjorde kr 0

Note 9 Aksjonærer

AKSJEKAPITALEN I TRÆNA BÅTSERVICE AS PR. 31.12 BESTÅR AV:

	Antall	Pålydende	Bokført
Ordinære aksjer	813	1 500,0	1 219 500
Sum	813		1 219 500

EIERSTRUKTUR

De største aksjonærene i % pr. 31.12 var:

	Ordinære	Eierandel	Stemmeandel
Holmen Arnold Laurits	377	46,4	46,4
Holmen Tommy	301	37,0	37,0
Johnsen Kjell Johnny	94	11,6	11,6
OMEGA JUNIOR AS	41	5,0	5,0
Totalt antall aksjer	813	100,0	100,0

AKSJER EIET AV MEDLEMMER I STYRET OG DAGLIG LEDER:

Navn	Verv	Ordinære
Holmen Arnold Laurits	Styremedlem	377
Holmen Tommy	Daglig leder/styremedlem	301
Johnsen Kjell Johnny	Styremedlem	94
Totalt antall aksjer		772