



## ÅRSREGNSKAPET FOR REGNSKAPSÅRET 2020 - GENERELL INFORMASJON

### Enheten

Organisasjonsnummer: 915 965 164  
Organisasjonsform: Aksjeselskap  
Foretaksnavn: HOFSETH AALESUND AS  
Forretningsadresse: Havnegata 11  
6005 ÅLESUND

### Regnskapsår

Årsregnskapets periode: 01.01.2020 - 31.12.2020

### Konsern

Morselskap i konsern: Nei

### Regnskapsregler

Regler for små foretak benyttet: Nei  
Benyttet ved utarbeidelsen av årsregnskapet til selskapet: Regnskapslovens alminnelige regler

### Årsregnskapet fastsatt av kompetent organ

Bekreftet av representant for selskapet: Ola Holen  
Dato for fastsettelse av årsregnskapet: 11.06.2021

### Grunnlag for avgivelse

År 2020: Årsregnskapet er elektronisk innlevert  
År 2019: Tall er hentet fra elektronisk innlevert årsregnskap fra 2020

*Det er ikke krav til at årsregnskapet m.v. som sendes til Regnskapsregisteret er undertegnet. Kontrollen på at dette er utført ligger hos revisor/enhetens øverste organ. Sikkerheten ivaretas ved at innsender har rolle/rettighet for innsending av årsregnskapet via Altinn, og ved at det bekreftes at årsregnskapet er fastsatt av kompetent organ.*

Brønnøysundregistrene, 04.08.2022



## Resultatregnskap

Beløp i: NOK	Note	2020	2019
<b>RESULTATREGNSKAP</b>			
<b>Inntekter</b>			
Salgsinntekt	2, 11, 17	1 247 006 843	1 626 745 827
Annen driftsinntekt		5 885 933	4 254 460
<b>Sum inntekter</b>		<b>1 252 892 777</b>	<b>1 631 000 287</b>
<b>Kostnader</b>			
Endring i beholdning av varer under tilvirkning og ferdig tilvirkede varer	3	30 276 320	7 458 141
Varekostnad	11, 17	990 861 267	1 339 236 187
Lønnskostnad	4	91 718 156	78 307 812
Avskrivning av driftsmidler og immaterielle eiendeler	14	11 371 445	11 424 009
Annen driftskostnad	4, 5, 17	114 719 733	160 289 541
<b>Sum kostnader</b>		<b>1 238 946 921</b>	<b>1 596 715 690</b>
<b>Driftsresultat</b>		<b>13 945 855</b>	<b>34 284 597</b>
<b>Finansinntekter og finanskostnader</b>			
Annen renteinntekt	17	787 030	1 373 606
Annen finansinntekt	13	21 711 635	86 674 238
Gevinst ved realisasjon av aksjer	8	33 781 990	
<b>Sum finansinntekter</b>		<b>56 280 656</b>	<b>88 047 844</b>
Annen rentekostnad	17	9 618 856	25 832 441
Annen finanskostnad	13	22 703 863	85 194 426
<b>Sum finanskostnader</b>		<b>32 322 719</b>	<b>111 026 867</b>
<b>Netto finans</b>		<b>23 957 937</b>	<b>-22 979 024</b>
<b>Ordinært resultat før skattekostnad</b>		<b>37 903 792</b>	<b>11 305 573</b>
Skattekostnad på ordinært resultat	15	908 671	2 280 069
<b>Ordinært resultat etter skattekostnad</b>		<b>36 995 121</b>	<b>9 025 504</b>
<b>Årsresultat</b>		<b>36 995 121</b>	<b>9 025 504</b>



## Resultatregnskap

<b>Beløp i: NOK</b>	<b>Note</b>	<b>2020</b>	<b>2019</b>
Årsresultat etter minoritetsinteresser		36 995 121	9 025 504
<b>Totalresultat</b>		<b>36 995 121</b>	<b>9 025 504</b>
<b>Overføringer og disponeringer</b>			
Ordinært utbytte		33 780 000	
Avsatt til annen egenkapital		3 215 121	9 025 504
<b>Sum overføringer og disponeringer</b>	6	<b>36 995 121</b>	<b>9 025 504</b>



## Balanse

Beløp i: NOK	Note	2020	2019
<b>BALANSE - EIENDELER</b>			
<b>Anleggsmidler</b>			
<b>Immaterielle eiendeler</b>			
Utsatt skattefordel	15		
<b>Varige driftsmidler</b>			
Tomter, bygninger o.a. fast eiendom	14		
Maskiner og anlegg	10, 14	76 670 508	81 795 681
Skip og flytende installasjoner	14		
Driftsløsøre, inventar o.a. utstyr	10, 14	2 923 139	3 297 698
<b>Sum varige driftsmidler</b>		<b>79 593 647</b>	<b>85 093 379</b>
<b>Finansielle anleggsmidler</b>			
Investeringer i aksjer og andeler	8		10 936 616
Obligasjoner		905 726	1 859 397
<b>Sum finansielle anleggsmidler</b>		<b>905 726</b>	<b>12 796 013</b>
<b>Sum anleggsmidler</b>		<b>80 499 373</b>	<b>97 889 392</b>
<b>Omløpsmidler</b>			
<b>Varer</b>			
<b>Sum varer</b>	3, 10	<b>97 197 445</b>	<b>127 473 765</b>
<b>Fordringer</b>			
Kundefordringer	10, 12, 16	260 369 726	94 911 511
Andre kortsiktige fordringer	10, 16	50 840 650	306 150 131
<b>Sum fordringer</b>		<b>311 210 376</b>	<b>401 061 642</b>
<b>Bankinnskudd, kontanter og lignende</b>			
Bankinnskudd, kontanter o.l.	9, 10	15 475 707	6 816 275
<b>Sum bankinnskudd, kontanter og lignende</b>		<b>15 475 707</b>	<b>6 816 275</b>
<b>Sum omløpsmidler</b>		<b>423 883 529</b>	<b>535 351 682</b>
<b>SUM EIENDELER</b>		<b>504 382 902</b>	<b>633 241 075</b>



### Balanse

Beløp i: NOK	Note	2020	2019
<b>BALANSE - EGENKAPITAL OG GJELD</b>			
<b>Egenkapital</b>			
<b>Innskutt egenkapital</b>			
Aksjekapital	6, 7	245 200 000	15 200 000
<b>Sum innskutt egenkapital</b>		<b>245 200 000</b>	<b>15 200 000</b>
<b>Opptjent egenkapital</b>			
Annen egenkapital	6	13 403 983	10 188 862
Udisponert resultat			
<b>Sum opptjent egenkapital</b>		<b>13 403 983</b>	<b>10 188 862</b>
<b>Sum egenkapital</b>		<b>258 603 983</b>	<b>25 388 862</b>
<b>Gjeld</b>			
<b>Langsiktig gjeld</b>			
Utsatt skatt	15	2 623 220	1 714 549
<b>Sum avsetninger for forpliktelser</b>		<b>2 623 220</b>	<b>1 714 549</b>
<b>Annen langsiktig gjeld</b>			
Gjeld til kredittinstitusjoner	10	15 324 272	22 842 901
Langsiktig konserngjeld	16		290 835 782
<b>Sum annen langsiktig gjeld</b>		<b>15 324 272</b>	<b>313 678 683</b>
<b>Sum langsiktig gjeld</b>		<b>17 947 492</b>	<b>315 393 232</b>
<b>Kortsiktig gjeld</b>			
Gjeld til kredittinstitusjoner	9, 10	34 807 784	6 387 308
Leverandørgjeld	16	157 159 588	284 005 862
Skyldig offentlige avgifter		966 422	736 328
Utbytte	6	33 780 000	
Annen kortsiktig gjeld	16	1 117 634	1 329 482
<b>Sum kortsiktig gjeld</b>		<b>227 831 428</b>	<b>292 458 981</b>
<b>Sum gjeld</b>		<b>245 778 920</b>	<b>607 852 213</b>
<b>SUM EGENKAPITAL OG GJELD</b>		<b>504 382 902</b>	<b>633 241 075</b>



## Balanse

<b>Beløp i: NOK</b>	<b>Note</b>	<b>2020</b>	<b>2019</b>
---------------------	-------------	-------------	-------------

---



**Årsberetning 2020  
for  
Hofseth Aalesund AS**

**Virksomhetens art**

Selskapet driver videreforedling av laks og ørret. Selskapet er lokalisert i Ålesund kommune i Møre og Romsdal. Selskapet er eiet med 100% av Hofseth International AS.

**Rettvisende oversikt over utvikling og resultat**

Styret mener at det fremlagte resultat gir et rettvisende bilde av selskapets eiendeler og gjeld, herunder finansielle stilling og resultat.

**Redegjørelse for årsregnskapet**

Totale driftsinntekter for selskapet i 2020 ble kr 1 253 mill. som er en reduksjon fra kr 1 631 mill. i 2019. Råstoffprisene var synkende gjennom året etter utbruddet av pandemien, aktivitetsnivået var allikevel relativt høyt. Driftsresultatet ble kr 13,9 mill. i 2020 som er en reduksjon fra kr 34,3 mill. i 2019. Reduksjon i volum og resultat skyldes i hovedsak reduksjon i produksjon av ferske produkt. Dette ble i hovedsak erstattet med andre produkt og volumene var igjen økende i 4. kvartal. Årsresultatet ble kr 37,9 mill. Egenkapitalen var pr. 31.12.2020 på kr 258,6 mill. Det ble gjennomført en egenkapitalutvidelse på kr 230 mill. i 2020.

Kontantstrømmen fra operasjonelle aktiviteter utgjør kr 54,5 mill., mens kontantstrømmen fra investeringsaktiviteter utgjør kr -5,9 mill. Kontantstrømmen fra finansieringsaktiviteter utgjør kr -39,9 mill., og netto samlet kontantstrøm på kr 8,7 mill. har økt selskapets likviditetsbeholdning.

**Fortsatt drift**

Årsregnskapet er utarbeidet under forutsetning om fortsatt drift. Styret bekrefter at forutsetningen om fortsatt drift er til stede.

**Arbeidsmiljø**

Styret anser arbeidsmiljøet i selskapet som bra. Selskapet har et vel implementert og aktivt HMS system. I 2020 ble det utført kvartalsvis vernerunder og AMU møter, i tett samarbeid med rådgivere fra Medi3. I 2020 hadde selskapet spesielt fokus på trening av industrivernteamet. Hvert år blir det gjort en gjennomgang av HMS risiki. Selskapet har i tillegg en sosial standard implementert og blir hvert år revidert av en uavhengig revisor. Denne sosiale standarden har stort fokus på HMS (trening, risikovurderinger, evakuerings- og beredskapsøvelser, arbeid med kjemikalier, miljø osv.).



Ansatte i virksomheten har ikke vært utsatt for alvorlige ulykker eller skader i forbindelse med utførelse av sitt arbeid i 2020. Sykefraværet utgjorde 1,7% i 2020 som er en liten økning fra 2019.

#### **Likestilling og diskriminering**

Selskapet hadde ved årets utløp 15 ansatte og 83 innleide årsverk, av dette er kvinneandelen på ca. 27%. Arbeidstid og lønn er rettferdig fordelt mellom kjønnene. Selskapets personalpolitikk anses for å være kjønnsnøytral på alle områder. Selskapet likestiller alle ansatte uavhengig av kjønn, etnisitet og religion. Styret består av 3 personer, alle menn.

#### **Ytre miljø**

Selskapet driver produksjon, men de utslipp man har av stoffer er innenfor de krav myndighetene stiller.

#### **Forskning og utvikling – FoU**

Selskapet har ikke gående forsknings og utviklingsprosjekter i 2020 ut over at det fortløpende gjøres tester av nye produkter og smaksvarianter som kan tilpasses ulike markeder.

#### **Marked og finansiell risiko**

##### *Markedsrisiko*

Selskapet er eksponert for finansiell risiko på ulike områder, spesielt valutarisiko. For å redusere valutarisikoen benyttes valutaterminkontrakter. Valutasikringen gjøres samlet for konsernet i morselskapet. Selskapet er eksponert for endringer i rentenivået da all finansiering er i flytende rente. Videre er man utsatt for store fluktasjoner i innkjøpspriser, noe som påvirker marginer og prissetting utad. Målsetningen er å avdekke disse eksponeringene i størst mulig grad.

##### *Kredittrisiko*

Selskapet har historisk hatt lite tap på fordringer. Selskapet har kredittforsikret store deler av sine krav, og kredittrisikoen anses derfor som lav.

##### *Likviditetsrisiko*

Selskapet finansieres i hovedsak med konsernintern finansiering, og styret vurderer likviditeten som tilfredsstillende.

#### **Fremtidig utvikling**

Selskapet har hatt et godt aktivitetsnivå i 2020. Det er først og fremst markedene i Nord-Amerika og England som har bidratt til dette. Det er lagt et godt grunnlag både markedsmessig- og produksjonsmessig for 2021 og videre fremover. Utbruddet av Covid-19 har ført til usikkerhet i markedet. Selskapet produserer i hovedsak produkter til dagligvaremarkedet. Etter utbruddet av Covid-19 har volumet i dette segmentet økt. Segmentene storhusholdning og ferske produkter som fraktes med fly har hatt en betydelig nedgang. Gjennom 2020 er andel frysede produkt økt og volum ferske produkt redusert – spesielt i oversjøiske marked som USA. I flere land er vaksineringsen kommet godt i gang,




men det er fortsatt knyttet usikkerhet til hvordan pandemien utvikler seg videre og hvilke effekter det vil ha i markedet.


**Andre forhold**

Styret kjenner ikke til noen andre forhold av viktighet for å bedømme selskapets stilling og resultat som ikke fremgår av regnskapet og balansen med noter. Det er heller ikke etter regnskapsårets utgang inntrådt forhold som etter styrets syn har betydning ved bedømmelse av regnskapet.

Ålesund, 11. juni, 2021

  
Kåre Holte  
Styrets formann

  
Roger Hofseth  
Daglig leder/Styremedlem

  
Ola Holen  
Styremedlem

**Hofseth Aalesund AS****Årsregnskap 2020**

<b>Resultatregnskap</b>	<b>Note</b>	<b>2020</b>	<b>2019</b>
<b>Driftsinntekter og driftskostnader</b>			
Salgsinntekt	2, 11, 17	1 247 006 843	1 626 745 827
Annen driftsinntekt		5 885 933	4 254 460
<b>Sum driftsinntekter</b>		<b>1 252 892 777</b>	<b>1 631 000 287</b>
Varekostnad	11, 17	990 861 267	1 339 236 187
End. beh. varer u.tilv. og ferdigvarer	3	30 276 320	7 458 141
Lønnskostnad	4	91 718 156	78 307 812
Avskrivning av driftsmidler og immaterielle eiendeler	14	11 371 445	11 424 009
Annen driftskostnad	4, 5, 17	114 719 733	160 289 541
<b>Sum driftskostnader</b>		<b>1 238 946 921</b>	<b>1 596 715 690</b>
<b>Driftsresultat</b>		<b>13 945 855</b>	<b>34 284 597</b>
<b>Finansinntekter og finanskostnader</b>			
Annen renteinntekt	17	787 030	1 373 606
Annen finansinntekt	13	21 711 635	86 674 238
Gevinst ved realisasjon av aksjer	8	33 781 990	0
Annen rentekostnad	17	9 618 856	25 832 441
Annen finanskostnad	13	22 703 863	85 194 426
<b>Resultat av finansposter</b>		<b>23 957 937</b>	<b>-22 979 024</b>
<b>Ordinært resultat før skattekostnad</b>		<b>37 903 792</b>	<b>11 305 573</b>
Skattekostnad på ordinært resultat	15	908 671	2 280 069
<b>Årsresultat</b>		<b>36 995 121</b>	<b>9 025 504</b>
<b>Overføringer</b>			
Avsatt til utbytte		33 780 000	0
Avsatt til annen egenkapital		3 215 121	9 025 504
<b>Sum overføringer</b>	<b>6</b>	<b>36 995 121</b>	<b>9 025 504</b>



## Hofseth Aalesund AS Årsregnskap 2020

Balanse per 31. desember

<b>Eiendeler</b>	<b>Note</b>	<b>2020</b>	<b>2019</b>
<b>Anleggsmidler</b>			
<b>Immaterielle eiendeler</b>			
<b>Varige driftsmidler</b>			
Maskiner og anlegg	10, 14	76 670 508	81 795 681
Driftsløsøre, inventar o.a. utstyr	10, 14	2 923 139	3 297 698
<b>Sum varige driftsmidler</b>		<b>79 593 647</b>	<b>85 093 379</b>
<b>Finansielle anleggsmidler</b>			
Investeringer i aksjer og andeler	8	0	10 936 616
Andre fordringer		905 726	1 859 397
<b>Sum finansielle anleggsmidler</b>		<b>905 726</b>	<b>12 796 013</b>
<b>Sum anleggsmidler</b>		<b>80 499 373</b>	<b>97 889 392</b>
<b>Omløpsmidler</b>			
Lager av varer og annen beholdning	3, 10	97 197 445	127 473 765
<b>Fordringer</b>			
Kundefordringer	10, 12, 16	260 369 726	94 911 511
Andre kortsiktige fordringer	10, 16	50 840 650	306 150 131
<b>Sum fordringer</b>		<b>311 210 376</b>	<b>401 061 642</b>
Bankinnskudd, kontanter o.l.	9, 10	15 475 707	6 816 275
<b>Sum omløpsmidler</b>		<b>423 883 529</b>	<b>535 351 682</b>
<b>Sum eiendeler</b>		<b>504 382 902</b>	<b>633 241 075</b>




## Hofseth Aalesund AS Årsregnskap 2020

Balanse per 31. desember

Egenkapital og gjeld	Note	2020	2019
<b>Egenkapital</b>			
<b>Innskutt egenkapital</b>			
Aksjekapital	6, 7	245 200 000	15 200 000
<b>Sum innskutt egenkapital</b>		<b>245 200 000</b>	<b>15 200 000</b>
<b>Opptjent egenkapital</b>			
Annen egenkapital	6	13 403 983	10 188 862
<b>Sum opptjent egenkapital</b>		<b>13 403 983</b>	<b>10 188 862</b>
<b>Sum egenkapital</b>		<b>258 603 983</b>	<b>25 388 862</b>
<b>Gjeld</b>			
<b>Avsetning for forpliktelser</b>			
Utsatt skatt	15	2 623 220	1 714 549
<b>Annen langsiktig gjeld</b>			
Gjeld til kredittinstitusjoner	10	15 324 272	22 842 901
Langsiktig konserngjeld	16	0	290 835 782
<b>Sum annen langsiktig gjeld</b>		<b>15 324 272</b>	<b>313 678 683</b>
<b>Kortsiktig gjeld</b>			
Gjeld til kredittinstitusjoner	9, 10	34 807 784	6 387 308
Leverandørgjeld	16	157 159 588	284 005 862
Skyldig offentlige avgifter		966 422	736 328
Utbytte	6	33 780 000	0
Annen kortsiktig gjeld	16	1 117 634	1 329 482
<b>Sum kortsiktig gjeld</b>		<b>227 831 428</b>	<b>292 458 981</b>
<b>Sum gjeld</b>		<b>245 778 920</b>	<b>607 852 213</b>
<b>Sum egenkapital og gjeld</b>		<b>504 382 902</b>	<b>633 241 075</b>

  
Ola Holen  
styremedlem

Aalesund, 11.06.2021  
  
Røger Hofseth  
styremedlem/daglig leder

  
Kåre Johan Høite  
styreleder



Hofseth Aalesund AS  
Årsregnskap 2020

**Kontantstrømpoppstilling - indirekte**

	Note	2020	2019
<b>Kontantstrømmer fra operasjonelle aktiviteter</b>			
Resultat før skattekostnad		37 903 792	11 305 573
Tap/gevinst ved salg av anleggsmidler	8	-33 781 990	0
Ordinære avskrivninger	14	11 371 445	11 424 009
Endring i varelager	3	30 276 320	7 458 141
Endring i kundefordringer	12	-165 458 215	-48 089 894
Endring i leverandørgjeld		-126 846 275	16 142 957
Endring i andre tidsavgrensingsposter		301 000 002	30 503 815
<b>Netto kontantstrøm fra operasjonelle aktiviteter</b>		<b>54 465 079</b>	<b>28 744 602</b>
<b>Kontantstrømmer fra investeringsaktiviteter</b>			
Utbetalinger ved kjøp av varige driftsmidler	14	5 871 713	4 789 913
<b>Netto kontantstrøm fra investeringsaktiviteter</b>		<b>-5 871 713</b>	<b>-4 789 913</b>
<b>Kontantstrømmer fra finansieringsaktiviteter</b>			
Innbetalinger ved opptak av ny kortsiktig gjeld		0	4 480 994
Utbetalinger ved nedbetaling av langsiktig gjeld		68 354 411	29 099 946
Netto endring i kassekreditt	9	28 420 476	0
<b>Netto kontantstrøm fra finansieringsaktiviteter</b>		<b>-39 933 935</b>	<b>-24 618 952</b>
Netto endring i kontanter og kontantekvivalenter		8 659 431	-664 263
Beh. av kont. og kontantekvivalenter ved per. begynnelt		6 816 275	7 480 538
<b>Beh. av kont. og kontantekvivalenter ved per. slutt</b>		<b>15 475 707</b>	<b>6 816 275</b>



## Hofseth Aalesund AS Årsregnskap 2020

### Note 1 Regnskapsprinsipper

Årsregnskapet er satt opp i samsvar med regnskapslovens bestemmelser og god regnskapsskikk.

#### Bruk av estimater

I utarbeidelse av årsregnskapet har man brukt estimater og forutsetninger som har påvirket resultatregnskapet og verdsettelsen av eiendeler og gjeld, samt usikre eiendeler og forpliktelse på balansedagen i henhold til god regnskapsskikk. Områder som i stor grad inneholder slike skjønsmessige vurderinger, høy grad av kompleksitet, eller områder hvor forutsetninger og estimater er vesentlige for årsregnskapet, er beskrevet i notene.

#### Valuta

Transaksjoner i utenlandsk valuta omregnes til kursen på transaksjonstidspunktet. Pengeposter i utenlandsk valuta omregnes til norske kroner ved å benytte balansedagens kurs. Ikke-pengeposter som måles til historisk kurs uttrykt i utenlandsk valuta, omregnes til norske kroner ved å benytte valutakursen på transaksjonstidspunktet. Ikke-pengeposter som måles til virkelig verdi uttrykt i utenlandsk valuta, omregnes til valutakursen fastsatt på måletidspunktet. Valutakursendringer resultatføres løpende i regnskapsperioden under andre finansposter. Transaksjoner og pengeposter som er sikret, måles til sikringskurs.

#### Inntekter

Inntektsføring ved salg av varer skjer på leveringstidspunktet. For varer som selges til utlandet er det tidspunkt for utsendelse fra landet som anses som leveringstidspunkt. Tjenester inntektsføres etter hvert som de leveres. Ved salg i annen valuta bokføres salget til sikringskurs i de tilfellene hvor det er aktuelt. Øvrig salg i annen valuta bokføres til kurs på salgsdagen.

#### Skatt

Skattekostnaden i resultatregnskapet omfatter både periodens betalbare skatt og endring i utsatt skatt. Utsatt skatt er beregnet med 22% på grunnlag av de midlertidige forskjeller som eksisterer mellom regnskapsmessige og skattemessige verdier, samt ligningsmessig underskudd til fremføring ved utgangen av regnskapsåret. Skatteøkende og skattereduserende midlertidige forskjeller som reverserer eller kan reverseres i samme periode er utlignet og nettoført. Netto utsatt skattefordel balanseføres i den grad det er sannsynlig at denne kan bli utnyttet.

#### Leasing

Det skilles mellom finansiell og operasjonell leasing. Driftsmidler finansiert ved finansiell leasing er regnskapsmessig klassifisert under varige driftsmidler. Motposten er medtatt som langsiktig gjeld. Leiebeløp fordeles mellom rentekostnad og avdrag på gjelden. Operasjonell leasing kostnadsføres som driftskostnad basert på fakturert leasingleie.

#### Klassifisering og vurdering av anleggsmidler

Anleggsmidler omfatter eiendeler bestemt til varig eie og bruk. Anleggsmidler er vurdert til anskaffelseskost, fratrukket avskrivninger og nedskrivninger. Langsiktig gjeld balanseføres til nominelt beløp på transaksjonstidspunktet.

Varige driftsmidler balanseføres og avskrives over driftsmidlets økonomiske levetid. Vesentlige driftsmidler som består av flere betydelige komponenter med ulik levetid er dekomponert med ulik avskrivningstid for de ulike komponentene. Direkte vedlikehold av driftsmidler kostnadsføres løpende under driftskostnader, mens påkostninger eller forbedringer tillegges driftsmidlets kostpris og avskrives i takt med driftsmidlet. Varige driftsmidler nedskrives til gjenvinnbart beløp ved verdifall som forventes ikke å være forbigående. Gjenvinnbart beløp er det høyeste av netto salgsverdi og verdi i bruk. Verdi i bruk er nåverdi av fremtidige kontantstrømmer knyttet til eiendelen. Nedskrivningen reverseres når grunnlaget for nedskrivningen ikke lenger er til stede.

#### Klassifisering og vurdering av omløpsmidler

Omløpsmidler og kortsiktig gjeld omfatter normalt poster som forfaller til betaling innen ett år etter balansedagen, samt poster som knytter seg til varekretsløpet. Omløpsmidler vurderes til laveste verdi av anskaffelseskost og virkelig verdi. Kortsiktig gjeld balanseføres til nominelt beløp på transaksjonstidspunktet.

#### Forskning og utvikling

Utgifter til forskning og utvikling balanseføres i den grad man kan identifisere en fremtidig økonomisk fordel knyttet til utvikling av en identifiserbar immaterielle eiendel og hvor anskaffelseskostnaden kan måles pålitelig. I motsatt fall kostnadsføres slike utgifter løpende. Balanseført forskning og utvikling avskrives lineært over økonomisk levetid.



## Hofseth Aalesund AS

### Årsregnskap 2020

#### Aksjer i andre selskaper

Aksjer vurderes etter kostmetoden. Investeringer er vurdert til anskaffelseskost for aksjene med mindre nedskrivning har vært nødvendig. Det er foretatt nedskrivning til virkelig verdi når verdfall skyldes årsaker som ikke kan antas å være forbigående og det må anses nødvendig etter god regnskapsskikk. Nedskrivninger er reversert når grunnlaget for nedskrivning ikke lenger er til stede.

#### Varer

Varer er vurdert til det laveste av anskaffelseskost og netto salgsverdi. Netto salgsverdi er estimert salgspris ved ordinær drift etter fradrag for beregnede nødvendige utgifter for gjennomføring av salget. Anskaffelseskost inkluderer utgifter påløpt ved anskaffelse av varene og kostnader for å bringe varene til nåværende plassering og tilordnes ved bruk av FIFO - prinsippet. Egentilvirkede varer vurderes til det laveste av tilvirkningskost og virkelig verdi.

#### Fordringer

Kundefordringer og andre fordringer oppføres til pålydende etter fradrag for avsetning til forventet tap. Avsetning til tap gjøres på grunnlag av en individuell vurdering av de enkelte fordringene. For øvrige kundefordringer utføres en uspesifisert avsetning for å dekke forventet tap på krav.

#### Betingede utfall

Kostnadsknyttede betingede utfall regnskapsføres når utfall kan estimeres og kostnaden anses sannsynlig.

#### Kontantstrømoppstilling

Kontantstrømoppstillingen er utarbeidet etter den indirekte metoden. Kontanter og kontantekvivalenter omfatter kontanter, bankinnskudd og andre kortsiktige, likvide plasseringer.

## Note 2 Salgsinntekter

Per virksomhetsområde	2020		2019	
Fiskeforedling	1 247 006 843		1 626 745 827	
Per geografisk fordeling:	2020		2019	
Norge	70 547 311	5,9 %	67 397 842	4,5 %
Storbritannia	218 898 239	18,4 %	134 042 815	9,0 %
USA	730 890 349	61,5 %	1 193 966 096	80,1 %
Europa øvrig	113 575 482	9,6 %	75 124 764	5,0 %
Verden øvrig	54 223 914	4,6 %	19 547 948	1,3 %
<b>Sum salgsinntekter</b>	<b>1 188 135 295</b>	<b>100 %</b>	<b>1 490 079 465</b>	<b>100 %</b>

I tillegg kommer salg til konsernselskaper i Norge med kr 58 871 548 (2019: kr 136 666 362).



## Hofseth Aalesund AS Årsregnskap 2020

### Note 3 Varer

	31.12.2020	31.12.2019
Innkjøpte råvarer	23 520 033	11 140 335
Ferdigvarer	73 677 412	116 333 430
<b>Sum varer</b>	<b>97 197 445</b>	<b>127 473 765</b>

### Note 4 Lønnskostnader, antall ansatte, godtgjørelser, lån til ansatte m.m.

Lønnskostnader	2020	2019
Lønninger	10 339 173	8 451 480
Arbeidsgiveravgift	1 416 810	1 228 035
Pensjonskostnader	186 193	173 819
Andre ytelser inkl innleid arb.kraft	79 775 980	68 454 478
<b>Sum</b>	<b>91 718 156</b>	<b>78 307 812</b>
Antall årsverk ordinær	15	14
Antall årsverk innleid arbeidskraft	83	90
<b>Sum årsverk</b>	<b>98</b>	<b>104</b>

### Ytelser til ledende personer

Daglig leder har ikke fått lønn eller andre ytelser fra selskapet. Daglig leder får lønn fra morselskapet som fakturerer managementkostnader til Hofseth AS. Det er i 2020 fakturert kr 11 760 000 i managementkostnader fra morselskapet. Styreleder har mottatt kr 25 000 i styrehonorar. Det er ikke ytet lån eller stilt sikkerhet til fordel for daglig leder, styret eller aksjeeiere.

### Pensjonsforpliktelser

Selskapet er pliktig til å ha tjenstepensjonsordning etter lov om obligatorisk tjenstepensjon. Selskapet har opprettet pensjonsordning som tilfredsstiller kravene i loven. Pensjonspremien føres som pensjonskostnad og bokføres sammen med lønnskostnader.

### Revisor

Kostnadsført revisjonshonorar for 2020 utgjør kr 227 293 eks. mva., og fordeler seg som følger:

Lovpålagt revisjon	153 530
Skatterådgivning og bistand	73 763
<b>Totalt</b>	<b>227 293</b>

### Note 5 Husleie og operasjonelle leieavtaler

Selskapet holder til i leide lokaler. Kostnadsført husleie er:

	2020	2019
Husleiekostnad	5 039 724	4 927 014
Herav viderefakturert husleie	4 306 964	4 181 000
<b>Netto husleiekostnad</b>	<b>732 759</b>	<b>746 014</b>

I tillegg til balanseførte leieavtaler som er beskrevet i noten for driftsmidler, så har selskapet operasjonelle leieavtaler som kostnadsføres løpende.

	2020	2019
Kostnadsførte operasjonelle leieavtaler	2 222 516	868 974



## Hofseth Aalesund AS Årsregnskap 2020

### Note 6 Egenkapital

	Aksjekapital	Annen egenkapital	Sum
<b>Egenkapital 01.01.2020</b>	<b>15 200 000</b>	<b>10 188 862</b>	<b>25 388 862</b>
Kapitalforhøyelse	230 000 000		230 000 000
Årets resultat		36 995 121	36 995 121
Avsatt utbytte		-33 780 000	-33 780 000
<b>Egenkapital 31.12.2020</b>	<b>245 200 000</b>	<b>13 403 983</b>	<b>258 603 983</b>

I 2020 er aksjekapitalen utvidet med kr 230 000 000 ved gjeldskonvertering.

### Note 7 Aksjonærer

Aksjekapitalen i Hofseth Aalesund AS pr. 31.12.2020 består av:

	Antall	Pålydende	Bokført
Ordinære aksjer	245 200	1 000,00	245 200 000

### Eierstruktur

Per 31.12.20 har selskapet en aksjonær, Hofseth International AS, som eier alle aksjene i selskapet. Hofseth Aalesund AS konsolideres inn i konsernregnskapet til morselskapet Hofseth International AS. Konsernregnskapet er tilgjengelig ved henvendelse til morselskapet med forretningsadresse Syvde.

Daglig leder kontrollerer 45,31 % og styremedlem kontrollerer 8,53 % av morselskapet Hofseth International AS.

### Note 8 Aksjer og andeler i andre selskap mm

Selskapet solgte i 2020 alle sine aksjer i Hofseth Biocare ASA til morselskapet. Salgsvederlaget var til markedsmessige vilkår og medførte en regnskapsmessig gevinst på kr 33 781 990.

### Note 9 Bankinnskudd

I posten bankinnskudd inngår:	31.12.2020	31.12.2019
Bundet til dekning av skattetrekk	555 452	385 032

Selskapet er del av konsernkontoavtale etablert i 2020. I ordningen inngår morselskapet Hofseth International, Hofseth AS, Hofseth Aalesund AS og Seafood Farmers of Norway AS. Selskapets innskudd og opptrekk på konsernkonto er rapportert som følger:

Selskapets innskudd/trekk på konsernkonto:	31.12.2020
Bankinnskudd	14 920 255
Kortsiktig gjeld til kredittinstitusjoner	12 201 565



## Hofseth Aalesund AS Årsregnskap 2020

### Note 10 Gjeld, pantstillelser og garantier m.v.

	31.12.2020	31.12.2019
<b>Gjeld som er sikret ved pant o.l.</b>		
Langsiktig gjeld til kredittinstitusjoner (finansiell leasing)	15 324 272	22 842 901
Kortsiktig gjeld til kredittinstitusjoner (factoring)	34 807 784	6 387 308
<b>Sum</b>	<b>50 132 056</b>	<b>29 230 209</b>
<b>Balansført verdi av eiendeler pantsatt for egen gjeld</b>		
Varer	97 197 445	127 473 765
Fordringer	312 116 103	402 921 040
Varige driftsmidler	79 593 647	85 093 379
<b>Sum</b>	<b>488 907 195</b>	<b>615 488 184</b>

### Forfall langsiktige fordringer og gjeld:

Forfallstidspunkt fra 31.12.2020	Langsiktige fordringer	Langsiktig gjeld
Innen ett år	0	8 403 984
Mellom 2 til 5 år	905 726	6 920 288
Over 5 år	0	0
<b>Sum</b>	<b>905 726</b>	<b>15 324 272</b>

### Note 11 Finansiell markedsrisiko

#### Valutarisiko

Selskapet er eksponert for valutakursendringer ved at det foretas salg i valuta, hovedsakelig knyttet til GBP, EUR og USD. For å redusere valutarisikoen benyttes valutaterminkontrakter. Valutasikringen gjøres for konsernet samlet i morselskapet, og den samlede verdien på valutaterminkontraktene per 31.12.20 er positiv med 13,3 mill. kroner (2019: negativ med 18,5 mill. kroner). Ingen av terminkontraktene løper over 1 år etter balansedagen.

#### Råvareprisrisiko

For å redusere risiko for svingninger i råvarepriser inngås langsiktige salgavtaler og avtaler om råvareinnkjøp.

### Note 12 Kundefordringer

	2020	2019
Kundefordringer til pålydende	260 369 726	94 911 511
Avsetning til tap	0	0
<b>Balansført verdi av kundefordringer 31.12</b>	<b>260 369 726</b>	<b>94 911 511</b>
Endring i avsetning til tap	0	
Realiserte tap	0	5 600
<b>Sum resultatførte tap på krav</b>	<b>0</b>	<b>0</b>



## Hofseth Aalesund AS Årsregnskap 2020

### Note 13 Finansposter

<b>Annen finansinntekt</b>	<b>2020</b>	<b>2019</b>
Valutagevinst, Agio	21 711 635	86 674 238
<b>Sum</b>	<b>21 711 635</b>	<b>86 674 238</b>

<b>Annen finanskostnad</b>	<b>2020</b>	<b>2019</b>
Omkostninger/provisjon	639 763	302 840
Valutatap, Disagio	22 064 100	84 891 586
<b>Sum</b>	<b>22 703 863</b>	<b>85 194 426</b>

### Note 14 Anleggsmidler

	<b>Maskiner og anlegg</b>	<b>Leasede maskiner</b>	<b>Leigde lokaler</b>	<b>Sum</b>
Anskaffelseskost pr. 01.01.20	56 556 563	51 735 957	3 684 911	111 977 431
+ Tilgang kjøpte driftsmidler	4 554 740	3 022 950		7 577 690
- Avgang i året	466 739	3 763 940		4 230 679
<b>= Anskaffelseskost 31.12.20</b>	<b>60 644 564</b>	<b>50 994 967</b>	<b>3 684 911</b>	<b>115 324 442</b>
Av- og nedskrivninger pr. 01.01.20	10 641 624	15 855 215	387 212	26 884 051
+ Årets ordinære avskrivninger	5 476 435	5 520 451	374 559	11 371 445
- Avgang avskrivning		2 524 702		2 524 702
<b>= Av- og nedskrivninger pr. 31.12.20</b>	<b>16 118 059</b>	<b>18 850 964</b>	<b>761 771</b>	<b>35 730 795</b>
Bokført verdi 01.01.20	45 914 939	35 880 742	3 297 699	85 093 380
+ Tilgang i året	4 554 740	3 022 950		7 577 690
- Avgang i året	466 739	1 239 238		1 705 977
- Årets avskrivning og nedskrivning	5 476 435	5 520 451	374 559	11 371 445
<b>= Bokført verdi 31.12.20</b>	<b>44 526 505</b>	<b>32 144 003</b>	<b>2 923 139</b>	<b>79 593 647</b>
Økonomisk levetid	10 år	10 år	10 år	
Avskrivningsplan	Lineær	Lineær	Lineær	

Selskapet har balanseført langsiktige leieavtaler som finansiell leasing. Tilhørende bokført verdi av leasinggjeld per 31.12.2020 er kr 15 324 272 (2019: kr 22 842 901).



## Hofseth Aalesund AS

### Årsregnskap 2020

#### Note 15 Skatt

<b>Årets skattekostnad</b>	<b>2020</b>	<b>2019</b>
Resultatført skatt på ordinært resultat:		
Betalbar skatt	0	0
Endring i utsatt skatt	908 671	2 280 069
<b>Skattekostnad ordinært resultat</b>	<b>908 671</b>	<b>2 280 069</b>
Skattepliktig inntekt:		
Ordinært resultat før skatt	37 903 792	11 305 573
Permanente forskjeller	-33 773 468	-941 625
Endring i midlertidige forskjeller	-8 009 497	-5 556 696
Anvendelse av fremførbart underskudd	0	-4 807 252
<b>Skattepliktig inntekt</b>	<b>-3 879 174</b>	<b>0</b>
Betalbar skatt i balansen:		
Betalbar skatt på årets resultat	0	0
<b>Sum betalbar skatt i balansen</b>	<b>0</b>	<b>0</b>
Beregning av effektiv skattesats		
Resultat før skatt	37 903 792	11 305 573
Beregnet skatt av resultat før skatt	8 338 834	2 487 226
Skatteeffekt av permanente forskjeller	-7 430 163	-207 158
<b>Sum</b>	<b>908 671</b>	<b>2 280 068</b>
Effektiv skattesats	2,4 %	20,2 %

Skatteeffekten av midlertidige forskjeller og underskudd til fremføring som har gått opphav til utsatt skatt og utsatte skattefordeler, spesifisert på typer av midlertidige forskjeller

	<b>2020</b>	<b>2019</b>	<b>Endring</b>
Varige driftsmidler	14 182 496	12 482 579	-1 699 917
Varebeholdning	0	-1 665 470	-1 665 470
Balanseførte leieavtaler	16 819 731	13 225 989	-3 593 743
Andre forskjeller	-1 112 882	-2 163 250	-1 050 368
<b>Sum</b>	<b>29 889 345</b>	<b>21 879 848</b>	<b>-8 009 497</b>
Akkumulert fremførbart underskudd	-15 515 417	-11 636 244	3 879 174
Avskåret rentefradrag	-2 450 200	-2 450 200	0
<b>Grunnlag for utsatt skatt</b>	<b>11 923 728</b>	<b>7 793 404</b>	<b>-4 130 324</b>
<b>Utsatt skatt (22 %)</b>	<b>2 623 220</b>	<b>1 714 549</b>	<b>-908 671</b>



## Hofseth Aalesund AS Årsregnskap 2020

### Note 16 Mellomværende med selskap i samme konsern m.v.

	Langsiktige fordringer		Kortsiktige fordringer	
	31.12.2020	31.12.2019	31.12.2020	31.12.2019
Foretak i samme konsern	0	0	48 727 170	80 432 031
Andre nærstående	0	0	221 818 480	294 724 952
<b>Sum</b>	<b>0</b>	<b>0</b>	<b>270 545 650</b>	<b>375 156 983</b>

	Langsiktig gjeld		Kortsiktig gjeld	
	31.12.2020	31.12.2019	31.12.2020	31.12.2019
Foretak i samme konsern	0	290 835 782	1 287 414	8 417 944
Andre nærstående	0	0	2 800 006	70 902 325
<b>Sum</b>	<b>0</b>	<b>290 835 782</b>	<b>4 087 420</b>	<b>79 320 269</b>

I tillegg kommer avsatt utbytte for 2020 med kr 33 780 000 bokført som kortsiktig gjeld.

Følgende selskaper inngår i henholdsvis samme konsern og som øvrige nærstående:

Konsern:	Øvrige nærstående:
Hofseth International AS (mor)	Hofseth Sales
Hofseth AS	Hofseth Europe GmbH (Tyskland)
Hofseth Aalesund AS	Syvde Eiendom AS
Seafood Farmers of Norway AS	RH Industri AS
Hofseth Logistics AS	Hofseth Biocare ASA
HIYR AS	
Hofseth Aqua AS	
Aspøy AS	
Hofseth Vardø AS	
Hofseth LLC (USA)	
Hofseth Asia Pte Ltd (Singapore)	

### Note 17 Transaksjoner med nærstående parter i 2020

	Konsern	Øvrige nærstående
<b>Inntekter</b>		
Salg av varer og tjenester	504 012 600	279 702 738
Viderefakturerte kostnader og leasing	337 055	0
Inntekt management fee	0	0
Renteinntekter	0	43 549
<b>Sum</b>	<b>504 349 655</b>	<b>279 746 287</b>
<b>Kostnader</b>		
Kjøp av varer og tjenester	37 136 968	9 557 036
Innleid personell, leie og andre driftskostnader	10 829 082	14 858 056
Kostnad management fee	12 722 500	0
Rentekostnader	3 784 158	198 025
<b>Sum</b>	<b>64 472 708</b>	<b>24 613 117</b>



## **Hofseth Aalesund AS** **Årsregnskap 2020**

### **Note 18 Hendelser etter balansedagen**

Selskapet har hatt et godt aktivitetsnivå i 2020. Det er først og fremst markedene i Nord-Amerika og England som har bidratt til dette. Det er lagt et godt grunnlag både markedsmessig- og produksjonsmessig for 2021 og videre fremover. Utbruddet av Covid-19 har ført til usikkerhet i markedet. Selskapet produserer i hovedsak produkter til dagligvaremarkedet. Etter utbruddet av Covid-19 har volumet i dette segmentet økt. Segmentene storhusholdning og ferske produkter som fraktes med fly har hatt en betydelig nedgang. Gjennom 2020 er andel frysede produkt økt og volum ferske produkt redusert – spesielt i oversjøiske marked som USA. I flere land er vaksineringsen kommet godt i gang, men det er fortsatt knyttet usikkerhet til hvordan pandemien utvikler seg videre og hvilke effekter det vil ha i markedet.



### Hofseth Aalesund AS

Årsregnskap 2020

Resultatregnskap	Note	2020	2019
<b>Driftsinntekter og driftskostnader</b>			
Salgsinntekt	2, 11, 17	1 247 006 843	1 626 745 827
Annen driftsinntekt		5 885 933	4 254 460
<b>Sum driftsinntekter</b>		<b>1 252 892 777</b>	<b>1 631 000 287</b>
Varekostnad	11, 17	990 861 267	1 339 236 187
End. beh. varer u.tilv. og ferdigvarer	3	30 276 320	7 458 141
Lønnskostnad	4	91 718 156	78 307 812
Avskrivning av driftsmidler og immaterielle eiendeler	14	11 371 445	11 424 009
Annen driftskostnad	4, 5, 17	114 719 733	160 289 541
<b>Sum driftskostnader</b>		<b>1 238 946 921</b>	<b>1 596 715 690</b>
<b>Driftsresultat</b>		<b>13 945 855</b>	<b>34 284 597</b>
<b>Finansinntekter og finanskostnader</b>			
Annen renteinntekt	17	787 030	1 373 606
Annen finansinntekt	13	21 711 635	86 674 238
Gevinst ved realisasjon av aksjer	8	33 781 990	0
Annen rentekostnad	17	9 618 856	25 832 441
Annen finanskostnad	13	22 703 863	85 194 426
<b>Resultat av finansposter</b>		<b>23 957 937</b>	<b>-22 979 024</b>
<b>Ordinært resultat før skattekostnad</b>		<b>37 903 792</b>	<b>11 305 573</b>
Skattekostnad på ordinært resultat	15	908 671	2 280 069
<b>Årsresultat</b>		<b>36 995 121</b>	<b>9 025 504</b>
<b>Overføringer</b>			
Avsatt til utbytte		33 780 000	0
Avsatt til annen egenkapital		3 215 121	9 025 504
<b>Sum overføringer</b>	<b>6</b>	<b>36 995 121</b>	<b>9 025 504</b>



### Hofseth Aalesund AS

#### Årsregnskap 2020

Balanse per 31. desember

Eiendeler	Note	2020	2019
<b>Anleggsmidler</b>			
<b>Immaterielle eiendeler</b>			
<b>Varige driftsmidler</b>			
Maskiner og anlegg	10, 14	76 670 508	81 795 681
Driftsløsøre, inventar o.a. utstyr	10, 14	2 923 139	3 297 698
<b>Sum varige driftsmidler</b>		<b>79 593 647</b>	<b>85 093 379</b>
<b>Finansielle anleggsmidler</b>			
Investeringer i aksjer og andeler	8	0	10 936 616
Andre fordringer		905 726	1 859 397
<b>Sum finansielle anleggsmidler</b>		<b>905 726</b>	<b>12 796 013</b>
<b>Sum anleggsmidler</b>		<b>80 499 373</b>	<b>97 889 392</b>
<b>Omløpsmidler</b>			
Lager av varer og annen beholdning	3, 10	97 197 445	127 473 765
<b>Fordringer</b>			
Kundefordringer	10, 12, 16	260 369 726	94 911 511
Andre kortsiktige fordringer	10, 16	50 840 650	306 150 131
<b>Sum fordringer</b>		<b>311 210 376</b>	<b>401 061 642</b>
Bankinnskudd, kontanter o.l.	9, 10	15 475 707	6 816 275
<b>Sum omløpsmidler</b>		<b>423 883 529</b>	<b>535 351 682</b>
<b>Sum eiendeler</b>		<b>504 382 902</b>	<b>633 241 075</b>



## Hofseth Aalesund AS Årsregnskap 2020

Balanse per 31. desember

Egenkapital og gjeld	Note	2020	2019
<b>Egenkapital</b>			
<b>Innskutt egenkapital</b>			
Aksjekapital	6, 7	245 200 000	15 200 000
<b>Sum innskutt egenkapital</b>		<b>245 200 000</b>	<b>15 200 000</b>
<b>Opptjent egenkapital</b>			
Annen egenkapital	6	13 403 983	10 188 862
<b>Sum opptjent egenkapital</b>		<b>13 403 983</b>	<b>10 188 862</b>
<b>Sum egenkapital</b>		<b>258 603 983</b>	<b>25 388 862</b>
<b>Gjeld</b>			
<b>Avsetning for forpliktelser</b>			
Utsatt skatt	15	2 623 220	1 714 549
<b>Annen langsiktig gjeld</b>			
Gjeld til kredittinstitusjoner	10	15 324 272	22 842 901
Langsiktig konserngjeld	16	0	290 835 782
<b>Sum annen langsiktig gjeld</b>		<b>15 324 272</b>	<b>313 678 683</b>
<b>Kortsiktig gjeld</b>			
Gjeld til kredittinstitusjoner	9, 10	34 807 784	6 387 308
Leverandørgjeld	16	157 159 588	284 005 862
Skyldig offentlige avgifter		966 422	736 328
Utbytte	6	33 780 000	0
Annen kortsiktig gjeld	16	1 117 634	1 329 482
<b>Sum kortsiktig gjeld</b>		<b>227 831 428</b>	<b>292 458 981</b>
<b>Sum gjeld</b>		<b>245 778 920</b>	<b>607 852 213</b>
<b>Sum egenkapital og gjeld</b>		<b>504 382 902</b>	<b>633 241 075</b>

Ålesund, 11.06.2021

\_\_\_\_\_  
Ola Holen  
styremedlem

\_\_\_\_\_  
Roger Hofseth  
styremedlem/daglig leder

\_\_\_\_\_  
Kåre Johan Holte  
styreleder



**Hofseth Aalesund AS**  
Årsregnskap 2020

**Kontantstrømoppstilling - indirekte**

	Note	2020	2019
<b>Kontantstrømmer fra operasjonelle aktiviteter</b>			
Resultat før skattekostnad		37 903 792	11 305 573
Tap/gevinst ved salg av anleggsmidler	8	-33 781 990	0
Ordinære avskrivninger	14	11 371 445	11 424 009
Endring i varelager	3	30 276 320	7 458 141
Endring i kundefordringer	12	-165 458 215	-48 089 894
Endring i leverandørgjeld		-126 846 275	16 142 957
Endring i andre tidsavgrensingsposter		301 000 003	30 503 815
<b>Netto kontantstrøm fra operasjonelle aktiviteter</b>		<b>54 465 080</b>	<b>28 744 602</b>
<b>Kontantstrømmer fra investeringsaktiviteter</b>			
Utbetalinger ved kjøp av varige driftsmidler	14	5 871 713	4 789 913
<b>Netto kontantstrøm fra investeringsaktiviteter</b>		<b>-5 871 713</b>	<b>-4 789 913</b>
<b>Kontantstrømmer fra finansieringsaktiviteter</b>			
Innbetalinger ved opptak av ny kortsiktig gjeld		0	4 480 994
Utbetalinger ved nedbetaling av langsiktig gjeld		68 354 411	29 099 946
Netto endring i kassekreditt	9	28 420 476	0
<b>Netto kontantstrøm fra finansieringsaktiviteter</b>		<b>-39 933 935</b>	<b>-24 618 952</b>
Netto endring i kontanter og kontantekvivalenter		8 659 432	-664 263
Beh. av kont. og kontantekvivalenter ved per. begynnel		6 816 275	7 480 538
<b>Beh. av kont. og kontantekvivalenter ved per. slutt</b>		<b>15 475 707</b>	<b>6 816 275</b>



## Hofseth Aalesund AS

Årsregnskap 2020

### Note 1 Regnskapsprinsipper

Årsregnskapet er satt opp i samsvar med regnskapslovens bestemmelser og god regnskapsskikk.

#### Bruk av estimater

I utarbeidelse av årsregnskapet har man brukt estimater og forutsetninger som har påvirket resultatregnskapet og verdsettelsen av eiendeler og gjeld, samt usikre eiendeler og forpliktelser på balansedagen i henhold til god regnskapsskikk. Områder som i stor grad inneholder slike skjønsmessige vurderinger, høy grad av kompleksitet, eller områder hvor forutsetninger og estimater er vesentlige for årsregnskapet, er beskrevet i notene.

#### Valuta

Transaksjoner i utenlandsk valuta omregnes til kursen på transaksjonstidspunktet. Pengeposter i utenlandsk valuta omregnes til norske kroner ved å benytte balansedagens kurs. Ikke-pengeposter som måles til historisk kurs uttrykt i utenlandsk valuta, omregnes til norske kroner ved å benytte valutakursen på transaksjonstidspunktet. Ikke-pengeposter som måles til virkelig verdi uttrykt i utenlandsk valuta, omregnes til valutakursen fastsatt på måletidspunktet. Valutakursendringer resultatføres løpende i regnskapsperioden under andre finansposter. Transaksjoner og pengeposter som er sikret, måles til sikringskurs.

#### Inntekter

Inntektsføring ved salg av varer skjer på leveringstidspunktet. For varer som selges til utlandet er det tidspunkt for utsendelse fra landet som anses som leveringstidspunkt. Tjenester inntektsføres etter hvert som de leveres. Ved salg i annen valuta bokføres salget til sikringskurs i de tilfellene hvor det er aktuelt. Øvrig salg i annen valuta bokføres til kurs på salgsdagen.

#### Skatt

Skattekostnaden i resultatregnskapet omfatter både periodens betalbare skatt og endring i utsatt skatt. Utsatt skatt er beregnet med 22% på grunnlag av de midlertidige forskjeller som eksisterer mellom regnskapsmessige og skattemessige verdier, samt ligningsmessig underskudd til fremføring ved utgangen av regnskapsåret. Skatteøkende og skattereduserende midlertidige forskjeller som reverseres eller kan reverseres i samme periode er utlignet og nettoført. Netto utsatt skattefordel balanseføres i den grad det er sannsynlig at denne kan bli utnyttet.

#### Leasing

Det skilles mellom finansiell og operasjonell leasing. Driftsmidler finansiert ved finansiell leasing er regnskapsmessig klassifisert under varige driftsmidler. Motposten er medtatt som langsiktig gjeld. Leiebeløp fordeles mellom rentekostnad og avdrag på gjelden. Operasjonell leasing kostnadsføres som driftskostnad basert på fakturert leasingleie.

#### Klassifisering og vurdering av anleggsmidler

Anleggsmidler omfatter eiendeler bestemt til varig eie og bruk. Anleggsmidler er vurdert til anskaffelseskost, fratrukket avskrivninger og nedskrivninger. Langsiktig gjeld balanseføres til nominelt beløp på transaksjonstidspunktet.

Varige driftsmidler balanseføres og avskrives over driftsmidlets økonomiske levetid. Vesentlige driftsmidler som består av flere betydelige komponenter med ulik levetid er dekomponert med ulik avskrivningstid for de ulike komponentene. Direkte vedlikehold av driftsmidler kostnadsføres løpende under driftskostnader, mens påkostninger eller forbedringer tillegges driftsmidlets kostpris og avskrives i takt med driftsmidlet. Varige driftsmidler nedskrives til gjenvinnbart beløp ved verdifall som forventes ikke å være forbigående. Gjenvinnbart beløp er det høyeste av netto salgsverdi og verdi i bruk. Verdi i bruk er nåverdi av fremtidige kontantstrømmer knyttet til eiendelen. Nedskrivningen reverseres når grunnlaget for nedskrivningen ikke lenger er til stede.

#### Klassifisering og vurdering av omløpsmidler

Omløpsmidler og kortsiktig gjeld omfatter normalt poster som forfaller til betaling innen ett år etter balansedagen, samt poster som knytter seg til varekretsløpet. Omløpsmidler vurderes til laveste verdi av anskaffelseskost og virkelig verdi. Kortsiktig gjeld balanseføres til nominelt beløp på transaksjonstidspunktet.

#### Forskning og utvikling

Utgifter til forskning og utvikling balanseføres i den grad man kan identifisere en fremtidig økonomisk fordel knyttet til utvikling av en identifiserbar immaterielle eiendel og hvor anskaffelseskostnaden kan måles pålitelig. I motsatt fall kostnadsføres slike utgifter løpende. Balanseført forskning og utvikling avskrives lineært over økonomisk levetid.



## Hofseth Aalesund AS

### Årsregnskap 2020

#### Aksjer i andre selskaper

Aksjer vurderes etter kostmetoden. Investeringer er vurdert til anskaffelseskost for aksjene med mindre nedskrivning har vært nødvendig. Det er foretatt nedskrivning til virkelig verdi når verdfall skyldes årsaker som ikke kan antas å være forbigående og det må anses nødvendig etter god regnskapsskikk. Nedskrivninger er reversert når grunnlaget for nedskrivning ikke lenger er til stede.

#### Varer

Varer er vurdert til det laveste av anskaffelseskost og netto salgsverdi. Netto salgsverdi er estimert salgspris ved ordinær drift etter fradrag for beregnede nødvendige utgifter for gjennomføring av salget. Anskaffelseskost inkluderer utgifter påløpt ved anskaffelse av varene og kostnader for å bringe varene til nåværende plassering og tilordnes ved bruk av FIFO - prinsippet. Egentilvirkede varer vurderes til det laveste av tilvirkningskost og virkelig verdi.

#### Fordringer

Kundefordringer og andre fordringer oppføres til pålydende etter fradrag for avsetning til forventet tap. Avsetning til tap gjøres på grunnlag av en individuell vurdering av de enkelte fordringene. For øvrige kundefordringer utføres en uspesifisert avsetning for å dekke forventet tap på krav.

#### Betingede utfall

Kostnadsknyttede betingede utfall regnskapsføres når utfall kan estimeres og kostnaden anses sannsynlig.

#### Kontantstrømoppstilling

Kontantstrømoppstillingen er utarbeidet etter den indirekte metoden. Kontanter og kontantekvivalenter omfatter kontanter, bankinnskudd og andre kortsiktige, likvide plasseringer.

## Note 2 Salgsinntekter

Per virksomhetsområde	2020		2019	
Fiskeforedling	1 247 006 843		1 626 745 827	
<b>Per geografisk fordeling:</b>	<b>2020</b>		<b>2019</b>	
Norge	70 547 311	5,9 %	67 397 842	4,5 %
Storbritannia	218 898 239	18,4 %	134 042 815	9,0 %
USA	730 890 349	61,5 %	1 193 966 096	80,1 %
Europa øvrig	113 575 482	9,6 %	75 124 764	5,0 %
Verden øvrig	54 223 914	4,6 %	19 547 948	1,3 %
<b>Sum salgsinntekter</b>	<b>1 188 135 295</b>	<b>100 %</b>	<b>1 490 079 465</b>	<b>100 %</b>

I tillegg kommer salg til konsernselskaper i Norge med kr 58 871 548 (2019: kr 136 666 362).



## Hofseth Aalesund AS

Årsregnskap 2020

### Note 3 Varer

	31.12.2020	31.12.2019
Innkjøpte råvarer	23 520 033	11 140 335
Ferdigvarer	73 677 412	116 333 430
<b>Sum varer</b>	<b>97 197 445</b>	<b>127 473 765</b>

### Note 4 Lønnskostnader, antall ansatte, godtgjørelser, lån til ansatte m.m.

Lønnskostnader	2020	2019
Lønninger	10 339 173	8 451 480
Arbeidsgiveravgift	1 416 810	1 228 035
Pensjonskostnader	186 193	173 819
Andre ytelser inkl innleid arb.kraft	79 775 980	68 454 478
<b>Sum</b>	<b>91 718 156</b>	<b>78 307 812</b>
Antall årsverk ordinær	15	14
Antall årsverk innleid arbeidskraft	83	90
<b>Sum årsverk</b>	<b>98</b>	<b>104</b>

#### Ytelser til ledende personer

Daglig leder har ikke fått lønn eller andre ytelser fra selskapet. Daglig leder får lønn fra morselskapet som fakturerer managementkostnader til Hofseth AS. Det er i 2020 fakturert kr 11 760 000 i managementkostnader fra morselskapet. Styreleder har mottatt kr 25 000 i styrehonorar.

Det er ikke ytet lån eller stilt sikkerhet til fordel for daglig leder, styret eller aksjeeiere.

#### Pensjonsforpliktelser

Selskapet er pliktig til å ha tjenstepensjonsordning etter lov om obligatorisk tjenstepensjon. Selskapet har opprettet pensjonsordning som tilfredsstillende kravene i loven. Pensjonspremien føres som pensjonskostnad og bokføres sammen med lønnskostnader.

#### Revisor

Kostnadsført revisjonshonorar for 2020 utgjør kr 227 293 eks. mva., og fordeler seg som følger:

Lovpålagt revisjon	153 530
Skatterådgivning og bistand	73 763
<b>Totalt</b>	<b>227 293</b>

### Note 5 Husleie og operasjonelle leieavtaler

Selskapet holder til i leide lokaler. Kostnadsført husleie er:

	2020	2019
Husleiekostnad	5 039 724	4 927 014
Herav viderefakturert husleie	4 306 964	4 181 000
<b>Netto husleiekostnad</b>	<b>732 759</b>	<b>746 014</b>

I tillegg til balanseførte leieavtaler som er beskrevet i noten for driftsmidler, så har selskapet operasjonelle leieavtaler som kostnadsføres løpende.

	2020	2019
Kostnadsførte operasjonelle leieavtaler	2 222 516	868 974



## Hofseth Aalesund AS Årsregnskap 2020

### Note 6 Egenkapital

	Aksjekapital	Annen egenkapital	Sum
<b>Egenkapital 01.01.2020</b>	<b>15 200 000</b>	<b>10 188 862</b>	<b>25 388 862</b>
Kapitalforhøyelse	230 000 000		230 000 000
Årets resultat		36 995 121	36 995 121
Avsatt utbytte		-33 780 000	-33 780 000
<b>Egenkapital 31.12.2020</b>	<b>245 200 000</b>	<b>13 403 983</b>	<b>258 603 983</b>

I 2020 er aksjekapitalen utvidet med kr 230 000 000 ved gjeldskonvertering.

### Note 7 Aksjonærer

Aksjekapitalen i Hofseth Aalesund AS pr. 31.12.2020 består av:

	Antall	Pålydende	Bokført
Ordinære aksjer	245 200	1 000,00	245 200 000

### Eierstruktur

Per 31.12.20 har selskapet en aksjonær, Hofseth International AS, som eier alle aksjene i selskapet. Hofseth Aalesund AS konsolideres inn i konsernregnskapet til morselskapet Hofseth International AS. Konsernregnskapet er tilgjengelig ved henvendelse til morselskapet med forretningsadresse Syvde.

Daglig leder kontrollerer 45,31 % og styremedlem kontrollerer 8,53 % av morskapet Hofseth International AS.

### Note 8 Aksjer og andeler i andre selskap mm

Selskapet solgte i 2020 alle sine aksjer i Hofseth Biocare ASA til morselskapet. Salgsvederlaget var til markedsmessige vilkår og medførte en regnskapsmessig gevinst på kr 33 781 990.

### Note 9 Bankinnskudd

I posten bankinnskudd inngår:	31.12.2020	31.12.2019
Bundet til dekning av skattetrekk	555 452	385 032

Selskapet er del av konsernkontoavtale etablert i 2020. I ordningen inngår morselskapet Hofseth International, Hofseth AS, Hofseth Aalesund AS og Seafood Farmers of Norway AS. Selskapets innskudd og opptrekk på konsernkonto er rapportert som følger:

Selskapets innskudd/trekk på konsernkonto:	31.12.2020
Bankinnskudd	14 920 255
Kortsiktig gjeld til kredittinstitusjoner	12 201 565



## Hofseth Aalesund AS

Årsregnskap 2020

### Note 10 Gjeld, pantstillelser og garantier m.v.

	31.12.2020	31.12.2019
<b>Gjeld som er sikret ved pant o.l.</b>		
Langsiktig gjeld til kredittinstitusjoner (finansiell leasing)	15 324 272	22 842 901
Kortsiktig gjeld til kredittinstitusjoner (factoring)	34 807 784	6 387 308
<b>Sum</b>	<b>50 132 056</b>	<b>29 230 209</b>
<b>Balansført verdi av eiendeler pantsatt for egen gjeld</b>		
Varer	97 197 445	127 473 765
Fordringer	312 116 103	402 921 040
Varige driftsmidler	79 593 647	85 093 379
<b>Sum</b>	<b>488 907 195</b>	<b>615 488 184</b>

### Forfall langsiktige fordringer og gjeld:

Forfallstidspunkt fra 31.12.2020	Langsiktige fordringer	Langsiktig gjeld
Innen ett år	0	8 403 984
Mellom 2 til 5 år	905 726	6 920 288
Over 5 år	0	0
<b>Sum</b>	<b>905 726</b>	<b>15 324 272</b>

### Note 11 Finansiell markedsrisiko

#### Valutarisiko

Selskapet er eksponert for valutakursendringer ved at det foretas salg i valuta, hovedsakelig knyttet til GBP, EUR og USD. For å redusere valutarisikoen benyttes valutaterminkontrakter. Valutasikringen gjøres for konsernet samlet i morselskapet, og den samlede verdien på valutaterminkontraktene per 31.12.20 er positiv med 13,3 mill. kroner (2019: negativ med 18,5 mill. kroner). Ingen av terminkontraktene løper over 1 år etter balansedagen.

#### Råvarepriserisiko

For å redusere risiko for svingninger i råvarepriser inngås langsiktige salgsvtaler og avtaler om råvareinnkjøp.

### Note 12 Kundefordringer

	2020	2019
Kundefordringer til pålydende	260 369 726	94 911 511
Avsetning til tap	0	0
<b>Balansført verdi av kundefordringer 31.12</b>	<b>260 369 726</b>	<b>94 911 511</b>
Endring i avsetning til tap	0	
Realiserte tap	0	5 600
<b>Sum resultatførte tap på krav</b>	<b>0</b>	<b>0</b>



## Hofseth Aalesund AS

Årsregnskap 2020

### Note 13 Finansposter

<b>Annen finansinntekt</b>	<b>2020</b>	<b>2019</b>
Valutagevinst, Agio	21 711 635	86 674 238
<b>Sum</b>	<b>21 711 635</b>	<b>86 674 238</b>

<b>Annen finanskostnad</b>	<b>2020</b>	<b>2019</b>
Omkostninger/provisjon	639 763	302 840
Valutatap, Disagio	22 064 100	84 891 586
<b>Sum</b>	<b>22 703 863</b>	<b>85 194 426</b>

### Note 14 Anleggsmidler

	<b>Maskiner og anlegg</b>	<b>Leasede maskiner</b>	<b>Leigde lokaler</b>	<b>Sum</b>
Anskaffelseskost pr. 01.01.20	56 556 563	51 735 957	3 684 911	111 977 431
+ Tilgang kjøpte driftsmidler	4 554 740	3 022 950		7 577 690
- Avgang i året	466 739	3 763 940		4 230 679
<b>= Anskaffelseskost 31.12.20</b>	<b>60 644 564</b>	<b>50 994 967</b>	<b>3 684 911</b>	<b>115 324 442</b>
Av- og nedskrivninger pr. 01.01.20	10 641 624	15 855 215	387 212	26 884 051
+ Årets ordinære avskrivninger	5 476 435	5 520 451	374 559	11 371 445
- Avgang avskrivning		2 524 702		2 524 702
<b>= Av- og nedskrivninger pr. 31.12.20</b>	<b>16 118 059</b>	<b>18 850 964</b>	<b>761 771</b>	<b>35 730 795</b>
Bokført verdi 01.01.20	45 914 939	35 880 742	3 297 699	85 093 380
+ Tilgang i året	4 554 740	3 022 950		7 577 690
- Avgang i året	466 739	1 239 238		1 705 977
- Årets avskrivning og nedskrivning	5 476 435	5 520 451	374 559	11 371 445
<b>= Bokført verdi 31.12.20</b>	<b>44 526 505</b>	<b>32 144 003</b>	<b>2 923 139</b>	<b>79 593 647</b>
Økonomisk levetid	10 år	10 år	10 år	
Avskrivningsplan	Lineær	Lineær	Lineær	

Selskapet har balanseført langsiktige leieavtaler som finansiell leasing. Tilhørende bokført verdi av leasinggjeld per 31.12.2020 er kr 15 324 272 (2019: kr 22 842 901).



## Hofseth Aalesund AS

### Årsregnskap 2020

#### Note 15 Skatt

<b>Årets skattekostnad</b>	<b>2020</b>	<b>2019</b>
Resultatført skatt på ordinært resultat:		
Betalbar skatt	0	0
Endring i utsatt skatt	908 671	2 280 069
<b>Skattekostnad ordinært resultat</b>	<b>908 671</b>	<b>2 280 069</b>
Skattepliktig inntekt:		
Ordinært resultat før skatt	37 903 792	11 305 573
Permanente forskjeller	-33 773 468	-941 625
Endring i midlertidige forskjeller	-8 009 497	-5 556 696
Anvendelse av fremførbart underskudd	0	-4 807 252
<b>Skattepliktig inntekt</b>	<b>-3 879 174</b>	<b>0</b>
Betalbar skatt i balansen:		
Betalbar skatt på årets resultat	0	0
<b>Sum betalbar skatt i balansen</b>	<b>0</b>	<b>0</b>
Beregning av effektiv skattesats		
Resultat før skatt	37 903 792	11 305 573
Beregnet skatt av resultat før skatt	8 338 834	2 487 226
Skatteeffekt av permanente forskjeller	-7 430 163	-207 158
<b>Sum</b>	<b>908 671</b>	<b>2 280 068</b>
Effektiv skattesats	2,4 %	20,2 %

Skatteeffekten av midlertidige forskjeller og underskudd til fremføring som har gitt opphav til utsatt skatt og utsatte skattefordeler, spesifisert på typer av midlertidige forskjeller

	<b>2020</b>	<b>2019</b>	<b>Endring</b>
Varige driftsmidler	14 182 496	12 482 579	-1 699 917
Varebeholdning	0	-1 665 470	-1 665 470
Balanseførte leieavtaler	16 819 731	13 225 989	-3 593 743
Andre forskjeller	-1 112 882	-2 163 250	-1 050 368
<b>Sum</b>	<b>29 889 345</b>	<b>21 879 848</b>	<b>-8 009 497</b>
Akkumulert fremførbart underskudd	-15 515 417	-11 636 244	3 879 174
Avskåret rentefradrag	-2 450 200	-2 450 200	0
<b>Grunnlag for utsatt skatt</b>	<b>11 923 728</b>	<b>7 793 404</b>	<b>-4 130 324</b>
<b>Utsatt skatt (22 %)</b>	<b>2 623 220</b>	<b>1 714 549</b>	<b>-908 671</b>



## Hofseth Aalesund AS

### Årsregnskap 2020

#### Note 16 Mellomværende med selskap i samme konsern m.v.

	Langsiktige fordringer		Kortsiktige fordringer	
	31.12.2020	31.12.2019	31.12.2020	31.12.2019
Foretak i samme konsern	0	0	48 727 170	80 432 031
Andre nærstående	0	0	221 818 480	294 724 952
<b>Sum</b>	<b>0</b>	<b>0</b>	<b>270 545 650</b>	<b>375 156 983</b>

	Langsiktig gjeld		Kortsiktig gjeld	
	31.12.2020	31.12.2019	31.12.2020	31.12.2019
Foretak i samme konsern	0	290 835 782	1 287 414	8 417 944
Andre nærstående	0	0	2 800 006	70 902 325
<b>Sum</b>	<b>0</b>	<b>290 835 782</b>	<b>4 087 420</b>	<b>79 320 269</b>

I tillegg kommer avsatt utbytte for 2020 med kr 33 780 000 bokført som kortsiktig gjeld.

Følgende selskaper inngår i henholdsvis samme konsern og som øvrige nærstående:

Konsern:	Øvrige nærstående:
Hofseth International AS (mor)	Hofseth Sales
Hofseth AS	Hofseth Europe GmbH (Tyskland)
Hofseth Aalesund AS	Syvde Eiendom AS
Seafood Farmers of Norway AS	RH Industri AS
Hofseth Logistics AS	Hofseth Biocare ASA
HIYR AS	
Hofseth Aqua AS	
Aspøy AS	
Hofseth Vardø AS	
Hofseth LLC (USA)	
Hofseth Asia Pte Ltd (Singapore)	

#### Note 17 Transaksjoner med nærstående parter i 2020

	Konsern	Øvrige nærstående
<b>Inntekter</b>		
Salg av varer og tjenester	504 012 600	279 702 738
Viderefakturerte kostnader og leasing	337 055	0
Inntekt management fee	0	0
Renteinntekter	0	43 549
<b>Sum</b>	<b>504 349 655</b>	<b>279 746 287</b>
<b>Kostnader</b>		
Kjøp av varer og tjenester	37 136 968	9 557 036
Innleid personell, leie og andre driftskostnader	10 829 082	14 858 056
Kostnad management fee	12 722 500	0
Rentekostnader	3 784 158	198 025
<b>Sum</b>	<b>64 472 708</b>	<b>24 613 117</b>



## **Hofseth Aalesund AS** **Årsregnskap 2020**

### **Note 18 Hendelser etter balansedagen**

Selskapet har hatt et godt aktivitetsnivå i 2020. Det er først og fremst markedene i Nord-Amerika og England som har bidratt til dette. Det er lagt et godt grunnlag både markedsmessig- og produksjonsmessig for 2021 og videre fremover. Utbruddet av Covid-19 har ført til usikkerhet i markedet. Selskapet produserer i hovedsak produkter til dagligvaremarkedet. Etter utbruddet av Covid-19 har volumet i dette segmentet økt. Segmentene storhusholdning og ferske produkter som fraktes med fly har hatt en betydelig nedgang. Gjennom 2020 er andel fryste produkt økt og volum ferske produkt redusert – spesielt i oversjøiske marked som USA. I flere land er vaksineringsen kommet godt i gang, men det er fortsatt knyttet usikkerhet til hvordan pandemien utvikler seg videre og hvilke effekter det vil ha i markedet.



RSM Norge AS

Til generalforsamlingen i Hofseth Aalesund AS

Frolandsveien 6, 4847 Arendal  
Org.nr: 982 316 588 MVA

T +47 38 07 07 00  
F +47 23 11 42 01

[www.rsmnorge.no](http://www.rsmnorge.no)

## Uavhengig revisors beretning

### Uttalelse om revisjonen av årsregnskapet

#### Konklusjon

Vi har revidert Hofseth Aalesund AS' årsregnskap som viser et overskudd på kr 36 995 121. Årsregnskapet består av balanse per 31. desember 2020, resultatregnskap og kontantstrømoppstilling for regnskapsåret avsluttet per denne datoen og noter til årsregnskapet, herunder et sammendrag av viktige regnskapsprinsipper.

Etter vår mening er det medfølgende årsregnskapet avgitt i samsvar med lov og forskrifter og gir et rettvise bilde av selskapets finansielle stilling per 31. desember 2020, og av dets resultater og kontantstrømmer for regnskapsåret avsluttet per denne datoen i samsvar med regnskapslovens regler og god regnskapsskikk i Norge.

#### Grunnlag for konklusjonen

Vi har gjennomført revisjonen i samsvar med lov, forskrift og god revisjonsskikk i Norge, herunder de internasjonale revisjonsstandardene International Standards on Auditing (ISA-ene). Våre oppgaver og plikter i henhold til disse standardene er beskrevet i Revisors oppgaver og plikter ved revisjon av årsregnskapet. Vi er uavhengige av selskapet slik det kreves i lov og forskrift, og har overholdt våre øvrige etiske forpliktelser i samsvar med disse kravene. Etter vår oppfatning er innhentet revisjonsbevis tilstrekkelig og hensiktsmessig som grunnlag for vår konklusjon.

#### Øvrig informasjon

Ledelsen er ansvarlig for øvrig informasjon. Øvrig informasjon omfatter informasjon i årsrapporten bortsett fra årsregnskapet og den tilhørende revisjonsberetningen.

Vår uttalelse om revisjonen av årsregnskapet dekker ikke øvrig informasjon, og vi attesterer ikke den øvrige informasjonen.

I forbindelse med revisjonen av årsregnskapet er det vår oppgave å lese øvrig informasjon med det formål å vurdere hvorvidt det foreligger vesentlig inkonsistens mellom øvrig informasjon og årsregnskapet, kunnskap vi har opparbeidet oss under revisjonen, eller hvorvidt den tilsynelatende inneholder vesentlig feilinformasjon.

Dersom vi konkluderer med at den øvrige informasjonen inneholder vesentlig feilinformasjon er vi pålagt å rapportere det. Vi har ingenting å rapportere i så henseende.

#### Styrets og daglig leders ansvar for årsregnskapet

Styret og daglig leder (ledelsen) er ansvarlig for å utarbeide årsregnskapet i samsvar med lov og forskrifter, herunder for at det gir et rettvise bilde i samsvar med regnskapslovens regler og god regnskapsskikk i Norge. Ledelsen er også ansvarlig for slik internkontroll som den finner nødvendig for å kunne utarbeide et årsregnskap som ikke inneholder vesentlig feilinformasjon, verken som følge av misligheter eller utilsiktede feil.

Ved utarbeidelsen av årsregnskapet må ledelsen ta standpunkt til selskapets evne til fortsatt drift og opplyse om forhold av betydning for fortsatt drift. Forutsetningen om fortsatt drift skal legges til grunn for årsregnskapet så lenge det ikke er sannsynlig at virksomheten vil bli avvirket.

## THE POWER OF BEING UNDERSTOOD

AUDIT | TAX | CONSULTING

RSM Norge AS is a member of the RSM network and trades as RSM. RSM is the trading name used by the members of the RSM network. Each member of the RSM network is an independent accounting and consulting firm which practices in its own right. The RSM network is not itself a separate legal entity in any jurisdiction.

RSM Norge AS er medlem av/ is a member of Den norske Revisorforening.

Perneo Dokumentnr: YDM7P-NY7YJ-HUG30-1STA3-MQOYK-003W



Revisors beretning 2020 for Hofseth Aalesund AS

## *Revisors oppgaver og plikter ved revisjonen av årsregnskapet*

Vårt mål med revisjonen er å oppnå betryggende sikkerhet for at årsregnskapet som helhet ikke inneholder vesentlig feilinformasjon, verken som følge av misligheter eller utilsiktede feil, og å avgi en revisjonsberetning som inneholder vår konklusjon. Betryggende sikkerhet er en høy grad av sikkerhet, men ingen garanti for at en revisjon utført i samsvar med lov, forskrift og god revisjonsskikk i Norge, herunder ISA-ene, alltid vil avdekke vesentlig feilinformasjon som eksisterer. Feilinformasjon kan oppstå som følge av misligheter eller utilsiktede feil. Feilinformasjon blir vurdert som vesentlig dersom den enkeltvis eller samlet med rimelighet kan forventes å påvirke økonomiske beslutninger som brukerne foretar basert på årsregnskapet.

For videre beskrivelse av revisors oppgaver og plikter vises det til:  
<https://revisorforeningen.no/revisjonsberetninger>

## **Uttalelse om andre lovmessige krav**

### *Konklusjon om årsberetningen*

Basert på vår revisjon av årsregnskapet som beskrevet ovenfor, mener vi at opplysningene i årsberetningen om årsregnskapet og forutsetningen om fortsatt drift er konsistente med årsregnskapet og i samsvar med lov og forskrifter.

### *Konklusjon om registrering og dokumentasjon*

Basert på vår revisjon av årsregnskapet som beskrevet ovenfor, og kontrollhandlinger vi har funnet nødvendig i henhold til internasjonal standard for attestasjonsoppdrag (ISAE) 3000 «Attestasjonsoppdrag som ikke er revisjon eller forenklet revisorkontroll av historisk finansiell informasjon», mener vi at ledelsen har oppfylt sin plikt til å sørge for ordentlig og oversiktlig registrering og dokumentasjon av selskapets regnskapsopplysninger i samsvar med lov og god bokføringskikk i Norge.

Arendal, 22. juni 2021  
RSM Norge AS

Hans Olav Noraberg  
Statsautorisert revisor  
(elektronisk signert)

Penneo Dokumentnøkkel: YDM7P-NY7YJ-HUG30-15TA3-MQOYK-003W



# PENNEO

Signaturene i dette dokumentet er juridisk bindende. Dokument signert med "Penneo"™ - sikker digital signatur.  
De signerende parter sin identitet er registrert, og er listet nedenfor.

"Med min signatur bekrefter jeg alle datoer og innholdet i dette dokument."

## Hans Olav Noraberg

Statsautorisert revisor

På vegne av: RSM Norge AS

Serienummer: 9578-5999-4-3868552

IP: 62.148.xxx.xxx

2021-06-22 18:40:12Z



Penneo Dokumentnøkkel: YDM7P-NY7YJ-HUG30-15TA3-MQOYK-003IW

Dokumentet er signert digitalt, med **Penneo.com**. Alle digitale signatur-data i dokumentet er sikret og validert av den datamaskin-utregnede hash-verdien av det opprinnelige dokument. Dokumentet er låst og tids-stemplet med et sertifikat fra en betrodd tredjepart. All kryptografisk bevis er integrert i denne PDF, for fremtidig validering (hvis nødvendig).

### Hvordan bekrefter at dette dokumentet er originalen?

Dokumentet er beskyttet av ett Adobe CDS sertifikat. Når du åpner dokumentet i

Adobe Reader, skal du kunne se at dokumentet er sertifisert av **Penneo e-signature service <penneo@penneo.com>**. Dette garanterer at innholdet i dokumentet ikke har blitt endret.

Det er lett å kontrollere de kryptografiske beviser som er lokalisert inne i dokumentet, med Penneo validator - <https://penneo.com/validate>