



ÅRSREGNSKAPET FOR REGNSKAPSÅRET 2018 - GENERELL INFORMASJON

Enheten

Organisasjonsnummer: 937 926 359
Organisasjonsform: Aksjeselskap
Foretaksnavn: NORDIC CONSULTING GROUP AS
Forretningsadresse: c/o 657
Fredensborgveien 24D
0177 OSLO

Regnskapsår

Årsregnskapets periode: 01.01.2018 - 31.12.2018

Konsern

Morselskap i konsern: Nei

Regnskapsregler

Regler for små foretak benyttet: Ja
Benyttet ved utarbeidelsen av årsregnskapet til selskapet: Regnskapslovens alminnelige regler

Årsregnskapet fastsatt av kompetent organ

Bekreftet av representant for selskapet: Erlend Asbjørn Sigvaldsen
Dato for fastsettelse av årsregnskapet: 28.06.2019

Grunnlag for avgivelse

År 2018: Årsregnskapet er elektronisk innlevert
År 2017: Tall er hentet fra elektronisk innlevert årsregnskap fra 2018

Det er ikke krav til at årsregnskapet m.v. som sendes til Regnskapsregisteret er undertegnet. Kontrollen på at dette er utført ligger hos revisor/enhetens øverste organ. Sikkerheten ivaretas ved at innsender har rolle/rettighet for innsending av årsregnskapet via Altinn, og ved at det bekreftes at årsregnskapet er fastsatt av kompetent organ.

Brønnøysundregistrene, 20.11.2020



Resultatregnskap

| Beløp i: NOK | Note | 2018 | 2017 |
|--|---------|------------------|------------------|
| RESULTATREGNSKAP | | | |
| Inntekter | | | |
| Salgsinntekt | | 3 676 227 | 6 427 557 |
| Sum inntekter | | 3 676 227 | 6 427 557 |
| Kostnader | | | |
| Varekostnad | | 3 141 863 | 5 643 719 |
| Lønnskostnad | 1, 2, 3 | 2 330 | 21 440 |
| Annen driftskostnad | 4 | 534 426 | 669 133 |
| Sum kostnader | | 3 678 620 | 6 334 291 |
| Driftsresultat | | -2 393 | 93 266 |
| Finansinntekter og finanskostnader | | | |
| Annen renteinntekt | | 752 | 1 440 |
| Annen finansinntekt | | 6 073 | 11 197 |
| Sum finansinntekter | | 6 825 | 12 637 |
| Nedskrivning av finansielle eiendeler | | | 16 980 |
| Annen rentekostnad | | 204 | 38 |
| Annen finanskostnad | | 10 715 | 20 063 |
| Sum finanskostnader | | 10 919 | 37 081 |
| Netto finans | | -4 093 | -24 444 |
| Ordinært resultat før skattekostnad | | -6 486 | 68 822 |
| Ordinært resultat etter skattekostnad | | -6 486 | 68 822 |
| Årsresultat | | -6 486 | 68 822 |
| Overføringer og disponeringer | | | |
| Utbytte | | 327 950 | |
| Annen egenkapital | 11 | -334 436 | 68 822 |
| Sum overføringer og disponeringer | | -6 486 | 68 822 |



Balanse

| Beløp i: NOK | Note | 2018 | 2017 |
|--|------------------|------------------|------------------|
| BALANSE - EIENDELER | | | |
| Anleggsmidler | | | |
| Immaterielle eiendeler | | | |
| Finansielle anleggsmidler | | | |
| Investeringer i aksjer og andeler | 12 | 38 777 | 38 777 |
| Sum finansielle anleggsmidler | | 38 777 | 38 777 |
| Sum anleggsmidler | | 38 777 | 38 777 |
| Omløpsmidler | | | |
| Varer | | | |
| Fordringer | | | |
| Kundefordringer | 7 | 1 020 562 | 1 094 735 |
| Andre fordringer | | 118 175 | 276 488 |
| Sum fordringer | | 1 138 737 | 1 371 223 |
| Bankinnskudd, kontanter og lignende | | | |
| Bankinnskudd, kontanter og lignende | 8 | 63 243 | 1 372 070 |
| Sum bankinnskudd, kontanter og lignende | | 63 243 | 1 372 070 |
| Sum omløpsmidler | | 1 201 981 | 2 743 293 |
| SUM EIENDELER | | 1 240 757 | 2 782 070 |
| BALANSE - EGENKAPITAL OG GJELD | | | |
| Egenkapital | | | |
| Innskutt egenkapital | | | |
| Aksjekapital (2 334 aksjer à kr 50.00) | 9, 10, 11, 12 | 116 700 | 116 700 |
| Beholdning av egne aksjer | 11 | -11 300 | -11 300 |
| Overkurs | | 91 502 | |
| Sum innskutt egenkapital | | 196 902 | 105 400 |



Balanse

| Beløp i: NOK | Note | 2018 | 2017 |
|---------------------------------|------|------------------|------------------|
| Opptjent egenkapital | | | |
| Annen egenkapital | 11 | 209 710 | 544 146 |
| Udekket tap | 11 | | -91 502 |
| Sum opptjent egenkapital | | 209 710 | 635 648 |
| Sum egenkapital | 11 | 406 612 | 741 048 |
| Sum langsiktig gjeld | | 0 | 0 |
| Kortsiktig gjeld | | | |
| Leverandørgjeld | | 834 146 | 1 455 138 |
| Skyldige offentlige avgifter | | | 0 |
| Annen kortsiktig gjeld | | | 585 885 |
| Sum kortsiktig gjeld | | 834 146 | 2 041 022 |
| Sum gjeld | | 834 146 | 2 041 022 |
| SUM EGENKAPITAL OG GJELD | | 1 240 757 | 2 782 070 |



BDO AS
Munkedamsveien 45
Postboks 1704 Vika
0121 Oslo

Uavhengig revisors beretning

Til generalforsamlingen i NORDIC CONSULTING GROUP AS

Uttalelse om revisjonen av årsregnskapet

Konklusjon

Vi har revidert årsregnskapet til NORDIC CONSULTING GROUP AS.

Årsregnskapet består av:

- Balanse per 31. desember 2018
- Resultatregnskap for 2018
- Noter til årsregnskapet, herunder et sammendrag av viktige regnskapsprinsipper.

Etter vår mening:

Er årsregnskapet avgitt i samsvar med lov og forskrifter og gir et rettviseende bilde av selskapets finansielle stilling per 31. desember 2018 og av dets resultater for regnskapsåret avsluttet per denne datoen i samsvar med regnskapslovens regler og god regnskapsskikk i Norge.

Grunnlag for konklusjonen

Vi har gjennomført revisjonen i samsvar med lov, forskrift og god revisjonsskikk i Norge, herunder de internasjonale revisjonsstandardene International Standards on Auditing (ISA-ene). Våre oppgaver og plikter i henhold til disse standardene er beskrevet i Revisors oppgaver og plikter ved revisjon av årsregnskapet. Vi er uavhengige av selskapet slik det kreves i lov og forskrift, og har overholdt våre øvrige etiske forpliktelser i samsvar med disse kravene. Etter vår oppfatning er innhentet revisjonsbevis tilstrekkelig og hensiktsmessig som grunnlag for vår konklusjon.

Styret og daglig leders ansvar for årsregnskapet

Styret og daglig leder (ledelsen) er ansvarlig for å utarbeide årsregnskapet i samsvar med lov og forskrifter, herunder for at det gir et rettviseende bilde i samsvar med regnskapslovens regler og god regnskapsskikk i Norge. Ledelsen er også ansvarlig for slik internkontroll som den finner nødvendig for å kunne utarbeide et årsregnskap som ikke inneholder vesentlig feilinformasjon, verken som følge av misligheter eller utilsiktede feil.

Ved utarbeidelsen av årsregnskapet må ledelsen ta standpunkt til selskapets evne til fortsatt drift og opplyse om forhold av betydning for fortsatt drift. Forutsetningen om fortsatt drift skal legges til grunn for årsregnskapet så lenge det ikke er sannsynlig at virksomheten vil bli avviklet.

Revisors oppgaver og plikter ved revisjonen av årsregnskapet

Vårt mål er å oppnå betryggende sikkerhet for at årsregnskapet som helhet ikke inneholder vesentlig feilinformasjon, verken som følge av misligheter eller utilsiktede feil, og å avgi en revisjonsberetning som inneholder vår konklusjon. Betryggende sikkerhet er en høy grad av sikkerhet, men ingen garanti for at en revisjon utført i samsvar med lov, forskrift og god revisjonsskikk i Norge, herunder ISA-ene, alltid vil avdekke vesentlig feilinformasjon som eksisterer. Feilinformasjon kan oppstå som følge av misligheter eller utilsiktede feil. Feilinformasjon blir vurdert som vesentlig dersom den enkeltvis eller samlet med rimelighet kan forventes å påvirke økonomiske beslutninger som brukerne foretar basert på årsregnskapet.



For videre beskrivelse av revisors oppgaver og plikter vises det til:
<https://revisorforeningen.no/revisjonsberetninger>

Uttalelse om øvrige lovmessige krav

Konklusjon om registrering og dokumentasjon

Basert på vår revisjon av årsregnskapet som beskrevet ovenfor, og kontrollhandlinger vi har funnet nødvendig i henhold til internasjonal standard for attestasjonsoppdrag (ISAE) 3000 «Attestasjonsoppdrag som ikke er revisjon eller forenklet revisorkontroll av historisk finansiell informasjon», mener vi at ledelsen har oppfylt sin plikt til å sørge for ordentlig og oversiktlig registrering og dokumentasjon av selskapets regnskapsopplysninger i samsvar med lov og god bokføringskikk i Norge.

BDO AS

Vidar Øyslebø
statsautorisert revisor
(elektronisk signert)

Penneo Dokumentnøkkel: QITJJ-P1GTO-C6GAA-2IQME-V56PS-8CLYU



PENNEO

*Signaturene i dette dokumentet er juridisk bindende. Dokument signert med "Penneo"™ - sikker digital signatur.
De signerende parter sin identitet er registrert, og er listet nedenfor.*

"Med min signatur bekrefter jeg alle datoer og innholdet i dette dokument."

Vidar Øyslebø

Partner

På vegne av: BDO AS

Serienummer: 9578-5993-4-2354963

IP: 188.95.xxx.xxx

2019-07-04 11:08:54Z



Penneo Dokumentnøkkel: Q11JJ-P1GTO-CGQAA-2IQME-V56PS-80LYU

Dokumentet er signert digitalt, med **Penneo.com**. Alle digitale signatur-data i dokumentet er sikret og validert av den datamaskin-utregnede hash-verdien av det opprinnelige dokument. Dokumentet er låst og tids-stemplet med et sertifikat fra en betrodd tredjepart. All kryptografisk bevis er integrert i denne PDF, for fremtidig validering (hvis nødvendig).

Hvordan bekrefter at dette dokumentet er originalen?

Dokumentet er beskyttet av ett Adobe CDS sertifikat. Når du åpner dokumentet i

Adobe Reader, skal du kunne se at dokumentet er sertifisert av **Penneo e-signature service** <penneo@penneo.com>. Dette garanterer at innholdet i dokumentet ikke har blitt endret.

Det er lett å kontrollere de kryptografiske beviser som er lokalisert inne i dokumentet, med Penneo validator - <https://penneo.com/validate>



Årsregnskap for 2018

**NORDIC CONSULTING GROUP AS
0177 OSLO**

Innhold

Resultatregnskap

Balanse

Noter

Utarbeidet av:

Eratio AS

Postboks 2

4801 ARENDAL

Org. nr. 918051309

Utarbeidet med:
Total Årsoppgjør



Resultatregnskap for 2018 NORDIC CONSULTING GROUP AS

| | Note | 2018 | 2017 |
|--|---------|--------------------|--------------------|
| Salgsinntekt | | 3 676 227 | 6 427 557 |
| Sum driftsinntekter | | 3 676 227 | 6 427 557 |
| Varekostnad | | (3 141 863) | (5 643 719) |
| Lønnskostnad | 1, 2, 3 | (2 330) | (21 440) |
| Annen driftskostnad | 4 | (534 426) | (669 133) |
| Sum driftskostnader | | (3 678 620) | (6 334 291) |
| Driftsresultat | | (2 393) | 93 266 |
| Annen renteinntekt | | 752 | 1 440 |
| Annen finansinntekt | | 6 073 | 11 197 |
| Sum finansinntekter | | 6 825 | 12 637 |
| Nedskrivning av finansielle eiendeler | | 0 | (16 980) |
| Annen rentekostnad | | (204) | (38) |
| Annen finanskostnad | | (10 715) | (20 063) |
| Sum finanskostnader | | (10 919) | (37 081) |
| Netto finans | | (4 093) | (24 444) |
| Ordinært resultat før skattekostnad | | (6 486) | 68 822 |
| Ordinært resultat | | (6 486) | 68 822 |
| Arsresultat | | (6 486) | 68 822 |
| Overføringer | | | |
| Tilleggsutbytte | 11 | 327 950 | 0 |
| Annen egenkapital | 11 | (334 436) | 68 822 |
| Sum | | (6 486) | 68 822 |







Balanse pr. 31. desember 2018
NORDIC CONSULTING GROUP AS

| | Note | 2018 | 2017 |
|--|------|------------------|------------------|
| EIENDELER | | | |
| Anleggsmidler | | | |
| Finansielle anleggsmidler | | | |
| Investeringer i aksjer og andeler | 12 | 38 777 | 38 777 |
| Sum finansielle anleggsmidler | | 38 777 | 38 777 |
| Sum anleggsmidler | | 38 777 | 38 777 |
| Omløpsmidler | | | |
| Fordringer | | | |
| Kundefordringer | 7 | 1 020 562 | 1 094 735 |
| Andre fordringer | | 118 175 | 276 488 |
| Sum fordringer | | 1 138 737 | 1 371 223 |
| Bankinnskudd, kontanter og lignende | 8 | 63 243 | 1 372 070 |
| Sum bankinnskudd, kontanter og lignende | | 63 243 | 1 372 070 |
| Sum omløpsmidler | | 1 201 981 | 2 743 293 |
| Sum eiendeler | | 1 240 757 | 2 782 070 |



| | Note | 2018 | 2017 |
|--|---------------|------------------|------------------|
| EGENKAPITAL OG GJELD | | | |
| Egenkapital | | | |
| Innskutt egenkapital | | | |
| Aksjekapital (2 334 aksjer à kr 50.00) | 9, 10, 11, 12 | 116 700 | 116 700 |
| Beholdning av egne aksjer | 11 | (11 300) | (11 300) |
| Overkurs | | 91 502 | 0 |
| Sum innskutt egenkapital | | 196 902 | 105 400 |
| Opptjent egenkapital | | | |
| Annen egenkapital | 11 | 209 710 | 544 146 |
| Udekket tap | 11 | 0 | 91 502 |
| Sum opptjent egenkapital | | 209 710 | 635 648 |
| Sum egenkapital | 11 | 406 612 | 741 048 |
| Gjeld | | | |
| Kortsiktig gjeld | | | |
| Leverandørgjeld | | 834 146 | 1 455 138 |
| Annen kortsiktig gjeld | | 0 | 585 885 |
| Sum kortsiktig gjeld | | 834 146 | 2 041 022 |
| Sum gjeld | | 834 146 | 2 041 022 |
| Sum egenkapital og gjeld | | 1 240 757 | 2 782 070 |

Oslo, 28. juni 2019

| | | |
|--|--|--|
|  Tore Laugerud Styrets leder |  Stein-Erik Kruse Styremedlem |  Ananda Soledad Millard Styremedlem |
|  Erlend Asbjørn Sigvaldsen Daglig leder | | |



Noter 2018

NORDIC CONSULTING GROUP AS

Regnskapsprinsipper

Årsregnskapet er satt opp i samsvar med regnskapsloven og god regnskapsskikk for små foretak.

Salgsinntekter

Inntektsføring ved salg av varer skjer på leveringstidspunktet. Tjenester inntektsføres etter hvert som de leveres.

Klassifisering og vurdering av balanseposter

Omløpsmidler og kortsiktig gjeld omfatter poster som knytter seg til varekretsløpet. For andre poster enn kundefordringer omfattes poster som forfaller til betaling innen ett år etter transaksjonsdagen. Anleggsmidler er eiendeler bestemt til varig eie og bruk. Langsiktig gjeld er gjeld som forfaller senere enn ett år etter transaksjonsdagen.

Omløpsmidler vurderes til laveste av anskaffelseskost og virkelig verdi. Kortsiktig gjeld balanseføres til nominelt beløp på etableringstidspunktet.

Anleggsmidler vurderes til anskaffelseskost. Varige anleggsmidler avskrives etter en fornuftig avskrivningsplan. Anleggsmidlene nedskrives til virkelig verdi ved verdifall som ikke forventes å være forbigående. Langsiktig gjeld med unntak av andre avsetninger balanseføres til nominelt beløp på etableringstidspunktet.

Fordringer

Kundefordringer og andre fordringer er oppført i balansen til pålydende etter fradrag for avsetning til forventet tap. Avsetning til tap gjøres på grunnlag av individuelle vurderinger av de enkelte fordringene. I tillegg gjøres det for øvrige kundefordringer en uspesifisert avsetning for å dekke antatt tap.

Varige driftsmidler

Varige driftsmidler balanseføres og avskrives over driftsmidlenes levetid dersom de har antatt levetid over 3 år og har en kostpris som overstiger kr 15.000. Direkte vedlikehold av driftsmidler kostnadsføres løpende under driftskostnader, mens påkostninger eller forbedringer tillegges driftsmidlets kostpris og avskrives i takt med driftsmidlet.

Forørrig er følgende regnskapsprinsipper anvendt:

FIFO-metoden for tilordning av anskaffelseskost for ombyttbare finansielle eiendeler, laveste verdis prinsipp for markedsbaserte finansielle omløpsmidler, forsikret pensjonsforpliktelse er ikke balanseført - kostnaden er lik premien, pensjonsforpliktelser knyttet til AFP-ordningen er ikke balanseført, leieavtaler er ikke balanseført, langsiktige tilvirkningskontrakter er inntektsført etter fullført kontrakt metoden, pengeposter i utenlandsk valuta er verdsatt til kursen ved regnskapsårets slutt og kostmetoden er benyttet for investeringer i datterselskap/tilknyttet selskap. Egne utgifter til forskning og utvikling og til utvikling av rettigheter er kostnadsført.

Utbytte er inntektsført samme år som det er avsatt i datterselskap/tilknyttet selskap, dersom det er sannsynlig at beløpet vil mottas. Ved utbytte som overstiger andel av tilbakeholdt resultat etter kjøpet representerer den overskytende del tilbakebetaling av investert kapital, og er fratrukket investeringens verdi i balansen.

Skatt

Skattekostnaden i resultatregnskapet omfatter både periodens betalbare skatt og endring i utsatt skatt. Utsatt skatt er beregnet med 22% på grunnlag av de midlertidige forskjeller som eksisterer mellom regnskapsmessige og skattemessige verdier, samt skattemessig underskudd til fremføring ved utgangen av regnskapsåret. Skatteøkende og skattereduserende midlertidige forskjeller som reverserer eller kan reversere i samme periode er utlignet og skattevirkningen er beregnet på nettogrunnlaget.

Selskapet har ikke endret regnskapsprinsipp fra 2017 til 2018.



Note 1 - Lønnskostnader etc

| Spesifikasjon av lønnskostnader | 2018 | 2017 |
|---------------------------------|--------------|---------------|
| Andre relaterte ytelser | 2 330 | 21 440 |
| Sum | 2 330 | 21 440 |

Foretaket har ikke ansatte

Note 2 - Obligatorisk tjenstepensjon

Obligatorisk tjenstepensjon

Foretaket er ikke pliktig til å ha tjenstepensjonsordning etter lov om obligatorisk tjenstepensjon.

Note 3 - Lønnskostnader og godtgjørelser m.m.

Selskapet har ingen ansatte. Daglig leder er blitt kompensert med kr 60 000 i honorar.

Note 4 - Revisjon

Revisjon og andre tjenester

Kostnadsført revisjonshonorar for 2018 utgjør kr 22 400. Honorar for annen bistand utgjør kr 0.

Note 5 - Skatt

| Grunnlag for beregning av skatt | 2018 | 2017 |
|---|----------------|----------|
| Ordinært resultat før skattekostnad | (6 486) | 68 822 |
| Midlertidige forskjeller | 0 | 17 530 |
| +/- Permanente forskjeller | 3 304 | (86 362) |
| Årets skattegrunnlag | (3 182) | 0 |
| Skattekostnad i resultatregnskapet | 0 | 0 |
| Betalbar skatt i balansen | 0 | 0 |

Note 6 - Midl. forskjeller - Utsatt skatt/skattefordel

Utsatt skatt/utsatt skattefordel i balansen avsettes på grunnlag av forskjeller mellom regnskapsmessige og skattemessige verdier i henhold til norsk regnskapsstandard for skatt. Midlertidige skatteøkende og skattereduserende forskjeller som kan utlignes er nettoført.

| Midlertidige forskjeller knyttet til: | 01.01.2018 | 31.12.2018 | Endring |
|---|------------|------------|----------|
| Omløpsmidler | (17 500) | (17 500) | 0 |
| Skattemessig fremførbart underskudd | (132 947) | (136 129) | 3 182 |
| Netto forskjeller | (150 447) | (153 629) | 3 182 |
| Skattereduserende forskjeller som ikke kan utlignes | 150 447 | 153 629 | (3 182) |
| Sum midlertidige forskjeller | 0 | 0 | 0 |
| Utsatt skattefordel 31.12.18. basert på 22% | 0 | 0 | 0 |

Ut fra forsiktighetshensyn balanseføres ikke utsatt skattefordel på kr 33 798



Note 7 - Kundefordringer

Kundefordringer er vurdert til pålydende, nedskrevet med forventet tap på fordringer. Det er ikke tapsført kundefordringer i løpet av 2018.

| Spesifikasjon kundefordringer | 2018 | 2017 |
|---|------------------|------------------|
| Kundefordringer til pålydende | 1 038 062 | 1 112 235 |
| Avsatt til dekning av usikre fordringer | (17 500) | (17 500) |
| Netto oppførte kundefordringer | 1 020 562 | 1 094 735 |

Note 8 - Bankinnskudd

Posten inneholder kun frie midler.

Note 9 - Aksjekapital

Foretaket har 2 334 aksjer, pålydende kr 50.00, noe som gir en samlet aksjekapital på kr 116 700.

Foretaket har én aksjeklasse. Alle aksjer har lik stemme- og utbytterett.

Note 10 - Aksjonærer

Foretakets aksjonærer pr 31.12.2018

Foretaket har 13 aksjonærer. Nedenfor vises de 10 største aksjonærene.

| Aksjonærens navn | Antall aksjer | Eierandel |
|----------------------------|---------------|----------------|
| ANANDA S MILLARD | 234 | 10.03% |
| ASBJØRN, SIGVALDSEN ERLEND | 234 | 10.03% |
| EIGIL, OLSEN | 234 | 10.03% |
| HOUGE, ODEGARD JAN THOMAS | 234 | 10.03% |
| JOSTEIN, GILDESTAD BJØRN | 234 | 10.03% |
| STEINERIK, KRUSE | 234 | 10.03% |
| SVEIN, JØRGENSEN | 234 | 10.03% |
| TORE, LAUGERUD | 234 | 10.03% |
| NORDIC CONSULTING GROUP AS | 226 | 9.68% |
| NCG DANMARK AS | 117 | 5.01% |
| Andre | 119 | 5.10% |
| Sum | 2 334 | 100,00% |

Note 11 - Egenkapital

| Spesifikasjon egenkapital | Aksjekapita | | | Annen EK | Sum |
|-------------------------------|----------------|-----------------|---------------|----------------|----------------|
| | I | Egne aksjer | Overkurs | | |
| Egenkapital 01.01.2018 | 116 700 | (11 300) | 91502 | 544 146 | 741 048 |
| Tilleggsutbytte | 0 | 0 | 0 | (327 950) | (327 950) |
| Årets resultat | 0 | 0 | 0 | (6 486) | (6 486) |
| Egenkapital 31.12.2018 | 116 700 | (11 300) | 91 502 | 209 710 | 406 612 |

Note 12 - Investering i aksjer

| Aksje | Antall | Pålydende | Eierandel | Anskaff.- kost | Bokført verdi |
|----------------|--------|-----------|-----------|-------------------|---------------|
| NCG Denmark AS | 10 | 250 DKK | 5 % | 27 280 | 27 280 |
| NCG Sweden AB | 50 | 252 SEK | 5 % | 11 497 | 11 497 |
| Sum | | | | 38 777 | 38 777 |

Aksjene er vurdert til anskaffelseskost, etter laveste verdis prinsipp.



Noter 2018 NORDIC CONSULTING GROUP AS

Regnskapsprinsipper

Årsregnskapet er satt opp i samsvar med regnskapsloven og god regnskapsskikk for små foretak.

Salgsinntekter

Inntektsføring ved salg av varer skjer på leveringstidspunktet. Tjenester inntektsføres etter hvert som de leveres.

Klassifisering og vurdering av balanseposter

Omløpsmidler og kortsiktig gjeld omfatter poster som knytter seg til varekretsløpet. For andre poster enn kundefordringer omfattes poster som forfaller til betaling innen ett år etter transaksjonsdagen. Anleggsmidler er eiendeler bestemt til varig eie og bruk. Langsiktig gjeld er gjeld som forfaller senere enn ett år etter transaksjonsdagen.

Omløpsmidler vurderes til laveste av anskaffelseskost og virkelig verdi. Kortsiktig gjeld balanseføres til nominelt beløp på etableringstidspunktet.

Anleggsmidler vurderes til anskaffelseskost. Varige anleggsmidler avskrives etter en fornuftig avskrivningsplan. Anleggsmidlene nedskrives til virkelig verdi ved verdifall som ikke forventes å være forbigående. Langsiktig gjeld med unntak av andre avsetninger balanseføres til nominelt beløp på etableringstidspunktet.

Fordringer

Kundefordringer og andre fordringer er oppført i balansen til pålydende etter fradrag for avsetning til forventet tap. Avsetning til tap gjøres på grunnlag av individuelle vurderinger av de enkelte fordringene. I tillegg gjøres det for øvrige kundefordringer en uspesifisert avsetning for å dekke antatt tap.

Varige driftsmidler

Varige driftsmidler balanseføres og avskrives over driftsmidlenes levetid dersom de har antatt levetid over 3 år og har en kostpris som overstiger kr 15.000. Direkte vedlikehold av driftsmidler kostnadsføres løpende under driftskostnader, mens påkostninger eller forbedringer tillegges driftsmidlets kostpris og avskrives i takt med driftsmidlet.

Forørig er følgende regnskapsprinsipper anvendt:

FIFO-metoden for tilordning av anskaffelseskost for ombyttbare finansielle eiendeler, laveste verdis prinsipp for markedsbaserte finansielle omløpsmidler, forsikret pensjonsforpliktelse er ikke balanseført - kostnaden er lik premien, pensjonsforpliktelser knyttet til AFP-ordningen er ikke balanseført, leieavtaler er ikke balanseført, langsiktige tilvirkningskontrakter er inntektsført etter fullført kontrakt metoden, pengeposter i utenlandsk valuta er verdsatt til kursen ved regnskapsårets slutt og kostmetoden er benyttet for investeringer i datterselskap/tilknyttet selskap. Egne utgifter til forskning og utvikling og til utvikling av rettigheter er kostnadsført.

Utbytte er inntektsført samme år som det er avsatt i datterselskap/tilknyttet selskap, dersom det er sannsynlig at beløpet vil mottas. Ved utbytte som overstiger andel av tilbakeholdt resultat etter kjøpet representerer den overskytende del tilbakebetaling av investert kapital, og er fratrukket investeringens verdi i balansen.

Skatt

Skattekostnaden i resultatregnskapet omfatter både periodens betalbare skatt og endring i utsatt skatt. Utsatt skatt er beregnet med 22% på grunnlag av de midlertidige forskjeller som eksisterer mellom regnskapsmessige og skattemessige verdier, samt skattemessig underskudd til fremføring ved utgangen av regnskapsåret. Skatteøkende og skattereduserende midlertidige forskjeller som reverserer eller kan reversere i samme periode er utlignet og skattevirkningen er beregnet på nettogrunnlaget.

Selskapet har ikke endret regnskapsprinsipp fra 2017 til 2018.



Note 1 - Lønnskostnader etc

| Spesifikasjon av lønnskostnader | 2018 | 2017 |
|---------------------------------|--------------|---------------|
| Andre relaterte ytelser | 2 330 | 21 440 |
| Sum | 2 330 | 21 440 |

Foretaket har ikke ansatte

Note 2 - Obligatorisk tjenstepensjon

Obligatorisk tjenstepensjon

Foretaket er ikke pliktig til å ha tjenstepensjonsordning etter lov om obligatorisk tjenstepensjon.

Note 3 - Lønnskostnader og godtgjørelser m.m.

Selskapet har ingen ansatte. Daglig leder er blitt kompensert med kr 60 000 i honorar.

Note 4 - Revisjon

Revisjon og andre tjenester

Kostnadsført revisjonshonorar for 2018 utgjør kr 22 400. Honorar for annen bistand utgjør kr 0.

Note 5 - Skatt

| Grunnlag for beregning av skatt | 2018 | 2017 |
|---|----------------|----------|
| Ordinært resultat før skattekostnad | (6 486) | 68 822 |
| Midlertidige forskjeller | 0 | 17 530 |
| +/- Permanente forskjeller | 3 304 | (86 362) |
| Årets skattegrunnlag | (3 182) | 0 |
| Skattekostnad i resultatregnskapet | 0 | 0 |
| Betalbar skatt i balansen | 0 | 0 |

Note 6 - Midl. forskjeller - Utsatt skatt/skattefordel

Utsatt skatt/utsatt skattefordel i balansen avsettes på grunnlag av forskjeller mellom regnskapsmessige og skattemessige verdier i henhold til norsk regnskapsstandard for skatt. Midlertidige skatteøkende og skattereduserende forskjeller som kan utlignes er nettoført.

| Midlertidige forskjeller knyttet til: | 01.01.2018 | 31.12.2018 | Endring |
|---|------------|------------|----------|
| Omløpsmidler | (17 500) | (17 500) | 0 |
| Skattemessig fremførbart underskudd | (132 947) | (136 129) | 3 182 |
| Netto forskjeller | (150 447) | (153 629) | 3 182 |
| Skattereduserende forskjeller som ikke kan utlignes | 150 447 | 153 629 | (3 182) |
| Sum midlertidige forskjeller | 0 | 0 | 0 |
| Utsatt skattefordel 31.12.18. basert på 22% | 0 | 0 | 0 |

Ut fra forsiktighetshensyn balanseføres ikke utsatt skattefordel på kr 33 798



Note 7 - Kundefordringer

Kundefordringer er vurdert til pålydende, nedskrevet med forventet tap på fordringer. Det er ikke tapsført kundefordringer i løpet av 2018.

| Spesifikasjon kundefordringer | 2018 | 2017 |
|---|------------------|------------------|
| Kundefordringer til pålydende | 1 038 062 | 1 112 235 |
| Avsatt til dekning av usikre fordringer | (17 500) | (17 500) |
| Netto oppførte kundefordringer | 1 020 562 | 1 094 735 |

Note 8 - Bankinnskudd

Posten inneholder kun frie midler.

Note 9 - Aksjekapital

Foretaket har 2 334 aksjer, pålydende kr 50.00, noe som gir en samlet aksjekapital på kr 116 700.

Foretaket har én aksjeklasse. Alle aksjer har lik stemme- og utbytterett.

Note 10 - Aksjonærer

Foretakets aksjonærer pr 31.12.2018

Foretaket har 13 aksjonærer. Nedenfor vises de 10 største aksjonærene.

| Aksjonærens navn | Antall aksjer | Eierandel |
|----------------------------|---------------|----------------|
| ANANDA S MILLARD | 234 | 10.03% |
| ASBJØRN, SIGVALDSEN ERLEND | 234 | 10.03% |
| EIGIL, OLSEN | 234 | 10.03% |
| HOUGE, ODEGARD JAN THOMAS | 234 | 10.03% |
| JOSTEIN, GILDESTAD BJØRN | 234 | 10.03% |
| STEINERIK, KRUSE | 234 | 10.03% |
| SVEIN, JØRGENSEN | 234 | 10.03% |
| TORE, LAUGERUD | 234 | 10.03% |
| NORDIC CONSULTING GROUP AS | 226 | 9.68% |
| NCG DANMARK AS | 117 | 5.01% |
| Andre | 119 | 5.10% |
| Sum | 2 334 | 100,00% |

Note 11 - Egenkapital

| Spesifikasjon egenkapital | Aksjekapital | | | Annen EK | Sum |
|-------------------------------|----------------|-----------------|---------------|----------------|----------------|
| | ! | Egne aksjer | Overkurs | | |
| Egenkapital 01.01.2018 | 116 700 | (11 300) | 91502 | 544 146 | 741 048 |
| Tilleggsutbytte | 0 | 0 | 0 | (327 950) | (327 950) |
| Årets resultat | 0 | 0 | 0 | (6 486) | (6 486) |
| Egenkapital 31.12.2018 | 116 700 | (11 300) | 91 502 | 209 710 | 406 612 |

Note 12 - Investering i aksjer

| Aksje | Antall | Pålydende | Eierandel | Anskaff.- kost | Bokført verdi |
|----------------|--------|-----------|-----------|-------------------|---------------|
| NCG Denmark AS | 10 | 250 DKK | 5 % | 27 280 | 27 280 |
| NCG Sweden AB | 50 | 252 SEK | 5 % | 11 497 | 11 497 |
| Sum | | | | 38 777 | 38 777 |

Aksjene er vurdert til anskaffelseskost, etter laveste verdis prinsipp.