



## ÅRSREGNSKAPET FOR REGNSKAPSÅRET 2021 - GENERELL INFORMASJON

### Enheten

Organisasjonsnummer: 915 242 995  
Organisasjonsform: Aksjeselskap  
Foretaksnavn: ROSSING HOLDING AS  
Forretningsadresse: Ekebergveien 207B  
1162 OSLO

### Regnskapsår

Årsregnskapets periode: 01.01.2021 - 31.12.2021

### Konsern

Morselskap i konsern: Nei

### Regnskapsregler

Regler for små foretak benyttet: Ja  
Benyttet ved utarbeidelsen av årsregnskapet til selskapet: Regnskapslovens alminnelige regler

### Årsregnskapet fastsatt av kompetent organ

Bekreftet av representant for selskapet: Jørn Einar Rossing  
Dato for fastsettelse av årsregnskapet: 16.06.2022

### Grunnlag for avgivelse

År 2021: Årsregnskapet er elektronisk innlevert  
År 2020: Tall er hentet fra elektronisk innlevert årsregnskap fra 2021

*Det er ikke krav til at årsregnskapet m.v. som sendes til Regnskapsregisteret er undertegnet. Kontrollen på at dette er utført ligger hos revisor/enhetens øverste organ. Sikkerheten ivaretas ved at innsender har rolle/rettighet for innsending av årsregnskapet via Altinn, og ved at det bekreftes at årsregnskapet er fastsatt av kompetent organ.*

Brønnøysundregistrene, 08.06.2023



### Resultatregnskap

Beløp i: NOK	Note	2021	2020
<b>RESULTATREGNSKAP</b>			
<b>Kostnader</b>			
Lønnskostnad	2		
Annen driftskostnad		10 470	9 457
<b>Sum kostnader</b>		<b>10 470</b>	<b>9 457</b>
<b>Driftsresultat</b>		<b>-10 470</b>	<b>-9 457</b>
<b>Finansinntekter og finanskostnader</b>			
Annen renteinntekt			338
Annen finansinntekt		2 389 333	2 225 000
<b>Sum finansinntekter</b>		<b>2 389 333</b>	<b>2 225 338</b>
Annen rentekostnad		105	26
<b>Sum finanskostnader</b>		<b>105</b>	<b>26</b>
<b>Netto finans</b>		<b>2 389 228</b>	<b>2 225 312</b>
<b>Ordinært resultat før skattekostnad</b>		<b>2 378 759</b>	<b>2 215 855</b>
Skattekostnad på ordinært resultat	3	13 443	7 234
<b>Ordinært resultat etter skattekostnad</b>		<b>2 365 316</b>	<b>2 208 621</b>
<b>Årsresultat</b>	4	<b>2 365 316</b>	<b>2 208 621</b>
<b>Årsresultat etter minoritetsinteresser</b>		<b>2 365 316</b>	<b>2 208 621</b>
<b>Totalresultat</b>		<b>2 365 316</b>	<b>2 208 621</b>
<b>Overføringer og disponeringer</b>			
Ordinært utbytte			1 400 000
Avsatt til annen egenkapital		2 365 316	808 621
<b>Sum overføringer og disponeringer</b>		<b>2 365 316</b>	<b>2 208 621</b>



## Balanse

Beløp i: NOK	Note	2021	2020
<b>BALANSE - EIENDELER</b>			
<b>Anleggsmidler</b>			
<b>Immaterielle eiendeler</b>			
Utsatt skattefordel	3		
<b>Finansielle anleggsmidler</b>			
Investering i datterselskap	6		
Investering i annet foretak i samme konsern	6		
Investeringer i tilknyttet selskap	6	24 800	24 800
Investeringer i aksjer og andeler		500 000	
<b>Sum finansielle anleggsmidler</b>		<b>524 800</b>	<b>24 800</b>
<b>Sum anleggsmidler</b>		<b>524 800</b>	<b>24 800</b>
<b>Omløpsmidler</b>			
<b>Varer</b>			
<b>Fordringer</b>			
Andre kortsiktige fordringer			1 400 000
<b>Sum fordringer</b>			<b>1 400 000</b>
<b>Investeringer</b>			
Aksjer og andeler i foretak i samme konsern	6		
Andre finansielle instrumenter		393 824	
<b>Sum investeringer</b>		<b>393 824</b>	
<b>Bankinnskudd, kontanter og lignende</b>			
Bankinnskudd, kontanter o.l.		2 414 559	900 470
<b>Sum bankinnskudd, kontanter og lignende</b>		<b>2 414 559</b>	<b>900 470</b>
<b>Sum omløpsmidler</b>		<b>2 808 383</b>	<b>2 300 470</b>
<b>SUM EIENDELER</b>		<b>3 333 183</b>	<b>2 325 270</b>

## BALANSE - EGENKAPITAL OG GJELD



## Balanse

Beløp i: NOK	Note	2021	2020
<b>Egenkapital</b>			
<b>Innskutt egenkapital</b>			
Aksjekapital	5	30 000	30 000
Beholdning av egne aksjer	5		
<b>Sum innskutt egenkapital</b>		<b>30 000</b>	<b>30 000</b>
<b>Opptjent egenkapital</b>			
Annen egenkapital		3 248 301	882 986
<b>Sum opptjent egenkapital</b>		<b>3 248 301</b>	<b>882 986</b>
<b>Sum egenkapital</b>	4	<b>3 278 301</b>	<b>912 986</b>
<b>Gjeld</b>			
<b>Langsiktig gjeld</b>			
Utsatt skatt	3		
<b>Annen langsiktig gjeld</b>			
<b>Sum langsiktig gjeld</b>		<b>0</b>	<b>0</b>
<b>Kortsiktig gjeld</b>			
Betalbar skatt	3	13 443	10 845
Utbytte			1 370 000
Annen kortsiktig gjeld		41 439	31 439
<b>Sum kortsiktig gjeld</b>		<b>54 882</b>	<b>1 412 284</b>
<b>Sum gjeld</b>		<b>54 882</b>	<b>1 412 284</b>
<b>SUM EGENKAPITAL OG GJELD</b>		<b>3 333 183</b>	<b>2 325 270</b>



## Brønnøysundregistrene

### ÅRSREGNSKAP FOR REGNSKAPSÅRET 2021 - GENERELL INFORMASJON

Journalnummer: 2022 505689

#### Enheten

Organisasjonsnummer: 915 242 995  
Organisasjonsform: Aksjeselskap  
Foretaksnavn: ROSSING HOLDING AS  
Forretningsadresse: Ekebergveien 207B  
1162 OSLO

#### Regnskapsår

Årsregnskapets periode: 01.01.2021 - 31.12.2021

#### Konsern

Morselskap i konsern: Nei

#### Regnskapsregler

Regler for små foretak benyttet: Ja  
Benyttet ved utarbeidelsen av  
årsregnskapet til selskapet: Regnskapslovens alminnelige regler

#### Årsregnskapet fastsatt av kompetent organ

Bekreftet av representant for selskapet: Jørn Einar Rossing  
Dato for fastsettelse av årsregnskapet: 16.06.2022

#### Revisjon

Selskapet har besluttet at årsregnskapet  
ikke skal revideres: Ja  
Årsregnskapet er utarbeidet av ekstern  
autorisert regnskapsfører: Ja  
Ekstern autorisert regnskapsfører har i  
løpet av regnskapsåret bistått ved den  
løpende regnskapsføringen eller utført  
andre tjenester for selskapet enn å  
utarbeide årsregnskapet: Ja

#### Grunnlag for avgivelse

År 2021: Årsregnskap er elektronisk innlevert.  
År 2020: Tall er hentet fra elektronisk innlevert årsregnskap fra 2021.

*Det er ikke krav til at årsregnskapet m.v. som sendes til Regnskapsregisteret er undertegnet. Kontrollen på at dette er utført ligger hos revisor/enhetens øverste organ. Sikkerheten ivaretas ved at innsender har rolle/rettighet for innsending av årsregnskapet via Altinn, og ved at det bekreftes at årsregnskapet er fastsatt av kompetent organ.*

Brønnøysundregistrene, 23.06.2022

---

Brønnøysundregistrene  
Postadresse: Postboks 900, 8910 Brønnøysund  
Telefon: 75 00 75 00  
E-post: firmapost@brreg.no Internett: www.brreg.no  
Organisasjonsnummer: 974 760 673



Organisasjonsnr: 915 242 995  
ROSSING HOLDING AS

## RESULTATREGNSKAP

<b>Beløp i: NOK</b>	<b>Note</b>	<b>2021</b>	<b>2020</b>
<b>RESULTATREGNSKAP</b>			
<b>Kostnader</b>			
Lønnskostnad	2		
Annen driftskostnad		10 470	9 457
<b>Sum kostnader</b>		<b>10 470</b>	<b>9 457</b>
<b>Driftsresultat</b>		<b>-10 470</b>	<b>-9 457</b>
<b>Finansinntekter og finanskostnader</b>			
Annen renteinntekt			338
Annen finansinntekt		2 389 333	2 225 000
<b>Sum finansinntekter</b>		<b>2 389 333</b>	<b>2 225 338</b>
Annen rentekostnad		105	26
<b>Sum finanskostnader</b>		<b>105</b>	<b>26</b>
<b>Netto finans</b>		<b>2 389 228</b>	<b>2 225 312</b>
<b>Ordinært resultat før skattekostnad</b>		<b>2 378 759</b>	<b>2 215 855</b>
Skattekostnad på ordinært resultat	3	13 443	7 234
<b>Ordinært resultat etter skattekostnad</b>		<b>2 365 316</b>	<b>2 208 621</b>
<b>Årsresultat</b>	4	<b>2 365 316</b>	<b>2 208 621</b>
<b>Årsresultat etter minoritetsinteresser</b>		<b>2 365 316</b>	<b>2 208 621</b>
<b>Totalresultat</b>		<b>2 365 316</b>	<b>2 208 621</b>
<b>Overføringer og disponeringer</b>			
Ordinært utbytte			1 400 000
Avsatt til annen egenkapital		2 365 316	808 621
<b>Sum overføringer og disponeringer</b>		<b>2 365 316</b>	<b>2 208 621</b>



Organisasjonsnr: 915 242 995  
ROSSING HOLDING AS

## BALANSE

Beløp i: NOK	Note	2021	2020
--------------	------	------	------

### BALANSE - EIENDELER

#### Anleggsmidler

##### Immaterielle eiendeler

Utsatt skattefordel 3

##### Finansielle anleggsmidler

Investering i datterselskap 6

Investering i annet

foretak i samme konsern 6

Investeringer i

tilknyttet selskap 6

Investeringer i aksjer og

andeler

Sum finansielle

anleggsmidler

24 800

24 800

500 000

524 800

24 800

Sum anleggsmidler

524 800

24 800

#### Omløpsmidler

##### Varer

##### Fordringer

Andre kortsiktige

fordringer

Sum fordringer

1 400 000

1 400 000

##### Investeringer

Aksjer og andeler i

foretak i samme konsern 6

Andre finansielle

instrumenter

Sum investeringer

393 824

393 824

##### Bankinnskudd, kontanter

##### og lignende

Bankinnskudd, kontanter o.

l.

Sum bankinnskudd,

kontanter og lignende

2 414 559

900 470

2 414 559

900 470

Sum omløpsmidler

2 808 383

2 300 470

SUM EIENDELER

3 333 183

2 325 270

### BALANSE - EGENKAPITAL OG

### GJELD

#### Egenkapital



<b>Innskutt egenkapital</b>			
Aksjekapital	5	30 000	30 000
Beholdning av egne aksjer	5		
<b>Sum innskutt egenkapital</b>		<b>30 000</b>	<b>30 000</b>
<b>Opptjent egenkapital</b>			
Annen egenkapital		3 248 301	882 986
<b>Sum opptjent egenkapital</b>		<b>3 248 301</b>	<b>882 986</b>
<b>Sum egenkapital</b>	<b>4</b>	<b>3 278 301</b>	<b>912 986</b>
<b>Gjeld</b>			
<b>Langsiktig gjeld</b>			
Utsatt skatt	3		
<b>Annen langsiktig gjeld</b>			
<b>Sum langsiktig gjeld</b>		<b>0</b>	<b>0</b>
<b>Kortsiktig gjeld</b>			
Betalbar skatt	3	13 443	10 845
Utbytte			1 370 000
Annen kortsiktig gjeld		41 439	31 439
<b>Sum kortsiktig gjeld</b>		<b>54 882</b>	<b>1 412 284</b>
<b>Sum gjeld</b>		<b>54 882</b>	<b>1 412 284</b>
<b>SUM EGENKAPITAL OG GJELD</b>		<b>3 333 183</b>	<b>2 325 270</b>



Organisasjonsnr: 915 242 995  
ROSSING HOLDING AS

NOTEOPPLYSNINGER - SELSKAP - alle poster oppgitt i hele tall

Note

Antall aksjer og aksjeeiere

Note

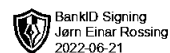
Antall årsverk i regnskapsåret

Virksomheten har hatt følgende antall årsverk:  
0.00

Omløpsmidler                      Startdato      Sluttdato      Endring

Skattemessig fremf.undersk. Startdato      Sluttdato      Endring

Kortsiktig gjeld                      Startdato      Sluttdato      Endring



# Årsregnskap 2021

## Rossing Holding AS

**Resultatregnskap**  
**Balanse**  
**Noter til regnskapet**

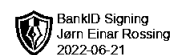
**Org.nr.: 915 242 995**



## RESULTATREGNSKAP

### ROSSING HOLDING AS

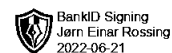
DRIFTSINNEKTER OG DRIFTSKOSTNADER	Note	2021	2020
Annen driftskostnad		10 470	9 457
<b>Sum driftskostnader</b>		<b>10 470</b>	<b>9 457</b>
<b>Driftsresultat</b>		<b>-10 470</b>	<b>-9 457</b>
<b>FINANSINNEKTER OG FINANSKOSTNADER</b>			
Annen renteinntekt		0	338
Annen finansinntekt		2 389 333	2 225 000
Annen rentekostnad		105	26
<b>Resultat av finansposter</b>		<b>2 389 228</b>	<b>2 225 312</b>
Ordinært resultat før skattekostnad		2 378 759	2 215 855
Skattekostnad på ordinært resultat	3	13 443	7 234
<b>Ordinært resultat</b>		<b>2 365 316</b>	<b>2 208 621</b>
<b>EKSTRAORDINÆRE INNEKTER OG KOSTNADER</b>			
<b>Årsresultat</b>	4	<b>2 365 316</b>	<b>2 208 621</b>
<b>OVERFØRINGER</b>			
Avsatt til utbytte		0	1 400 000
Avsatt til annen egenkapital		2 365 316	808 621
<b>Sum overføringer</b>		<b>2 365 316</b>	<b>2 208 621</b>



### BALANSE

#### ROSSING HOLDING AS

EIENDELER	Note	2021	2020
<b>FINANSIELLE ANLEGGSMIDLER</b>			
Investeringer i tilknyttet selskap	6	24 800	24 800
Investeringer i aksjer og andeler		500 000	0
<b>Sum finansielle anleggsmidler</b>		<b>524 800</b>	<b>24 800</b>
<b>Sum anleggsmidler</b>		<b>524 800</b>	<b>24 800</b>
<b>OMLØPSMIDLER</b>			
<b>FORDRINGER</b>			
Andre kortsiktige fordringer		0	1 400 000
<b>Sum fordringer</b>		<b>0</b>	<b>1 400 000</b>
Andre finansielle instrumenter		393 824	0
<b>Sum investeringer</b>		<b>393 824</b>	<b>0</b>
Bankinnskudd, kontanter o.l.		2 414 559	900 470
<b>Sum omløpsmidler</b>		<b>2 808 383</b>	<b>2 300 470</b>
<b>Sum eiendeler</b>		<b>3 333 183</b>	<b>2 325 270</b>



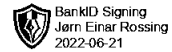
## BALANSE

### ROSSING HOLDING AS

EGENKAPITAL OG GJELD	Note	2021	2020
<b>INNSKUTT EGENKAPITAL</b>			
Aksjekapital	5	30 000	30 000
<b>Sum innskutt egenkapital</b>		<b>30 000</b>	<b>30 000</b>
<b>OPPTJENT EGENKAPITAL</b>			
Annen egenkapital		3 248 301	882 986
<b>Sum opptjent egenkapital</b>		<b>3 248 301</b>	<b>882 986</b>
<b>Sum egenkapital</b>	<b>4</b>	<b>3 278 301</b>	<b>912 986</b>
<b>GJELD</b>			
<b>KORTSIKTIG GJELD</b>			
Betalbar skatt	3	13 443	10 845
Utbytte		0	1 370 000
Annen kortsiktig gjeld		41 439	31 439
<b>Sum kortsiktig gjeld</b>		<b>54 882</b>	<b>1 412 284</b>
<b>Sum gjeld</b>		<b>54 882</b>	<b>1 412 284</b>
<b>Sum egenkapital og gjeld</b>		<b>3 333 183</b>	<b>2 325 270</b>

16.06.2022  
Styret i Rossing Holding AS

Jørn Einar Rossing  
styreleder



## Regnskapsprinsipper

Årsregnskapet er satt opp i samsvar med regnskapsloven og NRS 8 - God regnskapsskikk for små foretak.

### SKATT

Skattekostnaden i resultatregnskapet omfatter både periodens betalbare skatt og endring i utsatt skatt. Utsatt skatt er beregnet med 22 % på grunnlag av de midlertidige forskjeller som eksisterer mellom regnskapsmessige og skattemessige verdier, samt ligningsmessig underskudd til fremføring ved utgangen av regnskapsåret. Skatteøkende og skattereduserende midlertidige forskjeller som reverserer eller kan reverseres i samme periode er utlignet og nettoført.

### KLASSIFISERING OG VURDERING AV OMLØPSMIDLER

Omløpsmidler og kortsiktig gjeld omfatter normalt poster som forfaller til betaling innen ett år etter balansedagen, samt poster som knytter seg til varekretsløpet. Omløpsmidler vurderes til laveste verdi av anskaffelseskost og virkelig verdi.



## Note 2 Lønnskostnader

Rossing Holding AS har ikke hatt lønns- eller personalkostnader i 2021 og det foreligger heller ingen slike forpliktelser.

Selskapet har ikke plikt til å opprette pensjonsordning for ansatte og har derfor ikke opprettet slik ordning.

Det er ikke kostnadsført honorar til daglig leder eller styret.

Det er ingen særskilte avtaler med daglig leder eller medlemmer av styret.

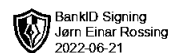
Selskapet har besluttet å ikke ha revisor i samsvar med bestemmelsen i akselovens §7-5.

## Note 3 Skatt

<u>Årets skattekostnad</u>	<u>2021</u>	<u>2020</u>
Resultatført skatt på ordinært resultat:		
Betalbar skatt	13 443	7 234
Endring i utsatt skattefordel	0	0
<b>Skattekostnad ordinært resultat</b>	<b>13 443</b>	<b>7 234</b>
Skattepliktig inntekt:		
Ordinært resultat før skatt	2 378 759	2 215 855
Permanente forskjeller	-2 317 653	-2 182 974
<b>Skattepliktig inntekt</b>	<b>61 105</b>	<b>32 881</b>
Betalbar skatt i balansen:		
Betalbar skatt på årets resultat	13 443	10 845
<b>Sum betalbar skatt i balansen</b>	<b>13 443</b>	<b>10 845</b>

## Note 4 Egenkapital

	<u>Aksjekapital</u>	<u>Annen egenkapital</u>	<u>Sum egenkapital</u>
Pr. 31.12.2020	30 000	882 986	912 986
Årets resultat	0	2 365 316	2 365 316
<b>Pr 31.12.2021</b>	<b>30 000</b>	<b>3 248 301</b>	<b>3 278 301</b>



## Note 5 Aksjonærer

### AKSJEKAPITALEN I ROSSING HOLDING AS PR. 31.12 BESTÅR AV:

	Antall	Pålydende	Bokført
Ordinære aksjer	300 000	0,1	30 000
<b>Sum</b>	<b>300 000</b>		<b>30 000</b>

### EIERSTRUKTUR

De største aksjonærene i % pr. 31.12 var:

	Ordinære	Eierandel	Stemmeandel
Jørn Einar Rossing	300 000	100,0	100,0

### AKSJER OG OPSJONER EIET AV MEDLEMMER I STYRET OG DAGLIG LEDER:

Navn	Verv	Ordinære
Jørn Einar Rossing	styreleder	300 000
<b>Totalt antall aksjer</b>		<b>300 000</b>

## Note 6 Datterselskap, TS og FKV

	Kontor- kommune	Eier- andel	Egenkapital	Resultat
<b>DS/FKV/TS</b>				
Assento AS	Oslo	26,0 %	2 750 102	1 335 640
Loyalty Consulting AS	Oslo	29,0 %	85 541	2 404
Loyalty Customer Service AS	Oslo	28,0 %	13 352 261	8 474 461
<b>Sum</b>			<b>16 187 904</b>	<b>9 812 505</b>
<b>Sum verdipapirer</b>			<b>16 187 904</b>	<b>9 812 505</b>