



ÅRSREGNSKAPET FOR REGNSKAPSÅRET 2019 - GENERELL INFORMASJON

Enheten

Organisasjonsnummer: 981 915 550
Organisasjonsform: Aksjeselskap
Foretaksnavn: GLITRE ENERGI NETT AS
Forretningsadresse: Møllebakken 4
3611 KONGSBERG

Regnskapsår

Årsregnskapets periode: 01.01.2019 - 31.12.2019

Konsern

Morselskap i konsern: Nei

Regnskapsregler

Regler for små foretak benyttet: Nei
Benyttet ved utarbeidelsen av årsregnskapet til selskapet: Regnskapslovens alminnelige regler

Årsregnskapet fastsatt av kompetent organ

Bekreftet av representant for selskapet: Hanne Solem
Dato for fastsettelse av årsregnskapet: 26.06.2020

Grunnlag for avgivelse

År 2019: Årsregnskapet er elektronisk innlevert
År 2018: Tall er hentet fra elektronisk innlevert årsregnskap fra 2019

Det er ikke krav til at årsregnskapet m.v. som sendes til Regnskapsregisteret er undertegnet. Kontrollen på at dette er utført ligger hos revisor/enhetens øverste organ. Sikkerheten ivaretas ved at innsender har rolle/rettighet for innsending av årsregnskapet via Altinn, og ved at det bekreftes at årsregnskapet er fastsatt av kompetent organ.

Brønnøysundregistrene, 18.07.2021



Resultatregnskap

| Beløp i: NOK | Note | 2019 | 2018 |
|--|-------------|--------------------|--------------------|
| RESULTATREGNSKAP | | | |
| Inntekter | | | |
| Overføringsinntekter | 2,17 | 950 524 000 | 931 051 000 |
| Endring mer/mindreinntekt | 2 | -65 589 000 | 9 991 000 |
| Energisalg | | 19 480 000 | 19 575 000 |
| Annen driftsinntekt | | 33 398 000 | 17 880 000 |
| Sum inntekter | | 937 813 000 | 978 497 000 |
| Kostnader | | | |
| Nettap | 17 | 81 693 000 | 84 357 000 |
| Overføringskostnader | 2 | 413 413 000 | 380 759 000 |
| Energikjøp | 17 | 19 480 000 | 19 575 000 |
| Lønnskostnad | 3 | 75 311 000 | 56 083 000 |
| Avskrivning på varige driftsmidler og immaterielle eiendeler | 6 | 77 529 000 | 94 173 000 |
| Annen driftskostnad | 3,11,1 7 | 131 131 000 | 127 505 000 |
| Sum kostnader | | 798 557 000 | 762 452 000 |
| Driftsresultat | | 139 256 000 | 216 045 000 |
| Annen finanskostnad | 4 | 11 521 000 | 8 904 000 |
| Sum finanskostnader | | 11 521 000 | 8 904 000 |
| Netto finans | | -11 521 000 | -8 904 000 |
| Ordinært resultat før skattekostnad | | 127 735 000 | 207 141 000 |
| Skattekostnad på ordinært resultat | 5 | 28 279 000 | 44 301 000 |
| Ordinært resultat etter skattekostnad | | 99 456 000 | 162 840 000 |
| Årsresultat | | 99 456 000 | 162 840 000 |
| Overføringer og disponeringer | | | |
| Ordinært utbytte | | 72 253 000 | 81 945 000 |
| Konsernbidrag | | 880 000 | 852 000 |
| Overføringer til/fra annen egenkapital | | 26 323 000 | 80 044 000 |
| Sum overføringer og disponeringer | | 99 456 000 | 162 841 000 |



Resultatregnskap

| Beløp i: NOK | Note | 2019 | 2018 |
|---------------------|-------------|-------------|-------------|
|---------------------|-------------|-------------|-------------|



Balanse

| Beløp i: NOK | Note | 2019 | 2018 |
|---|------|----------------------|----------------------|
| BALANSE - EIENDELER | | | |
| Anleggsmidler | | | |
| Immaterielle eiendeler | | | |
| Varige driftsmidler | | | |
| Driftsløsøre, inventar, verktøy, kontormaskiner og lignende | 6 | 2 073 280 000 | 1 958 585 000 |
| Sum varige driftsmidler | | 2 073 280 000 | 1 958 585 000 |
| Finansielle anleggsmidler | | | |
| Investeringer i aksjer og andeler | 8 | 87 000 | 87 000 |
| Sum finansielle anleggsmidler | | 87 000 | 87 000 |
| Sum anleggsmidler | | 2 073 367 000 | 1 958 672 000 |
| Omløpsmidler | | | |
| Varer | | | |
| Fordringer | | | |
| Kundefordringer | 9,17 | 61 110 000 | 65 092 000 |
| Andre fordringer | 9,17 | 61 009 000 | 75 791 000 |
| Sum fordringer | | 122 119 000 | 140 883 000 |
| Bankinnskudd, kontanter og lignende | | | |
| Bankinnskudd, kontanter og lignende | 12 | 3 456 000 | 3 055 000 |
| Sum bankinnskudd, kontanter og lignende | | 3 456 000 | 3 055 000 |
| Sum omløpsmidler | | 125 575 000 | 143 938 000 |
| SUM EIENDELER | | 2 198 942 000 | 2 102 610 000 |
| BALANSE - EGENKAPITAL OG GJELD | | | |
| Egenkapital | | | |
| Innskutt egenkapital | | | |
| Selskapskapital | | 112 302 000 | 112 302 000 |



Balanse

| Beløp i: NOK | Note | 2019 | 2018 |
|--|-------------|----------------------|----------------------|
| Overkurs | | 154 334 000 | 154 334 000 |
| Annen innskutt egenkapital | | 164 875 000 | 164 875 000 |
| Sum innskutt egenkapital | | 431 511 000 | 431 511 000 |
| Opptjent egenkapital | | | |
| Annen egenkapital | | 832 425 000 | 795 616 000 |
| Sum opptjent egenkapital | | 832 425 000 | 795 616 000 |
| Sum egenkapital | | 1 263 936 000 | 1 227 127 000 |
| Gjeld | | | |
| Langsiktig gjeld | | | |
| Utsatt skatt | 5 | 58 069 000 | 78 138 000 |
| Pensjon | 15 | 16 058 000 | 34 343 000 |
| Sum avsetninger for forpliktelser | | 74 127 000 | 112 481 000 |
| Annen langsiktig gjeld | | | |
| Ansvarlig lånekapital | 10 | 271 267 000 | 271 267 000 |
| Sum annen langsiktig gjeld | | 271 267 000 | 271 267 000 |
| Sum langsiktig gjeld | | 345 394 000 | 383 748 000 |
| Kortsiktig gjeld | | | |
| Leverandørgjeld | 17 | 38 129 000 | 48 487 000 |
| Betalbar skatt | 5 | 20 709 000 | 15 749 000 |
| Skyldige offentlige avgifter | | 125 124 000 | 112 661 000 |
| Utbytte | | 72 253 000 | 81 945 000 |
| Annen kortsiktig gjeld | | 26 892 000 | 27 184 000 |
| Rentebærende annen kortsiktig gjeld | | 306 505 000 | 205 708 000 |
| Sum kortsiktig gjeld | | 589 612 000 | 491 734 000 |
| Sum gjeld | | 935 006 000 | 875 482 000 |
| SUM EGENKAPITAL OG GJELD | | 2 198 942 000 | 2 102 609 000 |



Årsregnskap 2019 Glitre Energi Nett

Signers:

| Name | Method | Date |
|------------------------------|---------------|------------------------|
| Bråthen, Tore | BANKID_MOBILE | 2020-03-11 11:17 GMT+1 |
| Smith M, Margrethe | BANKID_MOBILE | 2020-03-11 11:55 GMT+1 |
| Holberg, Arnt Charles | BANKID | 2020-03-11 15:53 GMT+1 |
| Roll-Matthiesen, Atle | BANKID_MOBILE | 2020-03-11 16:25 GMT+1 |
| Wetterhus, Tore Morten | BANKID_MOBILE | 2020-03-11 17:21 GMT+1 |
| Aulie, Nina Viksæter | BANKID | 2020-03-11 20:14 GMT+1 |
| Sivesindtjætt, Audun | BANKID | 2020-03-11 21:34 GMT+1 |
| Solberg, Nina Cecilie Harvik | BANKID | 2020-03-12 21:00 GMT+1 |
| Helmen, Jan | BANKID | 2020-03-13 09:49 GMT+1 |
| Bæver, Rune | BANKID_MOBILE | 2020-03-17 16:09 GMT+1 |
| Sjøstrøm, Bjørn Niklas | BANKID | 2020-03-20 14:42 GMT+1 |
| Skjæggestad, Pål Jørgen | BANKID | 2020-03-25 12:33 GMT+1 |

This document package contains:

- Front page (this page)
- The original document(s)
- The electronic signatures. These are not visible in the document, but are electronically integrated.



This file is sealed with a digital signature.
The seal is a guarantee for the authenticity
of the document.

Document ID:
2EB1347D76E1403C8440E93ED6D91B5E

THE SIGNED DOCUMENT FOLLOWS ON THE NEXT PAGE >



STYRETS ÅRSBERETNING FOR 2019 – GLITRE ENERGI NETT AS

Glitre Energi Nett har som målsetning å skape god langsiktig verdiutvikling for eierne og forutsigbare økonomiske resultater underveis. Strategien er å søke vekstmuligheter innenfor kjernevirksomheten.

VIKTIGE HENDELSER /HOVEDPUNKTER

Resultat etter skatt for Glitre Energi Nett ble i 2019 99,5 mnok. Ved utgangen av 2019 var totalkapitalen 2.199,0 mnok og egenkapitalandelen 57,5 prosent.

2019 har vært et svært aktivt år for Glitre Energi Nett, arbeidet har fulgt forretningsplan og vedtatte strategier hvor fokusområdene for drift har vært:

- HMS
- Effektivisering
- Leveringssikkerhet
- Kunde
- Kompetanse og teknologi

I prosessen for å fastsette inntektsramme for nettselskapene i Norge, gjennomfører NVE-RME hvert år en effektivitetsanalyse. Endelig resultat fra denne ble publisert i desember 2019. Glitre Energi Nett er det 3. mest effektive selskapet av rundt 120 nettselskap i Norge, og mest effektiv av de 15 største nettselskapene.

Utfra sist tilgjengelig statistikk fra NVE-RME (2018) hadde Glitre Energi Nett den 4. beste leveringssikkerheten av de 15 største nettselskapene i Norge. I 2018 var det store utfordringer med vinterstormer i januar og februar. Dette ga mer utfall for Glitre Energi Nett enn et normal-år, noe som også gjelder for de fleste andre nettselskap i Sør og Øst-Norge.

I revisjonen av selskapets forretningsplan høsten 2018 ble viktigheten av smart samhandling med kundene fremhevet. Som en oppfølging av dette ble det gjennomført en reorganisering. Med virkning fra 1. januar 2019 har selskapet fått en ny avdeling «Kunde» som inkluderer all merkantil og teknisk oppfølging av kundene, samt måleverdiprosessene. I denne forbindelse ble det virksomhetsoverført 9 ansatte fra Glitre Energi Strøm til Glitre Energi Nett. I februar 2019 ble Elhub innført for måleverdihåndtering og prosessstøtte for alle nettselskap og kraftleverandører i Norge. Dette medførte store endringer i kundeprosesser og måleverdihåndtering. Sammen med innføring av AMS er Elhub det største teknologi-løftet for bransjen på lenge.

2019 var også et år med store investeringer, det største prosjektet var ferdigstillelse av linje mellom Flesaker og Setersberg.

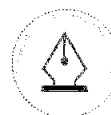
VIRKSOMHETENS ART OG TILHOLDSSTED

Glitre Energi Nett driver i hovedsak virksomhet knyttet til drift og utvikling av kraftnett, samt levering av nett-tjenester til kundene i forsyningsområdet.

Nettvirksomheten utgjør en samfunnskritisk funksjon og er underlagt et omfattende regelverk knyttet til samfunnsikkerhet, leveringskvalitet og kundefunksjoner, herunder Det lokale eltilsyn (DLE), samt å forestå regionale og lokale kraftsystem- og energitredninger.

1846455-1

Side 1 av 7



This file is sealed with a digital signature.
The seal is a guarantee for the authenticity
of the document.

Document ID:
2EB1347D76E1403C8440E93ED6D91B5E



Virksomheten ivaretar også ansvaret som «Kraftforsyningens Distriktsjef» (KDS) i område Buskerud, som i beredskapssituasjoner har ansvar for å koordinere alle konsesjonærer i område Buskerud mot myndighetene (NVE og Fylkesmann).

Selskapet eier regionalnett i tidligere Buskerud fylke, samt noen mindre regionalnettanlegg i tidligere Oppland, Vestfold og Hordaland-fylker. Regionalnettet utgjør ca 82 prosent av regionalnettet i Buskerud (målt etter avkastningsgrunnlag) og omfattet ved årsskiftet 52 transformatorstasjoner og 1012 km luftledning/kabel, med spenningsnivå 132/66/50 kV.

Selskapet har områdekonsesjon for distribusjonsnettet i kommunene Drammen (eksl område Svelvik), Kongsberg, Lier, Gran, Jevnaker og Lunner (Hadeland), samt i Finseområdet (Ulvik kommune). Høyspent distribusjonsnett omfattet om lag 690 km luftlinjer, 1293 km kabel, samt 3520 netstasjoner. Lavspennetnettet utgjorde omlag 1777 km luftlinjer og 3319 km kabel.

Totalt forbruk i distribusjonsnettet i de kommunene nettselskapet har områdekonsesjon var på 2.463 GWh i 2019 (2.489 GWh). Antall nettkunder var 95.441 (94.017) ved utgangen av året.

Investeringene i nettet i 2019 har vært som forventet. De mest omfattende investeringsprosjektene i 2019 er oppgradering av eksisterende 66kV kraftlinje mellom Flesaker i Øvre Eiker kommune og Setersberg i Modum kommune, omlegging og ny forsyning av veianlegg for E134 i Kongsberg og E16 på Hadeland.

Glitre Energi Nett søker stabile nettariiffer overfor kundene. Nettariiffene forventes å bli endret fremover i tråd med nye krav fra myndighetene.

Investeringer, drift og vedlikeholdsoppgaver er i hovedsak gjennomført etter de oppsatte planer.

REDEGJØRELSE FOR ÅRSREGNSKAPET (Sammenligningstall fra 2018 vist i parentes)

Glitre Energi Netts inntekter består av nettleie knyttet til tillatt inntektsramme for kraftnettet (fastsatt av NVE-RME) og bruk av andres overføringsnett, samt ulike tjenesteleveranser.

Glitre Energi Nett oppnådde i 2019 salgsinntekter på 937,8 mnok (978,5 mnok) og et driftsresultat på 139,3 mnok (216,0 mnok). Glitre Energi Nett mottok i 2018 52,4 mnok i harmoniinntekt etter siste fusjon.

Netto finansposter utgjorde -11,5 mnok (-8,9 mnok)

Glitre Energi Netts skattekostnad ble på 28,3 mnok (44,3 mnok). Mer utfyllende informasjon om skattekostnaden fremkommer av note 5.

Glitre Energi Netts resultat etter skatt ble 99,5 mnok (162,8 mnok). Årsresultatet tilsvarer en egenkapitalavkastning på 13,7 prosent.

Styret bekrefter at forutsetningen for fortsatt drift er til stede og årsregnskapet er avlagt på dette grunnlag.

Glitre Energi Netts samlet balanse utgjorde 2.199,0 mnok ved utgangen av 2019 (2.102,6 mnok). Den bokførte egenkapitalandelen er 57,5 prosent (58,4 prosent). Styret mener at egenkapitalen er tilfredsstillende.

Glitre Energi Netts rentebærende gjeld utgjorde 577,8 mnok (477,0) og netto rentebærende gjeld var 577,8 mnok (477,0 mnok) ved utgangen av året.



This file is sealed with a digital signature. The seal is a guarantee for the authenticity of the document.

Document ID:
2EB1347D76E1403C8440E93ED6D91B5E



Netto kontantstrøm til investeringer var 192,2 mnok (198,0 mnok). Investeringer i varige driftsmidler utgjorde 192,2 mnok (198,2 mnok).

Kontantstrøm tilført fra driften var 232,8 mnok (237,6 mnok), en reduksjon på 2 prosent. Endringen fra 2018 til 2019 er hovedsak knyttet til betalt skatt og endringer i andre tidsavgrensninger.

Disponeringer

Styret i Glitre Energi Nett AS anbefaler overfor generalforsamlingen at overskuddet, på 99.456 tkr. fordeles som følger:

| | |
|---------------------------------|-------------|
| Avsatt til utbytte | 72.253 tkr. |
| Avgitt konsernbidrag | 880 tkr. |
| Overføres til annen egenkapital | 26.323 tkr. |

Fortsatt drift

I samsvar med regnskapslovens § 3-3 bekrefter styret at regnskapet er avlagt under forutsetning om fortsatt drift og at Glitre Energi Nett er i en sunn økonomisk finansiell stilling. Det har ikke inntruffet vesentlige forhold etter utgangen av regnskapsåret som det ikke er tatt hensyn til i årsoppgjøret og som er viktig for å bedømme selskapets resultat og stilling.

AKSJONÆRFORHOLD

Glitre Energi Nett AS er 100% eid av Glitre Energi Nett Holding AS.
Glitre Energi Nett AS har forretningskontor i Kongsberg.

FORSKNING OG UTVIKLING

Det har i 2019 medgått 4,8 mnok (3,8 mnok) til forskning og utvikling. Utgiftene er kostnadsført løpende, da kravene til balanseføring ikke anses å være tilfredsstillende.

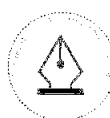
Gjennom 2019 har det vært pågående en rekke FoU-prosjekter. Prosjektene er forankret i selskapets «Veikart for teknologiutvikling». Hovedaktiviteten innenfor FoU i 2019 har vært knyttet til Astrumprosjektet (Nettnytte) og Droneprosjektet, begge i regi av eSmart Systems. I tillegg har det vært betydelig utviklingsarbeid i prosjektene Autofos i samarbeid med Statnett og feltløsninger basert på Powel sitt «Helt i felt» system. Utviklingsaktiviteten i selskapet er nå mer omfattende enn tidligere og i 2019 har det blitt etablert et eget miljø for digitale leveranser. Selskapets FOU-aktivitet er knyttet til prosjekter med målsetning om å kunne tilby kundene best mulig leveringsikkerhet til lavest mulig nettleie.

SAMFUNNSANSVAR OG YTRE MILJØ

Glitre Energi Netts virksomhet medfører i sin alminnelighet lite forurensning av det ytre miljø. Selskapet er som langsiktig aktør i kraftnæringen, bevisst på å velge løsninger som fremmer et godt miljø for fremtiden og arbeider aktivt for å bygge og drifte anlegg på en miljømessig forsvarlig måte. Ved bygging av linjer benyttes avdempende tiltak for å redusere visuell forurensning. Dette gjelder f. eks maling av master, skånsom hogst og skjermet plassering av master i samråd med kommuner og grunneiere. Videre blir alle utslipp til naturen registrert for om mulig å iverksette tiltak der det er behov for dette, deriblant oljereneroverende tiltak.

1846455-1

Side 3 av 7



This file is sealed with a digital signature.
The seal is a guarantee for the authenticity
of the document.

Document ID:
2EB1347D76E1403C8440E93ED6D91B5E



SOSIALT ANSVAR

Medarbeiderforhold

Ved utgangen av året hadde Glitre Energi Nett til sammen 106 ansatte som utførte 104 årsverk. Per 31. desember 2019 var 25,5 prosent av selskapets ansatte kvinner. Styret består av 11 medlemmer hvorav 3 styremedlemmer er kvinner.

Glitre Energi Nett skal ikke forskjellsbehandle på bakgrunn av kjønn, etnisitet, nasjonal opprinnelse, avstamning, hudfarge, språk, religion eller livssyn i saker som for eksempel lønn, avansement og rekruttering.

Glitre Energi Nett arbeider for å beholde og utvikle dyktige medarbeidere og legger i denne sammenheng vekt på kunnskapsdeling, kompetanseutvikling, trivsel og god ledelse. Selskapet gjennomfører kontinuerlig medarbeidertilfredshetsundersøkelser. I 2019 har det vært fokus på lederutvikling knyttet til styrkebasert ledelse.

Helse og sikkerhet

Selskapet skal ha en høy standard på helse, miljø og sikkerhet (HMS) og hensynet til HMS skal ivaretas i alle prosesser og aktiviteter.

Selskapet ønsker å være en attraktiv arbeidsplass med et utviklende og inkluderende arbeidsmiljø. Målet er at ingen skal bli skadet på jobb eller utvikle yrkessykdom. Selskapets HMS-visjon er «Sammen for en trygg og skadefri hverdag». Det gjennomføres årlig en risikoanalyse for egne ansatte.

I 2019 er det registrert 0 skader uten fravær og 1 skade med fravær for ansatte. Ved alle skader blir årsaken grundig undersøkt for å sikre læring og hindre gjentagelse. Styrets ambisjon er å drive virksomheten uten skader på mennesker og miljø. Sikker og effektiv drift har den høyeste prioritet.

For å nå visjonen om null skader i virksomheten er rapportering av uønskede hendelser (RUH) et viktig virkemiddel. Målet er at alle ansatte og leverandører melder fra om uønskede hendelser. Informasjonen danner grunnlag for læring i virksomheten og forebyggende arbeid. I 2019 ble det rapportert inn totalt 45 hendelser. Rapport om uønskede hendelser registreres i eget avvikssystem, og inngår i selskapets rapportering til ledelsen og styret.

Det totale sykefraværet i Glitre Energi Nett for 2019 var på 4,2 prosent (4,8), fordelt på 2,2 prosent (1,7) i korttidsfravær og 2,0 prosent (3,1) på langtidsfravær.

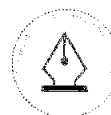
Glitre Energi Nett har en målsetning om at sykefraværet for 2019 totalt skal være under 4,8 prosent. Selskapet er IA-bedrift og har over flere år arbeidet målrettet med tiltak for å redusere sykefraværet.

INTERNKONTROLL OG RISIKOSTYRING

Glitre Energi Nett baserer seg på Glitre Energi konsernets styringssystem som består av styringspolicier, funksjonspolicier og prosessbeskrivelser av konsernets arbeidsprosesser. Sentrale styringspolicier er policy for virksomhetsstyring, policy for internkontroll og finansiell rapportering og policy for risikostyring. Styringspolicierne er vedtatt av styret og evalueres årlig.

1846455-1

Side 4 av 7



This file is sealed with a digital signature.
The seal is a guarantee for the authenticity
of the document.

Document ID:
2EB1347D76E1403C8440E93ED6D91B5E

Konsernets verdigrunnlag og Glitre Energis regler for etikk og samfunnsansvar gjennomgås og evalueres også jevnlig av styret. Styringsdokumentene er førende for alle selskaper i konsernet hvor Glitre Energi har kontrollerende innflytelse.

Styret er av den oppfatning at Glitre Energi Nett har gode internkontroll og kvalitetssystemer.

Glitre Energi Nett er eksponert for renterisiko gjennom renteendringer på rentebærende gjeld, samt rentenivåets påvirkning på nettvirksomhetens inntektsramme. Glitre Energi konsernets finansfunksjon samordner og ivaretar renterisikoen i konsernet innenfor vedtatte risikorammer. Selskapet benytter seg ikke av finansielle instrumenter i forbindelse med styringen av finansiell risiko.

Glitre Energi Nett AS har inngått avtale med Glitre Energi AS om konsernkonto. Selskapets likviditetsbeholdning pr. 31.12.2019 var negativ med 168,3 mnok.

De viktigste operasjonelle risikoene er risiko for skade på Glitre Energi Nett sine ansatte, skader og tap på nettanlegg samt negative påvirkninger på miljøet. De operative enhetenes beredskapsplaner og – prosedyrer håndterer disse risikoforholdene.

Det vises for øvrig til note 7 i årsregnskapet.

MYNDIGHETSKONTAKT OG RAMMEVILKÅR

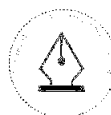
Kraftforsyning er en samfunnskritisk funksjon og er som sådan underlagt en omfattende regulering fra myndighetenes side. Blant annet må bransjen forholde seg til detaljerte krav til forsyningsikkerhet og beredskap og de økonomiske rammene for nettvirksomhetene er monopolregulert, med NVE-RME som tilsynsmyndighet.

Glitre Energi Nett har derfor engasjert seg overfor myndighetene for å skape bevissthet om ovenstående. Dette arbeidet er i all hovedsak organisert gjennom Energi Norge, men også gjennom direkte myndighetskontakt alene eller sammen med andre bransjeaktører.

FREMTIDSUTSIKTER

Nettselskap i Norge står overfor betydelige utfordringer og endringer i tiden fremover. Utviklingen i bransjen har i stor grad vært styrt av myndighetene gjennom rammevilkår, som igjen reflekterer nasjonale politiske føringer. Rammevilkår vil fortsatt være helt sentralt i videre utvikling – men i økende grad vil direkte krav fra kundene bli en sterkere driver fremover. Nye teknologiske muligheter, fokus på klimavennlige løsninger samtidig med økt krav til høy leveringssikkerhet og effektiv drift vil sette kundene enda mer i sentrum for nettselskapenes utvikling enn tidligere.

Det grønne skiftet er et sentralt tema i den norske samfunnsutvikling. Det viktigste fokusområdet for det grønne skiftet er en videre elektrifisering av Norge. Dette gir økte krav til leveringssikkerhet og beredskap i kraftnettet. Samtidig ser vi et skjerpet trusselbilde for utfall – med mer ekstremvær (utilsiktet) og ikke minst en økt trussel for angrep via internett / digitale verktøy (tilsiktet).



This file is sealed with a digital signature.
The seal is a guarantee for the authenticity
of the document.

Document ID:
2EB1347D76E1403C8440E93ED6D91B5E



Viktige drivere for endringer fremover vil være:

- Kundekrav basert i nye teknologiske muligheter som smarte målere, effekt-intensivt forbruk, nye styringsmuligheter, samt lokal lagring og produksjon av energi
- Økte krav fra kundene til leveringssikkerhet og effektivitet (lave priser), samt behov for tettere dialog med nettselskapet for å kunne gjøre «kloke valg» i det grønne skiftet
- Regulatorisk fokus på nøytralitet (Energilovforskriften), økt insentiv for effektiv nettdrift, samt mer effektiv utnyttelse av eksisterende nett og gode pris-signaler til kundene gjennom endret nettleiestruktur
- Store teknologiske utfordringer og muligheter
- Regionsreformen med endret eierskap til energiselskap

Basert på dette er det forventet at bransjen går inn i en periode med ytterligere konsolidering. Dette skaper muligheter for god verdiskapning. Et mulig scenario fremover er at de større nettselskapene vil finne sammen – mens de mindre selskapene vil fortsette alene.

Videre lønnsomhet i nettselskapet påvirkes i all hovedsak av de rammebetingelser offentlige myndigheter setter og hvor effektivt selskapet driver i forhold til sammenlignbare selskapet. Styret legger til grunn at nettselskapets fokus på interne effektiviseringer og forbedringer vil gi Glitre Energi Nett en stabil og god avkastning også i årene fremover.

Det er forventet investeringer på om lag 200 mnok per år i perioden 2020 – 2022. Investeringene er primært knyttet til noen få store investeringer i regionalnettet, samt mange løpende investeringer for å opprettholde leveringssikkerheten.

1846455-1

Side 6 av 7



This file is sealed with a digital signature.
The seal is a guarantee for the authenticity
of the document.

Document ID:
2EB1347D76E1403C8440E93ED6D91B5E



Styret er tilfreds med selskapets utvikling i 2019 og vil takke alle medarbeidere i selskapet for godt utført arbeid.

Drammen, den 10.03.2020

Styrets leder
Bjørn Niklas Sjøstrøm

Nestleder
Pål Jørgen Skjæggestad

Styremedlem
Nina Viksæter Aulie

Styremedlem
Tore Bråthen

Styremedlem
Nina Cecilie Harvik Solberg

Styremedlem
Majken Margrethe Smith

Styremedlem
Atle Roll-Matthisen

Styremedlem
Arnt Charles Holberg

Styremedlem
Rune Bæver

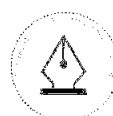
Styremedlem
Jan Helmen

Styremedlem
Audun Sivesindtjet

Administrerende direktør
Tore Morten Wetterhus

1846455-1

Side 7 av 7



This file is sealed with a digital signature.
The seal is a guarantee for the authenticity
of the document.

Document ID:
2EB1347D76E1403C8440E93ED6D91B5E



2019

Årsregnskap Glitre Energi Nett AS



Glitre Energi Nett AS

31.12.2019



This file is sealed with a digital signature.
The seal is a guarantee for the authenticity
of the document.

Document ID:
2EB1347D76E1403C8440E93ED6D91B5E



Innhold

| | |
|--|----|
| Resultat..... | 2 |
| Balanse | 2 |
| Kontantstrømoppstilling..... | 4 |
| NOTER | 5 |
| NOTE 1. REGNSKAPSPRINSIPPER..... | 5 |
| NOTE 2. SEGMENTINFORMASJON FOR MONOPOLVIRKSOMHETEN | 7 |
| NOTE 3. LØNNKOSTNADER..... | 8 |
| NOTE 4. FINANSPOSTER | 8 |
| NOTE 5. SKATT | 9 |
| NOTE 6. VARIGE DRIFTSMIDLER..... | 10 |
| NOTE 7. RISIKO | 11 |
| NOTE 8. AKSJER OG ANDELER I ANDRE FORETAK | 12 |
| NOTE 9. KONSERNMELLOMVÆRENDE | 12 |
| NOTE 10. FORDRINGER OG GJELD..... | 13 |
| NOTE 11. LEIEAVTALER OG LEASING | 13 |
| NOTE 12. BANKINNSKUDD | 13 |
| NOTE 13. AKSJEKAPITAL OG AKSJONÆRINFORMASJON | 14 |
| NOTE 14. EGENKAPITAL..... | 14 |
| NOTE 15. PENSJON | 14 |
| NOTE 16. SPESIFIKASJON AV ANNEN KORTSIKTIG GJELD..... | 16 |
| NOTE 17. TRANSAKSJONER MED NÆRSTÅENDE | 16 |

Side 1 av 16



This file is sealed with a digital signature.
The seal is a guarantee for the authenticity
of the document.

Document ID:
2EB1347D76E1403C8440E93ED6D91B5E

**Resultat**

| Beløp i NOK 1 000 | Note | 2019 | 2018 |
|--|---------|-----------------|-----------------|
| Salg av overføringsinntekter | 2,17 | 950 524 | 931 051 |
| Endring mer-/mindreinntekt | 2 | -65 589 | 9 991 |
| Energisalg | | 19 480 | 19 575 |
| Andre driftsinntekter | 17 | 33 398 | 17 880 |
| Sum driftsinntekter | | 937 812 | 978 497 |
| Nettap | 17 | -81 693 | -84 357 |
| Kostnader andres nett | 2 | -413 413 | -380 759 |
| Energikjøp | 17 | -19 480 | -19 575 |
| Lønn og andre personalkostnader | 3 | -75 311 | -56 083 |
| Avskrivninger | 6 | -77 529 | -94 173 |
| Andre driftskostnader | 3,11,17 | -131 131 | -127 505 |
| Sum driftskostnader | | -798 557 | -762 451 |
| Driftsresultat | | 139 255 | 216 045 |
| Andre finansinntekter | 4 | 419 | 272 |
| Rentekostnad ansvarlig lån | 4 | -10 471 | -10 471 |
| Byggelånsrenter | 4 | 4 089 | 4 664 |
| Andre finanskostnader | 4 | -5 557 | -3 369 |
| Netto finansposter | | -11 521 | -8 904 |
| Ordinært resultat før skattekostnad | | 127 735 | 207 141 |
| Skattekostnad på ordinært resultat | 5 | -28 278 | -44 300 |
| Resultat etter skatt | | 99 456 | 162 840 |
| Overføringer | | | |
| Avsatt til utbytte | | 72 253 | 81 945 |
| Avgitt konsernbidrag | | 880 | 852 |
| Til annen egenkapital | | 26 323 | 80 044 |

Balanse

| Beløp i NOK 1 000 | Note | 31.12.2019 | 31.12.2018 |
|--------------------------------------|------|------------------|------------------|
| Varige driftsmidler | 6 | 2 073 280 | 1 958 585 |
| Sum varige driftsmidler | | 2 073 280 | 1 958 585 |
| Investeringer i aksjer | 8 | 87 | 87 |
| Sum finansielle anleggsmidler | | 87 | 87 |
| Sum anleggsmidler | | 2 073 366 | 1 958 672 |
| Kundefordringer | 9,17 | 61 110 | 65 092 |
| Andre kortsiktige fordringer | 9,17 | 61 009 | 75 791 |
| Bankinnskudd og kontanter | 12 | 3 456 | 3 055 |
| Sum omløpsmidler | | 125 576 | 143 937 |
| SUM EIENDELER | | 2 198 942 | 2 102 609 |

Side 2 av 16



This file is sealed with a digital signature.
The seal is a guarantee for the authenticity
of the document.

Document ID:
2EB1347D76E1403C8440E93ED6D91B5E



| Beløp i NOK 1 000 | Note | 31.12.2019 | 31.12.2018 |
|-------------------------------------|-----------|------------------|------------------|
| Innskutt egenkapital | 13 | 431 510 | 431 510 |
| Annen egenkapital | 13,14 | 832 425 | 795 616 |
| Sum Egenkapital | | 1 263 935 | 1 227 127 |
| Utsatt skatt | 5 | 58 069 | 78 138 |
| Pensjonsforpliktelser | 15 | 16 058 | 34 343 |
| Ansvarlig lån | 10 | 271 267 | 271 267 |
| Sum langsiktig gjeld | | 345 394 | 383 748 |
| Leverandørgjeld | 17 | 38 129 | 48 487 |
| Betalbar skatt | 5 | 20 709 | 15 749 |
| Utbytte | 14 | 72 253 | 81 945 |
| Skyldig offentlige avgifter | | 125 124 | 112 661 |
| Annen kortsiktig gjeld | 2,9,16,17 | 26 892 | 27 186 |
| Rentebærende annen kortsiktig gjeld | 2,12,16 | 306 505 | 205 708 |
| Sum kortsiktig gjeld | | 589 613 | 491 735 |
| SUM EGENKAPITAL OG GJELD | | 2 198 942 | 2 102 609 |

Drammen, 10. mars 2020

Bjørn Niklas Sjøstrøm
Styreleder

Pål Skjæggestad
Nestleder

Nina Viksæter Aulie
Styremedlem

Tore Bråthen
Styremedlem

Margrethe Smith
Styremedlem

Nina Cecilie Harvik Solberg
Styremedlem

Atle Roll-Matthiesen jr.
Styremedlem

Arnt Holberg
Styremedlem

Jan Helmen
Styremedlem

Rune Bæver
Styremedlem

Audun Sivesindtjet
Styremedlem

Tore Morten Wetterhus
Adm.dir.

Side 3 av 16



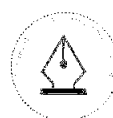
This file is sealed with a digital signature.
The seal is a guarantee for the authenticity
of the document.

Document ID:
2EB1347D76E1403C8440E93ED6D91B5E

**Kontantstrømoppstilling**

| Beløp i NOK 1 000 | Note | 2019 | 2018 |
|--|------|-----------------|-----------------|
| Kontantstrøm fra driften | | | |
| Årets resultat før skatt | | 127 735 | 207 141 |
| Periodens betalte skatter | 5 | -46 345 | -1 529 |
| Gevinst og tap ved salg av driftsmidler | 6 | -33 | 157 |
| Ordinære avskrivninger | 6 | 77 529 | 94 173 |
| Forskjell mellom kostnadsført pensjon og inn-/utbet. i pensj.ordn. | 15 | -4 842 | -9 117 |
| Endring i kundefordringer | | 3 982 | -8 306 |
| Endring i leverandørgjeld | | -10 357 | 7 619 |
| Endring i andre tidsavgrensningsposter | | 85 150 | -52 567 |
| Netto kontantstrøm fra operasjonelle aktiviteter | | 232 818 | 237 571 |
| Kontantstrøm til investeringsaktiviteter | | | |
| Kjøp varige driftsmidler | 6 | -192 223 | -198 209 |
| Salg varige driftsmidler | 6 | 33 | 212 |
| Netto kontantstrøm til investeringsaktiviteter | | -192 190 | -197 997 |
| Kontantstrøm til/fra finansieringsaktiviteter | | | |
| Innbetalinger ved opptak av ny kortsiktig gjeld | | 0 | 0 |
| Endring konsernkonto | 12 | 42 824 | 52 001 |
| Utbetalt utbytte | 14 | -81 945 | -77 100 |
| Utbetalt konsernbidrag | | -1 106 | 0 |
| Netto kontantstrøm fra finansieringsaktiviteter | | -40 227 | -25 099 |
| Netto endring i likviditetsbeholdning | | 401 | -178 |
| Likviditetsbeholdning inn i perioden | | 3 055 | 3 233 |
| Likviditetsbeholdning ved periodens slutt | 12 | 3 456 | 3 055 |
| Innstående (+)/trekk(-) på konsernkontoordning 31.12. | 12 | -168 278 | -125 454 |

Side 4 av 16



This file is sealed with a digital signature.
The seal is a guarantee for the authenticity
of the document.

Document ID:
2EB1347D76E1403C8440E93ED6D91B5E



NOTER

NOTE 1. REGNSKAPSPRINSIPPER

1. Generelt

Årsregnskapet for 2019 er satt opp i samsvar med regnskapsloven og regnskapet er utarbeidet etter norske regnskapsstandarder og anbefalinger til god regnskapsskikk. Regnskapet er avlagt i hele tusen norske kroner såfremt ikke annet er angitt. Glitre Energi Nett Holding AS er morselskap til Glitre Energi Nett AS, Glitre Energi Nett Eiendom AS, Jarenvegen 15 AS og Svend Haugsgate 1 AS. Det er utarbeidet konsernregnskap for Glitre Energi Nett konsern hvor datterselskapene inngår. Morselskapets forretningskontor er Grønland 67 i Drammen.

2. Bruk av estimater

Ledelsen har brukt estimater og forutsetninger som har påvirket resultatregnskapet og verdsettelsen av eiendeler og gjeld, samt usikre eiendeler og forpliktelser på balansedagen under utarbeidelsen av årsregnskapet i henhold til god regnskapsskikk.

3. Valuta

Transaksjoner i utenlandsk valuta omregnes til kursen på transaksjonstidspunktet. Valutakursendringer resultatføres løpende i regnskapsperioden under andre finansposter.

4. Kriterier for inntektsføring

Leveringstidspunktet er kriteriet for inntektsføring av driftsinntekter.

5. Reguleringsregimet for overføringsvirksomheten og mer-/mindreinntekt

NVE regulerer monopolvirksomheten i regional- og distribusjonsnettet gjennom fastsettelse av årlige inntektsrammer for eget nett. Inntektsrammen med tillegg av kostnader til overliggende nett legges til grunn for beregning av tariffene. Ved endring i overført volum eller inntektsrammen som ligger til grunn for tarifferingen vil det kunne oppstå en mer- eller mindreinntekt som skal føres over driftsresultatet og bokføres i balansen som gjeld til kundene (merinntekt) eller fordring på kundene (mindreinntekt), og innkalkuleres i senere

års tariffberegninger etter bestemte retningslinjer gitt av NVE.

6. Skatt

Skattekostnad består av betalbar skatt og endring i utsatt skatt. Utsatt skatt/skattefordel er beregnet på alle forskjeller mellom regnskapsmessig og skattemessig verdi på eiendeler og gjeld. Utsatt skatt er beregnet etter gjeldende skattesats på grunnlag av de midlertidige forskjeller som eksisterer mellom regnskapsmessige og skattemessige verdier, samt skattemessig underskudd til fremføring ved utgangen av regnskapsåret. Netto utsatt skattefordel balanseføres i den grad det er sannsynlig at denne kan bli utnyttet. Betalbar skatt og utsatt skatt er regnskapsført direkte mot egenkapitalen i den grad skattepostene relaterer seg til poster ført direkte mot egenkapitalen.

7. Klassifisering og vurdering av balanseposter

Omløpsmidler og kortsiktig gjeld omfatter poster som forfaller til betaling innen ett år etter anskaffelsestidspunktet, samt poster som knytter seg til varekretsløpet. Øvrige poster er klassifisert som anleggsmiddel/langsiktig gjeld. Omløpsmidler vurderes til laveste av anskaffelseskost og virkelig verdi. Kortsiktig gjeld balanseføres til nominelt beløp på opptakstidspunktet. Anleggsmidler vurderes til anskaffelseskost, fratrukket av- og nedskrivninger. Langsiktig gjeld balanseføres til nominelt beløp på etableringstidspunktet.

8. Forskning og utvikling

Utgifter til utvikling balanseføres i den grad det kan identifiseres en fremtidig økonomisk fordel knyttet til utvikling av en identifiserbar immaterielle eiendel og utgiftene kan måles pålitelig. I motsatt fall kostnadsføres slike utgifter løpende. Balanseført utvikling avskrives lineært over økonomisk levetid. Utgifter til forskning kostnadsføres løpende.

9. Varige driftsmidler

Varige driftsmidler balanseføres og avskrives lineært over driftsmidlets forventede levetid.

Side 5 av 16



This file is sealed with a digital signature.
The seal is a guarantee for the authenticity
of the document.

Document ID:
2EB1347D76E1403C8440E93ED6D91B5E



Direkte vedlikehold av driftsmidler kostnadsføres løpende under driftskostnader, mens påkostninger eller forbedringer tillegges driftsmidlets kostpris og avskrives i takt med driftsmidlet. Dersom gjenvinnbart beløp av driftsmidlet er lavere enn balanseført verdi foretas nedskrivning til gjenvinnbart beløp. Gjenvinnbart beløp er det høyeste av netto salgsverdi og verdi i bruk. Verdi i bruk er nåverdien av de fremtidige kontantstrømmene som eiendelen forventes å generere.

10. Leieavtaler

Leieavtaler der en vesentlig del av risiko og avkastning knyttet til eierskap fortsatt ligger hos utleier, klassifiseres som operasjonelle leieavtaler. Leiebetaling ved operasjonelle avtaler (med fradrag for evt. økonomiske insentiver fra utleier) kostnadsføres lineært over leieperioden.

11. Fordringer

Kundefordringer og andre fordringer er oppført i balansen til pålydende etter fradrag for avsetning til forventet tap. Avsetning til tap gjøres på grunnlag av individuelle vurderinger av de enkelte fordringene. I tillegg gjøres det for øvrige kundefordringer en uspesifisert avsetning for å dekke antatt tap på krav.

12. Kortsiktige plasseringer

Kortsiktige plasseringer (aksjer og andeler vurdert som omløpsmidler) vurderes til laveste av anskaffelseskost og virkelig verdi på balansedagen. Mottatt utbytte og andre utdelinger fra selskapene inntektsføres som annen finansinntekt.

13. Pensjoner

Ytelse

Selskapets pensjonsforpliktelser presenteres i tråd med IAS 19 og i henhold til NRS 6. Pensjonskostnadene og pensjonsforpliktelsene beregnes etter lineær opptjening basert på forventet sluttlønn. Beregningen er basert på en rekke forutsetninger herunder diskonteringsrente, fremtidige reguleringer av lønn, pensjoner og ytelser fra folketrygden, fremtidig avkastning på pensjonsmidler, samt aktuariemessige forutsetninger og dødelighet og frivillig avgang. Pensjonsmidler er vurdert til virkelig verdi og fratrukket i netto pensjonsforpliktelser i balansen. Endringer i forpliktelsen som skyldes endringer i pensjonsplaner resultatføres inneværende regnskapsår. Endringer som skyldes endringer i og avvik i beregningsforutsetninger (estimatendringer) føres direkte mot egenkapitalen.

Innskudd

Selskapet betaler faste bidrag til en separat juridisk enhet og selskapet har ingen juridisk eller annen forpliktelse til å betale ytterligere bidrag i tilfelle enheten ikke har nok midler til å betale alle ansatte ytelser knyttet til opptjening i inneværende og tidligere perioder. Innskuddene regnskapsføres som lønnskostnad når de forfaller. Forskuddsbetalte innskudd bokføres som en eiendel i den grad innskuddet kan refunderes eller redusere framtidige innbetalinger.

14. Kontantstrømoppstilling

Kontantstrømoppstillingen er utarbeidet etter den indirekte metode. Kontanter og kontantekvivalenter omfatter kontanter, bankinnskudd og andre kortsiktige, likvide plasseringer.





NOTE 2. SEGMENTINFORMASJON FOR MONOPOLVIRKSOMHETEN

| Resultat Nettvirksomhet 1000 NOK | Regionalnett | | Distribusjonsnett | | Sum nettvirksomhet | |
|-------------------------------------|---------------|---------------|-------------------|----------------|--------------------|----------------|
| | 2019 | 2018 | 2019 | 2018 | 2019 | 2018 |
| Overføringsinntekter | 610 004 | 572 046 | 618 149 | 620 605 | 1 228 153 | 1 192 651 |
| Andre driftsinntekter | 883 | 1 843 | 9 831 | 4 077 | 10 714 | 5 920 |
| Merinntekt(-)/mindreinntekt(+) | -38 600 | -33 691 | -26 990 | 43 683 | -65 589 | 9 991 |
| Overføringskostnader | -407 831 | -375 931 | -283 212 | -266 429 | -691 043 | -642 360 |
| Nettap | -36 986 | -39 395 | -44 706 | -44 961 | -81 693 | -84 357 |
| Lønn- og personalkostnader | -22 626 | -19 409 | -48 344 | -33 723 | -70 970 | -53 131 |
| Andre driftskostnader | -37 945 | -37 175 | -85 710 | -84 382 | -123 655 | -121 556 |
| Avskrivninger | -24 210 | -21 949 | -50 194 | -68 845 | -74 405 | -90 794 |
| Driftsresultat | 42 688 | 46 339 | 88 824 | 170 025 | 131 512 | 216 364 |

| Mer-/Mindreinntekt 1000 NOK | Regionalnett | | Distribusjonsnett | | Sum nettvirksomhet | |
|----------------------------------|--------------|---------|-------------------|---------|--------------------|-----------|
| | 2019 | 2018 | 2019 | 2018 | 2019 | 2018 |
| Inntektsramme | 162 269 | 168 230 | 337 904 | 408 056 | 500 173 | 576 286 |
| Avvik avskr. og avkastn.grunnl. | 8 001 | 1 889 | -15 477 | 11 682 | -7 476 | 13 571 |
| Kostnader overliggende nett | 401 791 | 369 536 | 278 132 | 262 199 | 679 923 | 631 735 |
| Eiendomsskatt | 5 716 | 6 147 | 635 | 683 | 6 351 | 6 830 |
| FoU-tilllegg | 324 | 247 | 4 445 | 3 547 | 4 769 | 3 794 |
| KILE | -6 697 | -7 695 | -14 480 | -21 879 | -21 177 | -29 574 |
| Tillatt inntekt | 571 404 | 538 355 | 591 159 | 664 288 | 1 162 563 | 1 202 643 |
| Faktisk inntekt | 610 004 | 572 046 | 618 149 | 620 605 | 1 228 153 | 1 192 651 |
| Beregnet mer(-)/mindreinntekt(+) | -38 600 | -33 691 | -26 990 | 43 683 | -65 590 | 9 991 |

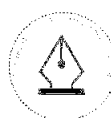
| Årets bevegelser i mer-/mindreinntekt 1000 NOK | Regionalnett | | Distribusjonsnett | | Sum nettvirksomhet | |
|---|--------------|---------|-------------------|---------|--------------------|---------|
| | 2019 | 2018 | 2019 | 2018 | 2019 | 2018 |
| Akk. mer(-)/mindreinntekt (+) 01.01. | -47 248 | -17 587 | -23 440 | -71 493 | -70 688 | -89 080 |
| Akk. renter merinntekt 01.01. | | | | | | |
| Sum akkumulert merinntekt 01.01. | -47 248 | -17 587 | -23 440 | -71 493 | -70 688 | -89 080 |
| Årets mer(-)/mindreinntekt(+) | -38 600 | -33 691 | -26 990 | 43 683 | -65 590 | 9 991 |
| Rente årets mer(-)/mindreinntekt(+) | -1 254 | -477 | -696 | -688 | -1 950 | -1 165 |
| Sum årets mer(-)/mindreinntekt(+) | -39 854 | -34 168 | -27 686 | 42 995 | -67 540 | 8 826 |
| Akk. mer(-)/mindreinntekt(+) 31.12. | -85 848 | -51 278 | -50 430 | -27 810 | -136 278 | -79 089 |
| Pålpøne renter mer(-)/mindreinntekt(+) 31.12. | -1 254 | -477 | -696 | -688 | -1 950 | -1 165 |
| Akk. mer(-)/mindreinntekt(+) 31.12. | -87 102 | -51 755 | -51 126 | -28 498 | -138 228 | -80 254 |

| Balanse - avkastningsgrunnlag 1000 NOK | Regionalnett | | Distribusjonsnett | | Sum nettvirksomhet | |
|---|--------------|---------|-------------------|-----------|--------------------|-----------|
| | 2019 | 2018 | 2019 | 2018 | 2019 | 2018 |
| Sum driftsmidler 01.01 (NVE) | 758 339 | 714 093 | 1 082 422 | 1 015 824 | 1 840 760 | 1 729 917 |
| Sum driftsmidler 31.12. | 796 688 | 759 432 | 1 116 738 | 1 089 473 | 1 913 426 | 1 848 905 |
| Gjennomsnittlig driftsmidler | 777 513 | 677 644 | 1 099 580 | 950 754 | 1 877 093 | 1 628 398 |
| 1% påslag for netto arbeidskapital | 7 775 | 6 776 | 10 996 | 9 508 | 18 771 | 16 284 |
| Avkastningsgrunnlag | 785 289 | 684 420 | 1 110 576 | 960 261 | 1 895 864 | 1 644 682 |

Avkastning (dr.resultat/avkast.gr.lag) 5,44 % 6,77 % 8,00 % 17,71 % 6,94 % 13,16 %

| Resultat selskap 1000 NOK | Sum nettvirksomhet | | Eliminering | | Øvrig virksomhet | | Sum selskap | |
|--------------------------------|--------------------|----------------|-------------|----------|------------------|-------------|----------------|----------------|
| | 2019 | 2018 | 2019 | 2018 | 2019 | 2018 | 2019 | 2018 |
| Overføringsinntekter | 1 228 153 | 1 192 651 | -277 629 | -261 600 | | | 950 524 | 931 051 |
| Energisalg | | | | | 19 480 | 19 575 | 19 480 | 19 575 |
| Andre driftsinntekter *) | 10 714 | 5 920 | | | 22 684 | 11 960 | 33 398 | 17 880 |
| Merinntekt(-)/mindreinntekt(+) | -65 589 | 9 991 | | | | | -65 589 | 9 991 |
| Overføringskostnader | -691 043 | -642 360 | 277 629 | 261 600 | | | -413 413 | -380 759 |
| Nettap | -81 693 | -84 357 | | | | | -81 693 | -84 357 |
| Energikjøp | | | | | -19 480 | -19 575 | -19 480 | -19 575 |
| Lønn- og personal kostnader | -70 970 | -53 131 | | | -4 340 | -2 952 | -75 311 | -56 083 |
| Andre driftskostnader | -123 655 | -121 556 | | | -7 477 | -5 948 | -131 131 | -127 505 |
| Avskrivninger | -74 405 | -90 794 | | | -3 124 | -3 379 | -77 529 | -94 173 |
| Driftsresultat | 131 512 | 216 364 | 0 | 0 | 7 743 | -319 | 139 255 | 216 045 |

*) Andre driftsinntekter i 2018 er justert for endring i mer-/mindreinntekt tidligere år.



**NOTE 3. LØNSKOSTNADER**

| Lønnskostnader | 2019 | 2018 |
|--|---------------|---------------|
| Lønn | 73 751 | 67 556 |
| Arbeidsgiveravgift | 10 013 | 8 969 |
| Pensjonskostnader inkl. arbeidsgiveravgift | 15 359 | 8 848 |
| Andre ytelser | 5 105 | 4 566 |
| Aktivert lønn | -28 918 | -33 857 |
| Sum lønnskostnader | 75 311 | 56 083 |

Selskapet har i regnskapsåret sysselsatt totalt årsverk 104,0 91,3

| Ytelser til ledende personer | Ordinær lønn | Pensjonskostnad | Lån fra selskapet |
|------------------------------|--------------|-----------------|-------------------|
| Tore Morten Wetterhus | 2 149 | 313 | 10 |

Styreonorar utbetales fra Glitre Energi Nett Holding AS.

Ansatte har lån i selskapet på NOK 776.117. Disse lånene avdras over 3 år. Renten tilsvarer skattefri rentesats fastsatt av myndighetene.

Det er ikke ytet lån eller stilt garantier til styreleder eller andre nærstående parter. Ingen lån eller garantier utgjør mer enn 5 % av selskapets aksjekapital.

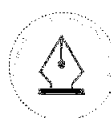
| Godtgjørelse til revisor | 2019 | 2018 |
|---|------------|------------|
| Lovpålagt revisjon | 362 | 370 |
| Andre attestasjonsoppgaver | 7 | 19 |
| Skatterådgivning | 15 | 17 |
| Andre tjenester utenfor revisjon | 201 | 139 |
| Sum ytelser til selskapets revisor | 584 | 545 |

NOTE 4. FINANSPOSTER

| Finansinntekter | 2019 | 2018 |
|--|------------|------------|
| Renteinntekt fra foretak i samme konsern | 184 | 232 |
| Renter bankinnskudd | 35 | 16 |
| Andre finansinntekter | 200 | 24 |
| Sum finansinntekter | 419 | 272 |

| Finanskostnader | 2019 | 2018 |
|--|---------------|--------------|
| Rentekostnader til foretak i samme konsern | 13 474 | 12 252 |
| Aktiverte byggelånsrenter | -4 089 | -4 644 |
| Rentekostnad merinntekt | 1 950 | 1 165 |
| Andre finanskostnader | 604 | 403 |
| Sum finanskostnader | 11 939 | 9 176 |

Side 8 av 16



This file is sealed with a digital signature.
The seal is a guarantee for the authenticity
of the document.

Document ID:
2EB1347D76E1403C8440E93ED6D91B5E



NOTE 5. SKATT

| Skattekostnad | 2019 | 2018 |
|--|---------------|---------------|
| Betalbar skatt | 20 957 | 16 003 |
| Endring i utsatt skatt | 10 021 | 33 078 |
| For mye/lite avsatt tidligere år | 258 | 1 529 |
| Skatt estimatavvik direkte balanseført | -2 957 | -2 757 |
| Endring i skattesats fra 23% til 22% | 0 | -3 552 |
| Sum skattekostnad | 28 278 | 44 300 |

| Betalbar skatt | 2019 | 2018 |
|---|---------------|---------------|
| Resultat før skattekostnad | 127 735 | 207 141 |
| Permanente forskjeller * | 804 | 911 |
| Endring midlertidig forskjell direkte ført i balansen | 13 443 | 11 988 |
| Endring i midlertidige forskjeller | -45 549 | -126 841 |
| Endring i underskudd til fremføring | 0 | -16 975 |
| Årets skattegrunnlag | 96 431 | 76 225 |
| Inntekts skatt (22%) | 21 215 | 17 532 |

Betalbar skatt i balansen fremkommer slik:

| | | |
|----------------------------------|---------------|---------------|
| Betalbar skatt på årets resultat | 20 957 | 16 003 |
| Skatt på avgitt konsernbidrag | -248 | -254 |
| Betalbar skatt | 20 709 | 15 749 |

| Utsatt skatt / Utsatt skattefordel | 2019 | 2018 | Endring |
|---|----------------|----------------|---------------|
| Anleggsmidler | 563 658 | 478 433 | 85 226 |
| Endring anleggsmidler - fisjon til skattemessig kontinuitet | 0 | -523 | 523 |
| Gevinst- og tapskonto | 3 111 | 3 888 | -778 |
| Omløpsmidler | -3 382 | -3 650 | 267 |
| Pensjoner | -24 436 | -42 721 | 18 285 |
| Merinntekt | -138 227 | -80 254 | -57 974 |
| Underskudd til fremføring | 0 | 0 | 0 |
| Grunnlag utsatt inntekts skatt (22%) | 400 723 | 355 174 | 45 549 |
| 22% utsatt skatt/-fordel inntektskatt | 88 159 | 78 138 | 10 021 |
| Betalt skatt etter endring av ligning for 2016 og 2017 *** | -30 090 | 0 | |
| Balanseført utsatt skatt i regnskapet | 58 069 | 78 138 | |

| Forklaring til hvorfor årets skattekostnad ikke utgjør 22% av resultat før skatt | | |
|--|--|---------------|
| 22% skatt av resultat før skatt | | 28 102 |
| Permanente forskjeller (22%) | | 177 |
| Endring i utsatt skatt/skattefordel som følge av endret skattesats | | 0 |
| Beregnet skattekostnad | | 28 278 |

Effektiv skattesats ** 22,1%

* Inkluderer: Ikke fradragberettigede kostnader, som feks representasjon

** Skattekostnad i forhold til resultat før skatt

*** Det er en pågående dialog med Skatteetaten knyttet til skattemessig behandling av investeringer i AMS-målere. Foreløpig konklusjon fra Skatteetaten har medført en endring av ligning for 2016 og 2017. Beløpet som er betalt er i årsregnskapet klassifisert som utsatt skatt. Det også forventet at Glitre Energi Nett vil motta tilsvarende endring av ligning for 2018.

Side 9 av 16



This file is sealed with a digital signature.
The seal is a guarantee for the authenticity
of the document.

Document ID:
2EB1347D76E1403C8440E93ED6D91B5E

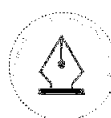


NOTE 6. VARIGE DRIFTSMIDLER

| | Regional-nett | Distribusjon-nett | Maskiner/ Inventar | Biler | Måleutstyr |
|---|------------------|-------------------|-----------------------|---------------|----------------|
| Anskaffelseskost pr 01.01.2019 | 1 580 308 | 1 983 078 | 42 770 | 11 724 | 462 612 |
| Tilgang kjøpte driftsmidler | 59 894 | 67 169 | 6 777 | 2 193 | 9 984 |
| Avgang solgte driftsmidler | | | | -231 | |
| Avgang utrangerte driftsmidler | -515 | -3 297 | | | |
| Anskaffelseskost 31.12.2019 | 1 639 687 | 2 046 950 | 49 547 | 13 686 | 472 596 |
| Akkumulerte avskrivninger 01.01.2019 | -840 822 | -1 110 678 | -36 370 | -6 480 | -233 949 |
| Avskrivninger solgte driftsmidler | | | | 231 | |
| Avskrivninger utrangerte driftsmidler | 515 | 3 297 | | | |
| Årets avskrivninger | -21 764 | -32 075 | -2 303 | -1 275 | -16 673 |
| Akkumulerte avskrivninger 31.12.2019 | -862 071 | -1 139 456 | -38 673 | -7 524 | -250 622 |
| Balanseført verdi pr. 31.12.2019 | 777 616 | 907 494 | 10 874 | 6 162 | 221 974 |
| Forventet økonomisk levetid | 35år/80år | 40år/50år | 3år/8år | 8år | 15år |

| | Drifts-sentral | Radio/tele anlegg | Bygninger | Arbeid under utførelse | Sum |
|---|----------------|----------------------|---------------|---------------------------|------------------|
| Anskaffelseskost pr 01.01.2019 | 19 903 | 37 207 | 12 750 | 75 569 | 4 225 921 |
| Tilgang kjøpte driftsmidler | | | | 46 902 | 192 919 |
| Avgang solgte driftsmidler | | | | | -231 |
| Avgang utrangerte driftsmidler | | | | | -3 812 |
| Anskaffelseskost 31.12.2019 | 19 903 | 37 207 | 12 750 | 122 471 | 4 414 797 |
| Akkumulerte avskrivninger 01.01.2019 | -10 132 | -24 075 | -4 830 | 0 | -2 267 336 |
| Avskrivninger solgte driftsmidler | | | | | 231 |
| Avskrivninger utrangerte driftsmidler | | | -695 | 0 | 3 117 |
| Årets avskrivninger | -1 915 | -2 113 | 589 | 0 | -77 529 |
| Akkumulerte avskrivninger 31.12.2019 | -12 047 | -26 188 | -4 936 | 0 | -2 341 517 |
| Balanseført verdi pr. 31.12.2019 | 7 856 | 11 019 | 7 814 | 122 471 | 2 073 280 |
| Forventet økonomisk levetid | 10år | 20år | 70år | | |

Side 10 av 16



This file is sealed with a digital signature.
The seal is a guarantee for the authenticity
of the document.

Document ID:
2EB1347D76E1403C8440E93ED6D91B5E

NOTE 7. RISIKO

Selskapet omfatter bygging og drift av kraftdistribusjonsanlegg og har i utgangspunktet god evne til å bære betydelig risiko. Bakgrunnen er i hovedsak naturlig monopol innen kraftnett.

Styret fastsetter selskapets risikovilje og har lagt til grunn at selskapet skal søke å redusere eller minimere risiko så fremt dette er hensiktsmessig og kostnadseffektivt. Styret har sluttet seg til konsernpolicyer, strategier, systemer og rapporteringsrutiner, utarbeidet for Glitre Energi konsernet, for en samlet risikostyring.

Styret har sluttet seg til Glitre Energis finanspolicy som er vedtatt av konsernstyret og som gjelder hele Glitre Energi konsernet. Konsernpolicyen gir klare retningslinjer og rammer for finansiering av Glitre Energi konsernets virksomheter og styring av finansiell risiko. Selskapet benytter seg ikke av finansielle instrumenter i forbindelse med styringen av finansiell risiko.

Valutarisiko

Selskapet er ikke eksponert for valutarisiko.

Renterisiko

Renterisikoen er knyttet til hvordan endringer i fremtidig rentenivå vil påvirke konsernets fremtidige resultater. Rentenivået har i hovedsak innvirkning på følgende regnskapsposter:

- renteinntekter og rentekostnader
- nettvirksomhetens tillatte inntekt (inntektsramme)
- pensjonskostnader

Kredittrisiko

Kredittrisiko er knyttet til risiko for at en motpart ikke har økonomisk evne til å oppfylle sine forpliktelser.

Glitre Energi Nett har inngått avtale om gjennomfakturering med de fleste strømleverandørene i konsesjonsområde, ca. 95% av husholdningskundene faktureres via gjennomfakturering til strømleverandører. Ved inngåelse av avtale om gjennomfakturering skal strømleverandør stille bankgaranti for oppgjøret (www.nve.no). Hovedtyngden av fakturering skjer via gjennomfakturering til strømleverandører, de øvrige debitorer er i hovedsak da bedriftskunder, samt privatpersoner som kjøper netjtjenester. Selskapet har følgelig ingen vesentlig konsentrasjon av kredittrisiko rettet mot et stort volum enkeltkunder. Risiko for at motparter ikke har økonomisk evne til å oppfylle sine forpliktelser anses derfor som meget lav. Konsernet har etablert rutiner for løpende oppfølging av utestående kundefordringer, med spesielt fokus på sluttbrukerkundene. Brutto utestående kundefordringer på balansedagen utgjør 64,9 mill kr. for selskapet. Tilsvarende tall for 2018 var 69,6 mill kr.

Likviditetsrisiko

Selskapet vurderer likviditeten i selskapet som god. Finansiering av selskapet skjer med egenkapitalfinansiering, ansvarlig lån og en konsernkontoordning som er organisert i Glitre Energi AS gjennom en samarbeidsavtale med DnB Bank ASA.





NOTE 8. AKSJER OG ANDELER I ANDRE FORETAK

| 2019 | Eierandel | Anskaffelses- kost | Balansført verdi |
|--|-----------|-----------------------|---------------------|
| REN AS | 7,94 % | | 62 |
| Opplæringskontoret i elektro Østlandet | 9,00 % | | 25 |
| Sum | | 0 | 87 |

| 2018 | Eierandel | Anskaffelses- kost | Balansført verdi |
|--|-----------|-----------------------|---------------------|
| REN AS | 7,94 % | | 62 |
| Opplæringskontoret i elektro Østlandet | 9,00 % | | 25 |
| Sum | | 0 | 87 |

NOTE 9. KONSERNMELLOMVÆRENDE

| | 2019 | 2018 |
|------------------------------------|----------------|----------------|
| Fordringer | | |
| Kundefordringer | 7 577 | 5 743 |
| Andre fordringer | 0 | 721 |
| Sum | 7 577 | 6 464 |
| Gjeld | | |
| Leverandørgjeld | 27 602 | 42 424 |
| Annen kortsiktig gjeld | 5 234 | 2 985 |
| Ansvarlige lån | 271 267 | 271 267 |
| Kortsiktig gjeld mot Glitre Energi | 168 278 | 125 454 |
| Gjeld til foretak i samme konsern | 1 128 | 1 106 |
| Sum | 473 509 | 443 236 |

Side 12 av 16



This file is sealed with a digital signature.
The seal is a guarantee for the authenticity
of the document.

Document ID:
2EB1347D76E1403C8440E93ED6D91B5E



NOTE 10. FORDRINGER OG GJELD

| | 2019 | 2018 |
|---|----------------|----------------|
| Fordringer med forfall senere enn 1 år | | |
| Andre langsiktige fordringer | 0 | 0 |
| Sum | 0 | 0 |
| Langsiktig gjeld med forfall senere enn 5 år | | |
| Ansvarlig lån | 271 267 | 271 267 |
| Sum | 271 267 | 271 267 |

NOTE 11. LEIEAVTALER OG LEASING

| | 2019 | 2018 |
|---|--------|-------|
| Operasjonelle leieavtaler | | |
| Årlig leie av ikke balanseførte leieavtaler | 10 063 | 8 509 |

| Finansielle leieavtaler - Minimum fremtidige leiebetalinger | | |
|--|---------------|--|
| Innen 1 år | 6 102 | |
| Mellom 1-5 år | 29 200 | |
| Etter 5 år | 27 132 | |
| Sum | 62 434 | |

NOTE 12. BANKINNSKUDD

| | 2019 | 2018 |
|---------------------------------------|--------------|--------------|
| Bundne skattetrekksmidler | 3 456 | 3 055 |
| Kortsiktig gjeld mot Glitre Energi AS | 168 278 | 125 454 |

Selskapets likviditet er organisert i en konsernkontoordning som er organisert i Glitre Energi AS gjennom en samarbeidsavtale med DnB Bank ASA. Dette innebærer at datterselskapenes kontantbeholdning formelt sett er fordringer på Glitre Energi AS og alle konsernselskaper er solidarisk ansvarlige for de trekk konsernet har gjort.

Selskapet har valgt å presentere bankinnskudd knyttet til denne ordningen som bankinnskudd og trekk som kortsiktig gjeld i selskapsregnskapet.

Juridisk sett er nettoverdien av konti som inngår i ordningen å betrakte som konsernmellomværende med full motregningsadgang. Det er knyttet en kredittramme til konsernkontoavtalen. Kredittrammen er på 250 mill kr. for Glitre Energi Nett konsern.



**NOTE 13. AKSJEKAPITAL OG AKSJONÆRINFORMASJON**

| Pr. 31.12.2019 består aksjekapitalen av: | Antall | Pålydende | Balanseført |
|--|--------|-----------|-------------|
| A-aksjer | 1 | 112 302 | 112 302 |
| Sum | 1 | 112 302 | 112 302 |

Glitre Energi Nett AS har 1 aksjonær

| 2019 | A-aksjer | Eierandel | Stemmeandel |
|-------------------------------|----------|-----------|-------------|
| Glitre Energi Nett Holding AS | 1 | 100 % | 100 % |
| Totalt antall aksjer | 1 | 100 % | 100 % |

NOTE 14. EGENKAPITAL

| Beløp i 1000 NOK | Overkurs- | | | | Sum |
|----------------------------------|----------------|----------------|----------------|----------------|------------------|
| | Aksjekapital | fond | Innskutt EK | Annen EK | |
| Egenkapital pr 31.12.2018 | 112 302 | 154 334 | 164 875 | 795 616 | 1 227 126 |
| Estimatavvik pensjoner | | | | 10 485 | 10 485 |
| Årets resultat | | | | 99 456 | 99 456 |
| Avgitt konsernbidrag | | | | -880 | -880 |
| Utbytte | | | | -72 253 | -72 253 |
| Egenkapital pr 31.12.2019 | 112 302 | 154 334 | 164 875 | 832 425 | 1 263 935 |

NOTE 15. PENSJON**Ytelsespensjon**

Selskapet er pliktig til å ha tjenestepensjonsordning etter lov om obligatorisk tjenestepensjon. Selskapets pensjonsordninger tilfredsstiller kravene i denne loven.

Ordningen er basert på forventet sluttlønn som gir medlemmene i ordningen garantert nivå på utbetalingene ut levetiden, og er forsikret gjennom KLP. Nivået på utbetalingene styres av antall år i selskapet og lønn som arbeidsaktiv. Deler av utbetalingen dekkes av Folketrygden som beregnes ut fra Folketrygdens grunnbeløp (G) som årlig godkjennes av Stortinget. Pensjonsregulering etter utbetaling fastsettes årlig av kompensasjonsutvalget, og skal minimum tilsvare inflasjonsjustering.

Partene i arbeidslivet ble enige om ny offentlig tjenestepensjon (OfTP) fra 01.01.2020. For selskapet utgjør denne planendringen en økt kostnad/forpliktelse i 2019 på ca 5,5 mnok.

Per 01.01.2020 (01.01.2019) er det 29 (32) aktive, 170 (174) med oppsatte rettigheter og 154 (150) pensjonister i ytelsesordningen.

Estimatendringene fra 2018 til 2019 skyldes lavere diskonteringsrente, samt lavere forventning rundt fremtidig lønns- og pensjonsregulering. Estimatavvik føres over egenkapital.

Innskuddspensjon

Glitre Energi Konsernet innførte 01.01.2011 en innskuddsbasert pensjonsordning med frivillig overgang for alle ansatte. 01.01.2017 ble alle som er født i 1962 eller senere inkludert i innskuddsordningen.

Side 14 av 16



This file is sealed with a digital signature.
The seal is a guarantee for the authenticity
of the document.

Document ID:
2EB1347D76E1403C8440E93ED6D91B5E



Glitre Energi Nett AS innskuddsbaserte pensjonsordning omfatter i alt 77 personer per 31.12.2019. Til sammenligning var antallet 64 personer per 31.12.2018. Ansatte som omfattes av innskuddsbasert pensjonsordning omfattes av ny LO-NHO ordning for avtalefestet pensjon.

Administrerende direktør har en innskuddsbasert driftspensjonsavtale. Denne driftspensjonen skal til sammen med rettigheter og fripoliser fra tidligere arbeidsforhold samt konsernets kollektive pensjonsordning gi AD en forventet total årlig pensjonsytelse på 66% av pensjongivende sluttlønn med en utbetalingsperiode på 20 år etter oppnådd pensjonsalder.

Innskuddet i ordningen kostnadsføres når det påløper.

| Pensjonskostnad | 2019 | 2018 |
|---|---------------|--------------|
| Årets opptjente pensjonsrettigheter | 9 480 | 3 796 |
| Rentekostnad på opptjente pensjonsrettigheter | 1 990 | 1 985 |
| Pensjonskostnad, ytelsesplaner | 11 470 | 5 781 |
| Arbeidsgivers tilskudd (inkl. arb.g.avg.) | 5 450 | 4 465 |
| Pensjonskostnad, innskuddsordning | 5 450 | 4 465 |
| 2% egenandel (inkl. arb.g.avg.) | -1 561 | -1 398 |
| Totale pensjonskostnader | 15 359 | 8 847 |

| Pensjonsforpliktelse | 31.12.2019 | 31.12.2018 |
|---|---------------|---------------|
| Forsikret ordning | | |
| Opptjente forsikrede ordninger | 350 365 | 346 124 |
| Pensjonsmidler (til markedsverdi) | 325 929 | 303 403 |
| Netto pensjonsforpliktelse 31.12 | 24 436 | 42 721 |
| Egenkapitalinnskudd KLP | -8 378 | -8 378 |
| Netto balanseført pensjonsforpliktelse 31.12 | 16 058 | 34 343 |

| Endringer i forpliktelsen: | 31.12.2019 | 31.12.2018 |
|--|---------------|---------------|
| Netto pensjonsforpliktelse 1.1 | 42 721 | 62 918 |
| Tilgang forpliktelse ved fusjon | | |
| Resultatført pensjonskostnad | 11 470 | 5 781 |
| Premiebetaling (ekskl. adm kostnader) | -16 312 | -13 990 |
| Aktuariell gevinster og tap | -13 443 | -11 988 |
| Netto pensjonsforpliktelse 31.12. | 24 436 | 42 721 |

Akkumulert estimatavvik bokført mot egenkapitalen pr. 31.12. 47 652 61 095

| Økonomiske forutsetninger: | 31.12.2019 | 31.12.2018 |
|---|------------|------------|
| Diskonteringsrente | 2,30 % | 2,70 % |
| Forventet lønnsregulering | 2,00 % | 2,50 % |
| Forventet regulering av løpende pensjon | 1,24 % | 1,73 % |
| Forventet G-regulering | 2,00 % | 2,25 % |

Det er per 31.12.2019 anvendt dødelighetstabell K2013BE og KLP uføretariff.



This file is sealed with a digital signature. The seal is a guarantee for the authenticity of the document.

Document ID:
2EB1347D76E1403C8440E93ED6D91B5E

**NOTE 16. SPESIFIKASJON AV ANNEN KORTSIKTIG GJELD**

| Annen kortsiktig gjeld | 2019 | 2018 |
|-------------------------|---------------|---------------|
| Skyldige feriepenger | 8 077 | 7 458 |
| Påløpte rentekostnader | 2 472 | 2 472 |
| Andre påløpte kostnader | 11 458 | 6 453 |
| Annen kortsiktig gjeld | 4 885 | 10 803 |
| Sum | 26 892 | 27 186 |

| Rentebærende annen kortsiktig gjeld | 2019 | 2018 |
|-------------------------------------|----------------|----------------|
| Merinntekt inkl. renter | 138 227 | 80 254 |
| Gjeld konsernkonto (se note 12) | 168 278 | 125 454 |
| Sum | 306 505 | 205 708 |

NOTE 17. TRANSAKSJONER MED NÆRSTÅENDE

| 2019 | Kraftkjøp | Kjøp av tjenester | Kjøp annet | Kraftsalg | Salg av tjenester | Nettleie |
|---|----------------|-------------------|------------|-----------|-------------------|---------------|
| Salg og kjøp av varer og tjenester | | | | | | |
| Konsernselskaper | 100 704 | 53 514 | | 0 | 7 094 | 38 009 |
| Andre Nærstående parter | | 99 514 | | 0 | 11 016 | 32 446 |
| Sum | 100 704 | 153 028 | 0 | 0 | 18 110 | 70 455 |

| 2018 | Kraftkjøp | Kjøp av tjenester | Kjøp annet | Kraftsalg | Salg av tjenester | Nettleie |
|---|----------------|-------------------|------------|--------------|-------------------|---------------|
| Salg og kjøp av varer og tjenester | | | | | | |
| Konsernselskaper | 110 424 | 54 410 | | 49 | 6 378 | 39 812 |
| Andre Nærstående parter | | 53 500 | | 5 059 | 9 364 | 27 207 |
| Sum | 110 424 | 107 910 | 0 | 5 108 | 15 743 | 67 019 |

| Balanseposter som følge av transaksjoner med nærstående | 2019 | | 2018 | |
|---|--------------|---------------|--------------|---------------|
| | Fordringer | Gjeld | Fordringer | Gjeld |
| Eiere | 5 | | -2 | |
| Konsernselskaper | 6 066 | 21 308 | 6 374 | 22 768 |
| Andre Nærstående parter | 1 032 | 12 002 | 89 | 22 640 |
| Sum | 7 102 | 33 311 | 6 461 | 45 409 |

| Langsiktig gjeld og langsiktige fordringer | 2019 | | 2018 | |
|--|------------|----------------|------------|----------------|
| | Fordringer | Gjeld | Fordringer | Gjeld |
| Eiere | | 271 267 | | 271 267 |
| Andre Nærstående parter | | | | |
| Sum | 0 | 271 267 | 0 | 271 267 |

Alt salg og kjøp mellom nærstående parter av varer og tjenester er til markedspris.





Til generalforsamlingen i Glitre Energi Nett AS

Uavhengig revisors beretning

Uttalelse om revisjonen av årsregnskapet

Konklusjon

Vi har revidert Glitre Energi Nett AS' årsregnskap som består av balanse per 31. desember 2019, resultatregnskap og kontantstrømoppstilling for regnskapsåret avsluttet per denne datoen og noter til årsregnskapet, herunder et sammendrag av viktige regnskapsprinsipper.

Etter vår mening er det medfølgende årsregnskapet avgitt i samsvar med lov og forskrifter og gir et rettviseende bilde av selskapets finansielle stilling per 31. desember 2019, og av dets resultater og kontantstrømmer for regnskapsåret avsluttet per denne datoen i samsvar med regnskapslovens regler og god regnskapsskikk i Norge.

Grunnlag for konklusjonen

Vi har gjennomført revisjonen i samsvar med lov, forskrift og god revisjonsskikk i Norge, herunder de internasjonale revisjonsstandardene International Standards on Auditing (ISA-ene). Våre oppgaver og plikter i henhold til disse standardene er beskrevet i Revisors oppgaver og plikter ved revisjon av årsregnskapet. Vi er uavhengige av selskapet slik det kreves i lov og forskrift, og har overholdt våre øvrige etiske forpliktelser i samsvar med disse kravene. Etter vår oppfatning er innhentet revisjonsbevis tilstrekkelig og hensiktsmessig som grunnlag for vår konklusjon.

Øvrig informasjon

Ledelsen er ansvarlig for øvrig informasjon. Øvrig informasjon omfatter informasjon i årsrapporten bortsett fra årsregnskapet og den tilhørende revisjonsberetningen.

Vår uttalelse om revisjonen av årsregnskapet dekker ikke øvrig informasjon, og vi attesterer ikke den øvrige informasjonen.

I forbindelse med revisjonen av årsregnskapet er det vår oppgave å lese øvrig informasjon med det formål å vurdere hvorvidt det foreligger vesentlig inkonsistens mellom øvrig informasjon og årsregnskapet, kunnskap vi har opparbeidet oss under revisjonen, eller hvorvidt den tilsynelatende inneholder vesentlig feilinformasjon.

Dersom vi konkluderer med at den øvrige informasjonen inneholder vesentlig feilinformasjon er vi pålagt å rapportere det. Vi har ingenting å rapportere i så henseende.

Styrets og daglig leders ansvar for årsregnskapet

Styret og daglig leder (ledelsen) er ansvarlig for å utarbeide årsregnskapet i samsvar med lov og forskrifter, herunder for at det gir et rettviseende bilde i samsvar med regnskapslovens regler og god regnskapsskikk i Norge. Ledelsen er også ansvarlig for slik internkontroll som den finner nødvendig

PricewaterhouseCoopers AS, Dronning Eufemias gate 71, Postboks 748 Sentrum, NO-0106 Oslo
T: 02316, org. no.: 987 009 713 MVA, www.pwc.no
Statsautoriserte revisorer, medlemmer av Den norske Revisorforening og autorisert regnskapsførerselskap



Uavhengig revisors beretning - Glitre Energi Nett AS

for å kunne utarbeide et årsregnskap som ikke inneholder vesentlig feilinformasjon, verken som følge av misligheter eller utilsiktede feil.

Ved utarbeidelsen av årsregnskapet må ledelsen ta standpunkt til selskapets evne til fortsatt drift og opplyse om forhold av betydning for fortsatt drift. Forutsetningen om fortsatt drift skal legges til grunn for årsregnskapet så lenge det ikke er sannsynlig at virksomheten vil bli avviklet.

Revisors oppgaver og plikter ved revisjonen av årsregnskapet

Vårt mål med revisjonen er å oppnå betryggende sikkerhet for at årsregnskapet som helhet ikke inneholder vesentlig feilinformasjon, verken som følge av misligheter eller utilsiktede feil, og å avgi en revisjonsberetning som inneholder vår konklusjon. Betryggende sikkerhet er en høy grad av sikkerhet, men ingen garanti for at en revisjon utført i samsvar med lov, forskrift og god revisjonsskikk i Norge, herunder ISA-ene, alltid vil avdekke vesentlig feilinformasjon som eksisterer. Feilinformasjon kan oppstå som følge av misligheter eller utilsiktede feil. Feilinformasjon blir vurdert som vesentlig dersom den enkeltvis eller samlet med rimelighet kan forventes å påvirke økonomiske beslutninger som brukerne foretar basert på årsregnskapet.

For videre beskrivelse av revisors oppgaver og plikter vises det til:
<https://revisorforeningen.no/revisjonsberetninger>

Uttalelse om andre lovmessige krav

Konklusjon om årsberetningen

Basert på vår revisjon av årsregnskapet som beskrevet ovenfor, mener vi at opplysningene i årsberetningen om årsregnskapet, forutsetningen om fortsatt drift og forslaget til resultatdisponering er konsistente med årsregnskapet og i samsvar med lov og forskrifter.

Konklusjon om registrering og dokumentasjon

Basert på vår revisjon av årsregnskapet som beskrevet ovenfor, og kontrollhandlinger vi har funnet nødvendig i henhold til internasjonal standard for attestasjonsoppdrag (ISAE) 3000 «Attestasjonsoppdrag som ikke er revisjon eller forenklet revisorkontroll av historisk finansiell informasjon», mener vi at ledelsen har oppfylt sin plikt til å sørge for ordentlig og oversiktlig registrering og dokumentasjon av selskapets regnskapsopplysninger i samsvar med lov og god bokføringskikk i Norge.

Oslo, 10. mars 2020
PricewaterhouseCoopers AS

Thomas Fraurud
Statsautorisert revisor
(elektronisk signert)

(2)



 Securely signed with Brevio

Revisjonsberetning

Signers:

| <i>Name</i> | <i>Method</i> | <i>Date</i> |
|----------------------|---------------|------------------|
| Fraurud, Thomas Haug | BANKID_MOBILE | 2020-03-30 08:05 |

This document package contains:

- Closing page (this page)
- The original document(s)
- The electronic signatures. These are not visible in the document, but are electronically integrated.



This file is sealed with a digital signature.
The seal is a guarantee for the authenticity
of the document.