



ÅRSREGNSKAPET FOR REGNSKAPSÅRET 2022 - GENERELL INFORMASJON

Enheten

Organisasjonsnummer: 951 187 240
Organisasjonsform: Aksjeselskap
Foretaksnavn: TORKESEN INTERIØR AS
Forretningsadresse: Eitrheimsvegen 18
5750 ODDA

Regnskapsår

Årsregnskapets periode: 01.01.2022 - 31.12.2022

Konsern

Morselskap i konsern: Nei

Regnskapsregler

Regler for små foretak benyttet: Ja
Benyttet ved utarbeidelsen av årsregnskapet til selskapet: Regnskapslovens alminnelige regler

Årsregnskapet fastsatt av kompetent organ

Bekreftet av representant for selskapet: Sigmund Sævareid
Dato for fastsettelse av årsregnskapet: 30.05.2023

Grunnlag for avgivelse

År 2022: Årsregnskapet er elektronisk innlevert
År 2021: Tall er hentet fra elektronisk innlevert årsregnskap fra 2022

Det er ikke krav til at årsregnskapet m.v. som sendes til Regnskapsregisteret er undertegnet. Kontrollen på at dette er utført ligger hos revisor/enhetens øverste organ. Sikkerheten ivaretas ved at innsender har rolle/rettighet for innsending av årsregnskapet via Altinn, og ved at det bekreftes at årsregnskapet er fastsatt av kompetent organ.

Brønnøysundregistrene, 07.06.2024



Resultatregnskap

Beløp i: NOK	Note	2022	2021
RESULTATREGNSKAP			
Inntekter			
Salgsinntekt		7 222 968	8 832 750
Annen driftsinntekt		1 717 716	1 507 804
Sum inntekter		8 940 684	10 340 554
Kostnader			
Varekostnad		3 643 833	4 108 822
Lønnskostnad	2	2 368 893	2 588 067
Avskrivning av driftsmidler	3	631 491	641 450
Annen driftskostnad	2	2 182 766	1 694 221
Sum kostnader		8 826 983	9 032 560
Driftsresultat		113 701	1 307 994
Finansinntekter og finanskostnader			
Annen renteinntekt		9 927	7 353
Annen finansinntekt	4	77 697	817 426
Verdiøkning markedsbaserte omløpsmidler	5	472	525 420
Sum finansinntekter		88 096	1 350 199
Verdireduksjon markedsbaserte omløpsmidler	5	393 514	
Annen rentekostnad		34 228	53 691
Annen finanskostnad			4 356
Sum finanskostnader		427 742	58 047
Netto finans		-339 645	1 292 152
Ordinært resultat før skattekostnad		-225 945	2 600 146
Skattekostnad på resultat	6	49 207	279 058
Ordinært resultat etter skattekostnad		-275 152	2 321 088
Årsresultat		-275 152	2 321 088
Årsresultat etter minoritetsinteresser		-275 152	2 321 088



Resultatregnskap

Beløp i: NOK	Note	2022	2021
Totalresultat		-275 152	2 321 088
Overføringer og disponeringer			
Avsatt til annen egenkapital			2 321 088
Overført fra annen egenkapital		-275 152	
Sum overføringer og disponeringer		-275 152	2 321 088



Balanse

Beløp i: NOK	Note	2022	2021
BALANSE - EIENDELER			
Anleggsmidler			
Immaterielle eiendeler			
Utsatt skattefordel	6	224 245	189 675
Sum immaterielle eiendeler		224 245	189 675
Varige driftsmidler			
Tomter, bygninger o.a. fast eiendom	3, 12	7 611 962	8 124 296
Maskiner og anlegg	3	79 191	110 966
Driftsløsøre, inventar o.a. utstyr	3	92 835	180 214
Sum varige driftsmidler		7 783 988	8 415 477
Finansielle anleggsmidler			
Investeringer i aksjer og andeler	4	1 068 000	1 068 000
Sum finansielle anleggsmidler		1 068 000	1 068 000
Sum anleggsmidler		9 076 233	9 673 151
Omløpsmidler			
Varer			
Sum varer	7	2 444 391	2 423 616
Fordringer			
Kundefordringer	8	410 626	325 618
Andre kortsiktige fordringer		117 067	136 712
Sum fordringer		527 693	462 330
Investeringer			
Markedsbaserte aksjer	5	2 305 295	2 668 815
Andre markedsbaserte finansielle instrumenter	5	1 157 239	875 617
Sum investeringer		3 462 534	3 544 432
Bankinnskudd, kontanter og lignende			
Bankinnskudd, kontanter o.l.	9	1 258 059	1 692 383
Sum bankinnskudd, kontanter og lignende		1 258 059	1 692 383



Balanse

Beløp i: NOK	Note	2022	2021
Sum omløpsmidler		7 692 678	8 122 761
SUM EIENDELER		16 768 910	17 795 912
BALANSE - EGENKAPITAL OG GJELD			
Egenkapital			
Innskutt egenkapital			
Aksjekapital	10, 11	100 000	100 000
Sum innskutt egenkapital		100 000	100 000
Opptjent egenkapital			
Annen egenkapital	11	15 023 120	15 298 272
Sum opptjent egenkapital		15 023 120	15 298 272
Sum egenkapital	11	15 123 120	15 398 272
Gjeld			
Langsiktig gjeld			
Annen langsiktig gjeld			
Gjeld til kredittinstitusjoner	12	550 235	1 152 461
Sum annen langsiktig gjeld		550 235	1 152 461
Sum langsiktig gjeld		550 235	1 152 461
Kortsiktig gjeld			
Leverandørgjeld		459 186	295 555
Betalbar skatt	6	83 777	340 556
Skyldig offentlige avgifter		263 829	298 577
Annen kortsiktig gjeld		288 763	310 492
Sum kortsiktig gjeld		1 095 555	1 245 180
Sum gjeld		1 645 790	2 397 641
SUM EGENKAPITAL OG GJELD		16 768 910	17 795 912



Brønnøysundregistrene

ÅRSREGNSKAP FOR REGNSKAPSÅRET 2022 - GENERELL INFORMASJON

Journalnummer: 2023 450911

Enheten

Organisasjonsnummer: 951 187 240
Organisasjonsform: Aksjeselskap
Foretaksnavn: TORKESEN INTERIØR AS
Forretningsadresse: Eitrheimsvegen 18
5750 ODDA

Regnskapsår

Årsregnskapets periode: 01.01.2022 - 31.12.2022

Konsern

Morselskap i konsern: Nei

Regnskapsregler

Regler for små foretak benyttet: Ja
Benyttet ved utarbeidelsen av
årsregnskapet til selskapet: Regnskapslovens alminnelige regler

Årsregnskapet fastsatt av kompetent organ

Bekreftet av representant for selskapet: Sigmund Sævareid
Dato for fastsettelse av årsregnskapet: 30.05.2023

Grunnlag for avgivelse

År 2022: Årsregnskap er elektronisk innlevert.
År 2021: Tall er hentet fra elektronisk innlevert årsregnskap fra 2022.

Det er ikke krav til at årsregnskapet m.v. som sendes til Regnskapsregisteret er undertegnet. Kontrollen på at dette er utført ligger hos revisor/enhetens øverste organ. Sikkerheten ivaretas ved at innsender har rolle/rettighet for innsending av årsregnskapet via Altinn, og ved at det bekreftes at årsregnskapet er fastsatt av kompetent organ.

Brønnøysundregistrene, 10.06.2023



Organisasjonsnr: 951 187 240
TORKELSEN INTERIØR AS

RESULTATREGNSKAP

Beløp i: NOK	Note	2022	2021
RESULTATREGNSKAP			
Inntekter			
Salgsinntekt		7 222 968	8 832 750
Annen driftsinntekt		1 717 716	1 507 804
Sum inntekter		8 940 684	10 340 554
Kostnader			
Varekostnad		3 643 833	4 108 822
Lønnskostnad	2	2 368 893	2 588 067
Avskrivning av driftsmidler	3	631 491	641 450
Annen driftskostnad	2	2 182 766	1 694 221
Sum kostnader		8 826 983	9 032 560
Driftsresultat		113 701	1 307 994
Finansinntekter og finanskostnader			
Annen renteinntekt		9 927	7 353
Annen finansinntekt	4	77 697	817 426
Verdiøkning markedsbaserte omløpsmidler	5	472	525 420
Sum finansinntekter		88 096	1 350 199
Verdireduksjon markedsbaserte omløpsmidler	5	393 514	
Annen rentekostnad		34 228	53 691
Annen finanskostnad			4 356
Sum finanskostnader		427 742	58 047
Netto finans		-339 645	1 292 152
Ordinært resultat før skattekostnad			
Skattekostnad på resultat	6	-225 945	2 600 146
Ordinært resultat etter skattekostnad		49 207	279 058
Årsresultat		-275 152	2 321 088
Årsresultat etter minoritetsinteresser		-275 152	2 321 088
Totalresultat		-275 152	2 321 088
Overføringer og disponeringer			
Avsatt til annen egenkapital			2 321 088
Overført fra annen egenkapital		-275 152	



Sum overføringer og
disponeringer

-275 152

2 321 088



Organisasjonsnr: 951 187 240
TORKELSEN INTERIØR AS

BALANSE

Beløp i: NOK	Note	2022	2021
BALANSE - EIENDELER			
Anleggsmidler			
Immaterielle eiendeler			
Utsatt skattefordel	6	224 245	189 675
Sum immaterielle eiendeler		224 245	189 675
Varige driftsmidler			
Tomter, bygninger o.a. fast eiendom	3, 12	7 611 962	8 124 296
Maskiner og anlegg	3	79 191	110 966
Driftsløsøre, inventar o. a. utstyr	3	92 835	180 214
Sum varige driftsmidler		7 783 988	8 415 477
Finansielle anleggsmidler			
Investeringer i aksjer og andeler	4	1 068 000	1 068 000
Sum finansielle anleggsmidler		1 068 000	1 068 000
Sum anleggsmidler		9 076 233	9 673 151
Omløpsmidler			
Varer			
Sum varer	7	2 444 391	2 423 616
Fordringer			
Kundefordringer	8	410 626	325 618
Andre kortsiktige fordringer		117 067	136 712
Sum fordringer		527 693	462 330
Investeringer			
Markedsbaserte aksjer	5	2 305 295	2 668 815
Andre markedsbaserte finansielle instrumenter	5	1 157 239	875 617
Sum investeringer		3 462 534	3 544 432
Bankinnskudd, kontanter og lignende			
Bankinnskudd, kontanter o. l.	9	1 258 059	1 692 383
Sum bankinnskudd, kontanter og lignende		1 258 059	1 692 383
Sum omløpsmidler		7 692 678	8 122 761
SUM EIENDELER		16 768 910	17 795 912



BALANSE - EGENKAPITAL OG GJELD

Egenkapital

Innskutt egenkapital

Aksjekapital	10, 11	100 000	100 000
Sum innskutt egenkapital		100 000	100 000

Opptjent egenkapital

Annen egenkapital	11	15 023 120	15 298 272
Sum opptjent egenkapital		15 023 120	15 298 272

Sum egenkapital	11	15 123 120	15 398 272
------------------------	-----------	-------------------	-------------------

Gjeld

Langsiktig gjeld

Annen langsiktig gjeld

Gjeld til kredittinstitusjoner	12	550 235	1 152 461
Sum annen langsiktig gjeld		550 235	1 152 461

Sum langsiktig gjeld		550 235	1 152 461
-----------------------------	--	----------------	------------------

Kortsiktig gjeld

Leverandørgjeld		459 186	295 555
Betalbar skatt	6	83 777	340 556
Skyldig offentlige avgifter		263 829	298 577
Annen kortsiktig gjeld		288 763	310 492
Sum kortsiktig gjeld		1 095 555	1 245 180

Sum gjeld		1 645 790	2 397 641
------------------	--	------------------	------------------

SUM EGENKAPITAL OG GJELD		16 768 910	17 795 912
---------------------------------	--	-------------------	-------------------



Organisasjonsnr: 951 187 240
TORKELSEN INTERIØR AS

NOTEOPPLYSNINGER - SELSKAP - alle poster oppgitt i hele tall

Note
2

Antall årsverk i regnskapsåret
3.00

<u>Sum</u>	<u>Beløp</u>
<u>Balanseført verdi 31.12.</u>	<u>Varige driftsmidler Immaterielle eiend.</u>

Konsernregnskap

Morselskapet sitt navn

Forretningskontor for morselskapet

Begrunnelse for at datterselskap er utelatt fra konsolideringen

<u>Samlet beløp - tilknyttet selskap</u>	<u>Årets</u>	<u>Fjorårets</u>
--	--------------	------------------

<u>Samlet beløp - foretak i samme konsern</u>	<u>Årets</u>	<u>Fjorårets</u>
---	--------------	------------------

<u>Samlet beløp - foretak i samme konsern</u>	<u>Årets</u>	<u>Fjorårets</u>
---	--------------	------------------

<u>Samlet beløp - felles kontrollert virksomhet</u>	<u>Årets</u>	<u>Fjorårets</u>
---	--------------	------------------

<u>Pantstillelse</u>	<u>Beløp</u>
----------------------	--------------

<u>Beholdning av egne aksjer</u>	<u>Antall</u>	<u>Pålydende</u>	<u>Andel av aksjek.</u>
----------------------------------	---------------	------------------	-------------------------



Årsregnskap 2022

Torkelsen Interiør AS

Resultatregnskap
Balanse
Noter

Org.nr.: 951 187 240



RESULTATREGNSKAP

TORKELSEN INTERIØR AS

DRIFTSINTEKTER OG DRIFTSKOSTNADER	Note	2022	2021
Salgsinntekt		7 222 968	8 832 750
Annen driftsinntekt		1 717 716	1 507 804
Sum driftsinntekter		8 940 684	10 340 554
Varekostnad		3 643 833	4 108 822
Lønnskostnad	2	2 368 893	2 588 067
Avskrivning av driftsmidler	3	631 491	641 450
Annen driftskostnad	2	2 182 766	1 694 221
Sum driftskostnader		8 826 983	9 032 560
Driftsresultat		113 701	1 307 994
FINANSINTEKTER OG FINANSKOSTNADER			
Annen renteinntekt		9 927	7 353
Annen finansinntekt	4	77 697	817 426
Verdiøkning markedsbaserte omløpsmidler	5	472	525 420
Verdireduksjon markedsbaserte omløpsmidler	5	393 514	0
Annen rentekostnad		34 228	53 691
Annen finanskostnad		0	4 356
Resultat av finansposter		-339 645	1 292 152
Resultat før skattekostnad		-225 945	2 600 146
Skattekostnad på resultat	6	49 207	279 058
Resultat		-275 152	2 321 088
Årsresultat		-275 152	2 321 088
OVERFØRINGER			
Avsatt til annen egenkapital		0	2 321 088
Overført fra annen egenkapital		275 152	0
Sum overføringer		-275 152	2 321 088



BALANSE

TORKELSEN INTERIØR AS

EIENDELER	Note	2022	2021
ANLEGGSMIDLER			
IMMATERIELLE EIENDELER			
Utsatt skattefordel	6	224 245	189 675
Sum immaterielle eiendeler		224 245	189 675
VARIGE DRIFTSMIDLER			
Tomter, bygninger o.a. fast eiendom	3, 12	7 611 962	8 124 296
Maskiner og anlegg	3	79 191	110 966
Driftsløsøre, inventar o.a. utstyr	3	92 835	180 214
Sum varige driftsmidler		7 783 988	8 415 477
FINANSIELLE ANLEGGSMIDLER			
Investeringer i aksjer og andeler	4	1 068 000	1 068 000
Sum finansielle anleggsmidler		1 068 000	1 068 000
Sum anleggsmidler		9 076 233	9 673 151
OMLØPSMIDLER			
Lager av varer og annen beholdning	7	2 444 391	2 423 616
FORDRINGER			
Kundefordringer	8	410 626	325 618
Andre kortsiktige fordringer		117 067	136 712
Sum fordringer		527 693	462 330
INVESTERINGER			
Markedsbaserte aksjer	5	2 305 295	2 668 815
Andre markedsbaserte finansielle instrumenter	5	1 157 239	875 617
Sum investeringer		3 462 534	3 544 432
Bankinnskudd, kontanter o.l.	9	1 258 059	1 692 383
Sum omløpsmidler		7 692 678	8 122 761
Sum eiendeler		16 768 910	17 795 912




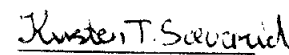
BALANSE

TORKELSEN INTERIØR AS

EGENKAPITAL OG GJELD	Note	2022	2021
EGENKAPITAL			
INNSKUTT EGENKAPITAL			
Aksjekapital	10, 11	100 000	100 000
Sum innskutt egenkapital		100 000	100 000
OPPTJENT EGENKAPITAL			
Annen egenkapital	11	15 023 120	15 298 272
Sum opptjent egenkapital		15 023 120	15 298 272
Sum egenkapital	11	15 123 120	15 398 272
GJELD			
ANNEN LANGSIKTIG GJELD			
Gjeld til kredittinstitusjoner	12	550 235	1 152 461
Sum annen langsiktig gjeld		550 235	1 152 461
KORTSIKTIG GJELD			
Leverandørgjeld		459 186	295 555
Betalbar skatt	6	83 777	340 556
Skyldig offentlige avgifter		263 829	298 577
Annen kortsiktig gjeld		288 763	310 492
Sum kortsiktig gjeld		1 095 555	1 245 180
Sum gjeld		1 645 790	2 397 641
Sum egenkapital og gjeld		16 768 910	17 795 912

Odda, 23.05.2023
Styret i Torkelsen Interiør AS


Sigmund Sævereid
Styreleder/daglig leder


Kirsten Torkelsen Sævereid
Styremedlem


Ingvald C Torkelsen
Styremedlem



Torkelsen Interiør AS Noter til regnskapet 2022

Note 1 Regnskapsprinsipper

Årsregnskapet er satt opp i samsvar med regnskapsloven av 1998 og god regnskapsskikk for små foretak.

Hovedregel for vurdering og klassifisering av eiendeler og gjeld

Eiendeler bestemt til varig eie eller bruk er klassifisert som anleggsmidler. Andre eiendeler er klassifisert som omløpsmidler. Fordringer som skal tilbakebetales innen et år er klassifisert som omløpsmidler. Ved klassifisering av kortsiktig og langsiktig gjeld er tilsvarende kriterier lagt til grunn.

Omløpsmidler/Kortsiktig gjeld

Omløpsmidler og kortsiktig gjeld omfatter normalt poster som forfaller til betaling innen ett år etter balansedagen, samt poster som knytter seg til varekretsløpet. Omløpsmidler vurderes til laveste verdi av anskaffelseskost og antatt virkelig verdi. Kortsiktig gjeld er vurdert til pålydende beløp.

Anleggsmidler/Langsiktig gjeld

Anleggsmidler omfatter eiendeler bestemt til varig eie og bruk. Anleggsmidler er vurdert til anskaffelseskost. Varige driftsmidler balanseføres og avskrives over driftsmidlets økonomiske levetid. Varige driftsmidler nedskrives til gjenvinnbart beløp dersom dette er lavere enn bokført verdi, og verdifallet ikke forventes å være forbigående. Nedskrivningen reverseres når grunnlaget for nedskrivningen ikke lenger er til stede. Annen langsiktig gjeld er vurdert til

Andre aksjer og andeler klassifisert som anleggsmidler

Aksjer og investeringer i ansvarlige selskaper og kommandittselskaper hvor selskapet ikke har betydelig innflytelse, er vurdert etter kostmetoden. Investeringene nedskrives til virkelig ved verdifall som forventes ikke å være forbigående. Mottatt utbytte fra selskapene inntektsføres som annen finansinntekt.

Varebeholdning

Lager av innkjøpte varer er verdsatt til det laveste av anskaffelseskost og virkelig verdi. Det foretas nedskrivning for påregnelig ukurans.

Fordringer

Kundefordringer og andre fordringer er oppført til pålydende etter fradrag for avsetning til forventet tap. Opptjente ikke fakturerte inntekter er klassifisert som kundefordring. Avsetning til tap gjøres på grunnlag av en individuell vurdering av de enkelte fordringer.

Finansielle instrumenter og varederivater

Finansielle instrumenter, herunder aksjer og obligasjoner, som er klassifisert som omløpsmidler,

- inngår i en handelsportefølje med henblikk på videresalg,
- omsettes på børs, autorisert markedsplass eller tilsvarende regulert marked i utlandet, og
- har god eierspredning og likviditet er vurdert til virkelig verdi på balansedagen.

Andre investeringer er vurdert til laveste av gjennomsnittlig anskaffelseskost og virkelig verdi på balansedagen.

Driftsinntekter og kostnader

Inntekt regnskapsføres når den er opptjent, altså når både risiko og kontroll i hovedsak er overført til kunden. Dette vil normalt være tilfellet når varen er levert til kunden. Tilsvarende for tjenester skjer inntektsføringen etter hvert som tjenesten leveres. Inntektene regnskapsføres med verdien av vederlaget på transaksjonstidspunktet.

Kostnader regnskapsføres som hovedregel i samme periode som tilhørende inntekt. I de tilfeller det ikke er en klar sammenheng mellom utgifter og inntekter fastsettes fordelingen etter skjønsmessige kriterier.

Skatter

Skattekostnaden sammenstilles med regnskapsmessig resultat før skatt. Skatt knyttet til egenkapitaltransaksjoner, for eksempel konsernbidrag, føres mot egenkapitalen.

Skattekostnaden består av betalbar skatt (skatt på årets direkte skattepliktige inntekt) og endring i netto utsatt skatt. Skattekostnaden fordeles på ordinært resultat og resultat av ekstraordinære poster i henhold til skattegrunnlaget. Utsatt skatt og utsatt skattefordel er presentert netto i balansen.



Torkelsen Interiør AS Noter til regnskapet 2022

Note 1 (fortsetter)

Endring av regnskapsprinsipp

Det har ikke vært endring av regnskapsprinsipp i løpet av regnskapsåret.

Note 2 Lønnskostnader, antall ansatte, godtgjørelser, lån til ansatte mm

Lønnskostnad	2022	2021
Lønn	2 036 643	2 233 790
Arbeidsgiveravgift	222 760	244 329
Pensjonskostnader	92 401	89 640
Andre lønnsrelaterte ytelser	17 089	20 308
Sum	2 368 893	2 588 067

Antall årsverk sysselsatt i regnskapsåret	3,0	4,0
---	-----	-----

Selskapet er pliktig til å ha tjenstepensjonsordning etter lov om obligatorisk tjenstepensjon. Selskapet har etablert pensjonsordning som tilfredsstiller kravene i denne lov.

Ytelser til ledende personer	Lønn	Pensjons- kostnader	Annen godtgjørelse
Daglig leder	826 590	14 336	4 392

Det er ikke gitt lån eller stilt sikkerhet til fordel for ansatte, aksjeeiere eller styremedlemmer.

Daglig leder og styremedlemmer har ikke avtale om bonus, etterlønn, opsjoner eller lignende.

Revisor

Godtgjørelse til revisor for revisjon utgjør i 2022 kr 49 325 ekskl. fordelt mva. Det er utbetalt kr 18 425 ekskl. fordelt mva i godtgjørelse for andre tjenester.

Note 3 Varige driftsmidler

Type anleggsmiddel	Tomter	Bygninger	Transport- midler	Driftsløsøre, inventar ol	Sum
Anskaffelseskost 01.01.	90 000	12 275 133	167 714	1 105 186	13 638 033
Tilgang	0	0	0	26 481	26 481
Avgang	0	0	0	0	0
Anskaffelseskost 31.12.	90 000	12 275 133	167 714	1 131 667	13 664 514
Akk. avskrivninger 01.01.	0	4 240 837	56 743	951 455	5 249 035
Akk. nedskrivninger 31.12.	0	4 753 171	88 523	1 038 832	5 880 526
Bokført verdi pr. 31.12.	90 000	7 521 962	79 191	92 835	7 783 988
Årets avskrivninger	0	512 334	31 780	87 377	631 491

Avskrivningssats/ økonomisk levetid	2%-10%	25%	10%-20%
Avskrivningsplan	lineær	lineær	lineær



Torkelsen Interiør AS

Noter til regnskapet 2022

Note 4 Investeringer i aksjer

Firma	Eierandel	Kostpris	Balanseført verdi	Markedsverdi
Mestergruppen AS	< 10%	1 068 000	1 068 000	> 1 068 000
Sum investeringer i aksjer			1 068 000	

Aksjeinvesteringer i selskaper hvor selskapet ikke har betydelig innflytelse, er vurdert etter kostmetoden. Investeringene nedskrives til virkelig verdi ved verdifall som forventes ikke å være forbigående.

Det er i 2022 mottatt kr 68 138 i utbytte. Utbytte inngår i annen finansinntekt.

Note 5 Markedsbaserte aksjer og aksjefond

Aksjer og aksjefond vurdert til virkelig verdi etter regnskapsloven § 5-8

Aksjer/ aksjefond eid pr 31.12.2022	Antall aksjer, andeler	Kostpris	Virkelig verdi	Periodens resultatførte verdiendr.
Aksjer i utenlandske aksjefond:				
BNP Paribas Global Env.	53,56	150 000	148 399	-26 038
Norske aksjefond:				
SPV Holberg Norden	461,75	86 931	299 712	-30 219
Sparebanken Vest Aksjer	111,90	166 265	353 979	-41 745
Odin Sverige C	9,54	104 818	72 629	-39 911
Odin Europa C	566,47	73 086	118 907	-25 991
Alfred Berg Gambak C	13,41	372 340	643 153	-49 681
Holberg Global	1 678,00	420 000	668 516	-149 935
Rentefond:				
Alfred Berg Income	7 016,27	740 545	854 062	-29 994
SPV Holberg Likviditet A	2 988,38	302 705	303 177	472
Sum		2 416 690	3 462 534	-393 042

Det er ikke solgt andeler i aksje- eller rentefond i 2022.

Note 6 Skattekostnad

Årets betalbar skatt fremkommer slik:	2022	2021
Resultat før skattekostnad	-225 945	2 600 146
Permanente forskjeller	335 645	-1 331 701
Anvendt fremførbart underskudd	0	0
Endring i midlertidige resultatforskjeller	271 105	279 538
Grunnlag for betalbar skatt i resultatregnskapet	380 805	1 547 983
+/- Mottatt/avgitt konsernbidrag	0	0
Skattepliktig inntekt (grunnlag for betalbar skatt i balansen)	380 805	1 547 983
Betalbar skatt på årets resultat (22% av grunnlag)	83 777	340 556
Årets skattekostnad fremkommer slik:	2022	2021
Betalbar skatt/ skatteeffekt av avgitt konsernbidrag	83 777	340 556
For mye/for lite avsatt i fjor	0	0
Sum betalbar skatt	83 777	340 556
Endring i utsatt skatt	-34 570	0
Skattekostnad ordinært resultat	49 207	340 556
Betalbar skatt i balansen fremkommer slik:	2022	2021
Betalbar skatt (22% av gr.lag for betalbar skatt i resultatregnskapet)	83 777	340 556
Skattevirkning av konsernbidrag	0	0
Betalbar skatt i balansen	83 777	340 556

**Torkelsen Interiør AS**
Noter til regnskapet 2022**Note 6 (fortsetter)****Beregning av utsatt skatt/skattefordel:**

Midlertidige forskjeller	2 021	2 022	Endring
Driftsmidler	-454 428	-725 529	271 101
Varelager	-362 150	-365 254	3 104
Utestående fordringer	-39 000	-42 500	3 500
Andre midlertidige forskjeller	-6 600	0	-6 600
Netto midlertidige forskjeller	-862 178	-1 133 283	271 105
Rentefond utenfor fritaksmetoden	0	113 989	-113 989
Underskudd til fremføring	0	0	0
Grunnlag for utsatt skattekostnad (+)/ skattefordel (-)	-862 178	-1 019 294	157 116
22% - utsatt skattefordel	-189 675	-224 245	34 570
Bokført utsatt skattefordel	-189 675	-224 245	34 570

Utsatt skattefordel er oppført med utgangspunkt i fremtidig inntekt.

Note 7 Varelager

	2 022	2 021
Innkjøpte varer for videresalg	2 809 645	2 785 766
Ukurans	-365 254	-362 150
Totalt	2 444 391	2 423 616

Note 8 Kundefordringer

	2 022	2 021
Kundefordringer vurdert til pålydende	307 817	324 656
Opptjente ikke fakturerte inntekter	145 309	39 962
Avsatt til dekning av usikre fordringer	-42 500	-39 000
Bokført verdi pr. 31.12	410 626	325 618

Note 9 Bundne bankinnskudd

Av bankinnskudd utgjør bundne skattetreksmidler kr 116 403.

Note 10 Aksjekapital og aksjonærinformasjon

Aksjekapitalen i selskapet pr 31.12.2022 består av følgende:

Aksjekapital	Antall	Pålydende verdi	Bokført verdi
Aksjer	10	10 000	100 000

Alle aksjene tilhører samme aksjeklasse og gir samme rettigheter i selskapet.

Aksjonær pr 31.12.2022	Aksjer	Eierandel
Ingvald C. Torkelsen (styremedlem)	6	60,0 %
Kirsten Torkelsen Sævareid (styremedlem)	4	40,0 %
Totalt antall aksjer	10	100,0 %



Torkelsen Interiør AS
Noter til regnskapet 2022

Note 11	Egenkapital	Aksjekapital	Annen	Sum
Egenkapital pr 01.01		100 000	15 298 272	15 398 272
Årets endring:				
Årets resultat			-275 152	-275 152
Egenkapital pr 31.12		100 000	15 023 120	15 123 120

Note 12 Langsiktig gjeld, pantstillelser og garantier mv.

Følgende gjeld er sikret med pant i eiendeler:	2022	2021
Langsiktig gjeld til kredittinstitusjoner	550 235	1 152 461
Sum pantsikret gjeld	550 235	1 152 461
Bokført verdi av eiendeler stilt som sikkerhet for bokført gjeld til kredittinstitusjoner	2022	2021
Tomter, bygninger	7 611 962	8 124 296
Totalt	7 611 962	8 124 296

Kr 0 av langsiktig gjeld forfaller senere enn 5 år etter regnskapsårets slutt.



Til generalforsamlingen i Torkelsen Interiør AS

Uavhengig revisors beretning

Konklusjon

Vi har revidert årsregnskapet for Torkelsen Interiør AS som viser et underskudd på NOK 275 152. Årsregnskapet består av balanse per 31. desember 2022, resultatregnskap for regnskapsåret avsluttet per denne datoen og noter til årsregnskapet, herunder et sammendrag av viktige regnskapsprinsipper.

Etter vår mening

- oppfyller årsregnskapet gjeldende lovkrav, og
- gir årsregnskapet et rettviseende bilde av selskapets finansielle stilling per 31. desember 2022, og av dets resultater for regnskapsåret avsluttet per denne datoen i samsvar med regnskapslovens regler og god regnskapsskikk i Norge.

Grunnlag for konklusjonen

Vi har gjennomført revisjonen i samsvar med International Standards on Auditing (ISA-ene). Våre oppgaver og plikter i henhold til disse standardene er beskrevet nedenfor under *Revisors oppgaver og plikter ved revisjonen av årsregnskapet*. Vi er uavhengige av selskapet i samsvar med kravene i relevante lover og forskrifter i Norge og International Code of Ethics for Professional Accountants (inkludert internasjonale uavhengighetsstandarder) utstedt av International Ethics Standards Board for Accountants (IESBA-reglene), og vi har overholdt våre øvrige etiske forpliktelser i samsvar med disse kravene. Innhentet revisjonsbevis er etter vår vurdering tilstrekkelig og hensiktsmessig som grunnlag for vår konklusjon.

Styrets og daglig leders ansvar for årsregnskapet

Styret og daglig leder (ledelsen) er ansvarlige for å utarbeide årsregnskapet og for at det gir et rettviseende bilde i samsvar med regnskapslovens regler og god regnskapsskikk i Norge. Ledelsen er også ansvarlig for slik internkontroll som den finner nødvendig for å kunne utarbeide et årsregnskap som ikke inneholder vesentlig feilinformasjon, verken som følge av misligheter eller utilsiktede feil.

Ved utarbeidelsen av årsregnskapet må ledelsen ta standpunkt til selskapets evne til fortsatt drift og opplyse om forhold av betydning for fortsatt drift. Forutsetningen om fortsatt drift skal legges til grunn for årsregnskapet så lenge det ikke er sannsynlig at virksomheten vil bli avvirket.

Revisors oppgaver og plikter ved revisjonen av årsregnskapet


Vårt mål er å oppnå betryggende sikkerhet for at årsregnskapet som helhet ikke inneholder vesentlig feilinformasjon, verken som følge av misligheter eller utilsiktede feil, og å avgi en revisjonsberetning som inneholder vår konklusjon. Betryggende sikkerhet er en høy grad av sikkerhet, men ingen garanti for at en revisjon utført i samsvar med ISA-ene, alltid vil avdekke vesentlig feilinformasjon. Feilinformasjon kan oppstå som følge av misligheter eller utilsiktede feil. Feilinformasjon er å anse som vesentlig dersom den enkeltvis eller samlet med rimelighet kan forventes å påvirke de økonomiske beslutningene som brukerne foretar på grunnlag av årsregnskapet.



Rev.nr./Org.nr. 997 726 316 MVA
Kremarveien 3, 5750 Odda
Telefon: 53 64 32 24
post@ullensvangrevisjon.no,
www.ullensvangrevisjon.no

For videre beskrivelse av revisors oppgaver og plikter vises det til:
<https://revisorforeningen.no/revisjonsberetninger>

Odda, 30. mai 2023
Ullensvang Revisjon AS


Nils Magnus Berge
Statsautorisert revisor